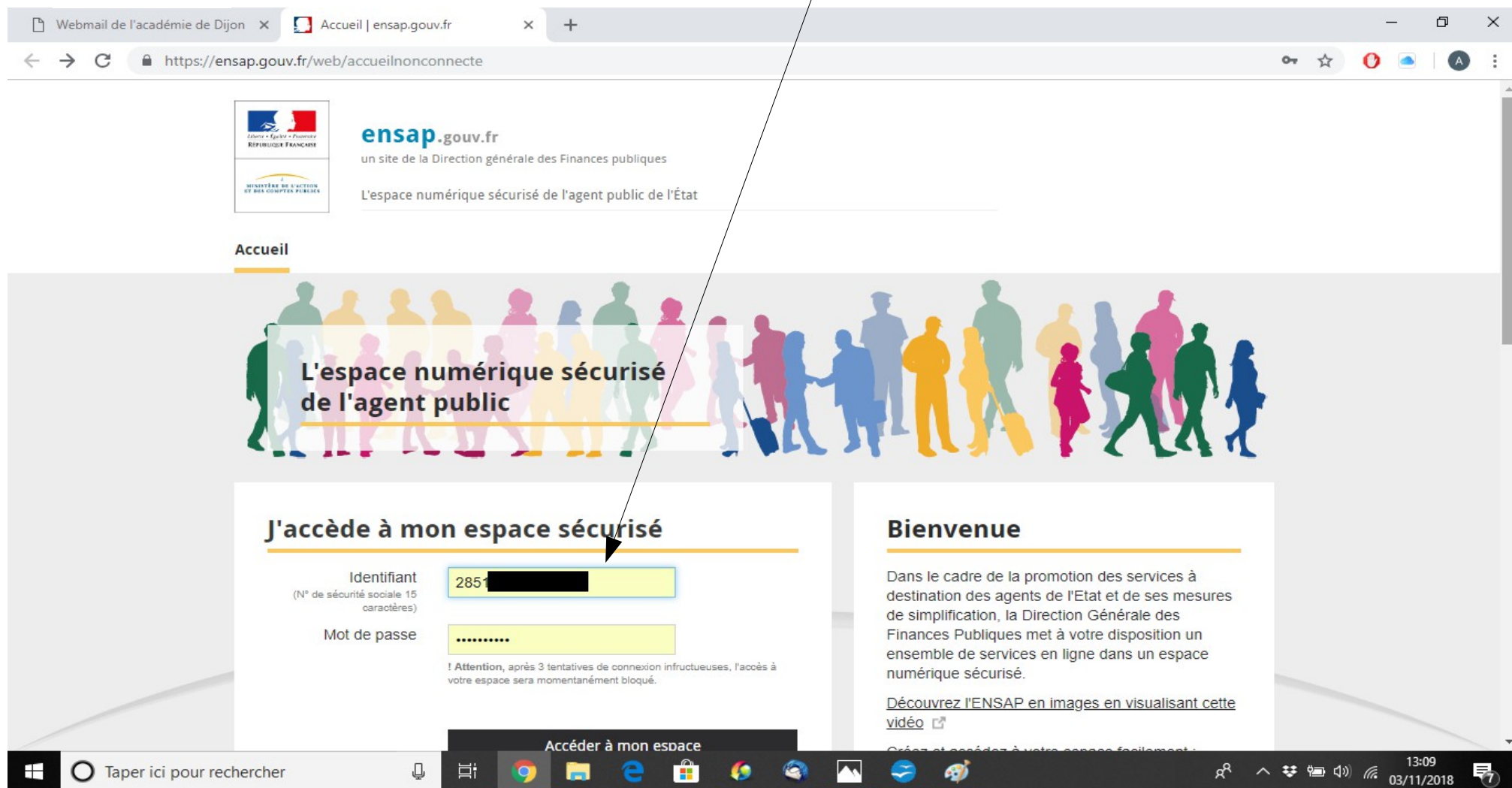


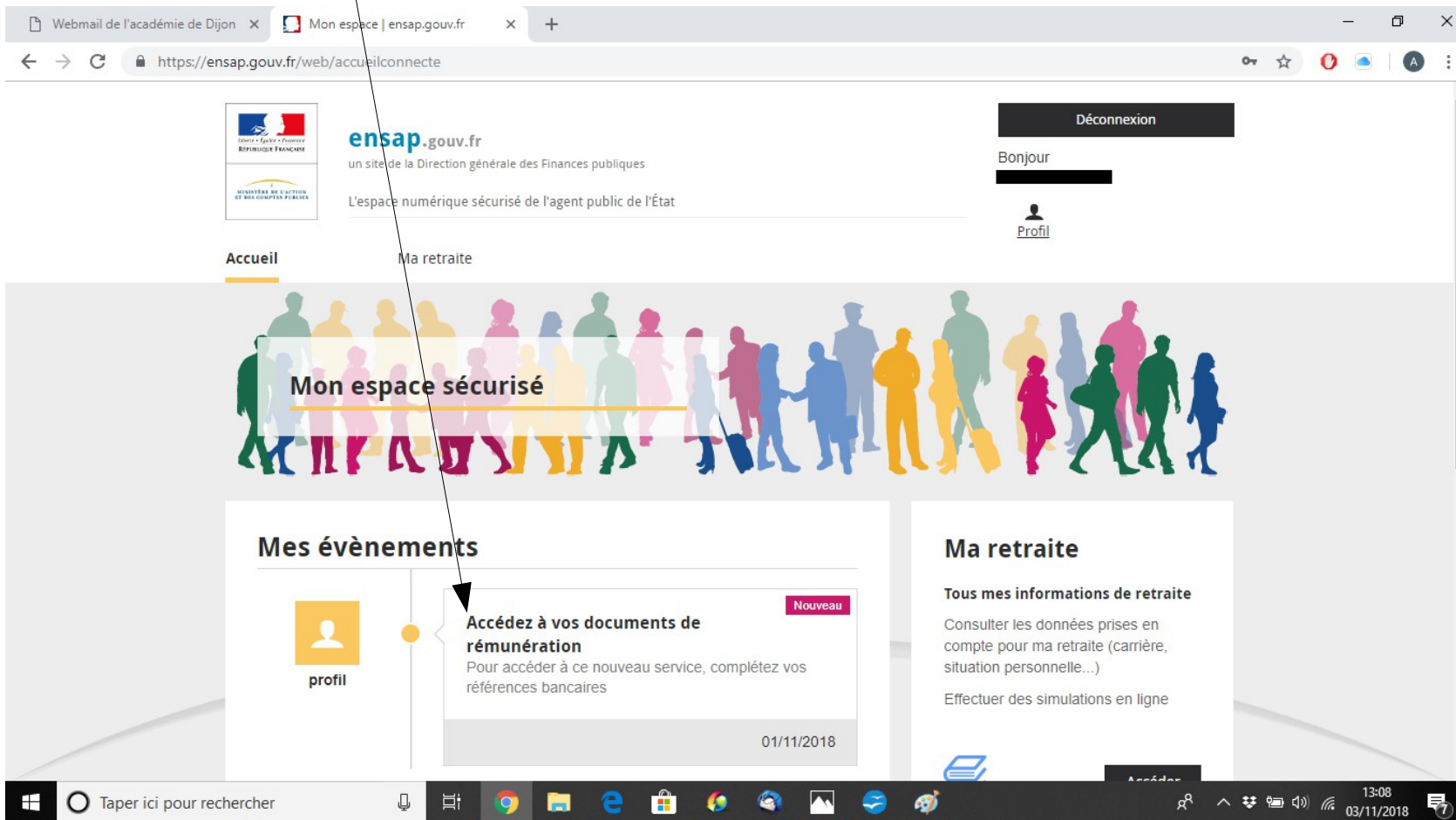
Étape 1 : Allez sur le site **ensap.gouv.fr** puis accédez à votre compte, l'identifiant est votre numéro de sécurité sociale, votre mot de passe a été choisi lors de la création de votre compte ENSAP, le cas échéant, il faut ouvrir votre espace.



The screenshot shows a web browser window with the URL <https://ensap.gouv.fr/web/accueilnonconnecte>. The page header includes the French Republic logo and the text "ensap.gouv.fr un site de la Direction générale des Finances publiques" and "L'espace numérique sécurisé de l'agent public de l'État". A banner features silhouettes of people and the text "L'espace numérique sécurisé de l'agent public". Below this, a section titled "J'accède à mon espace sécurisé" contains a login form with fields for "Identifiant" (containing "2851" followed by a redacted number) and "Mot de passe" (containing "....."). A warning message states: "! Attention, après 3 tentatives de connexion infructueuses, l'accès à votre espace sera momentanément bloqué." To the right, a "Bienvenue" section provides a welcome message and a link to "Découvrez l'ENSAP en images en visualisant cette vidéo". At the bottom, a taskbar shows the Windows logo, a search bar with "Taper ici pour rechercher", and various application icons. The system tray shows the time "13:09" and date "03/11/2018".

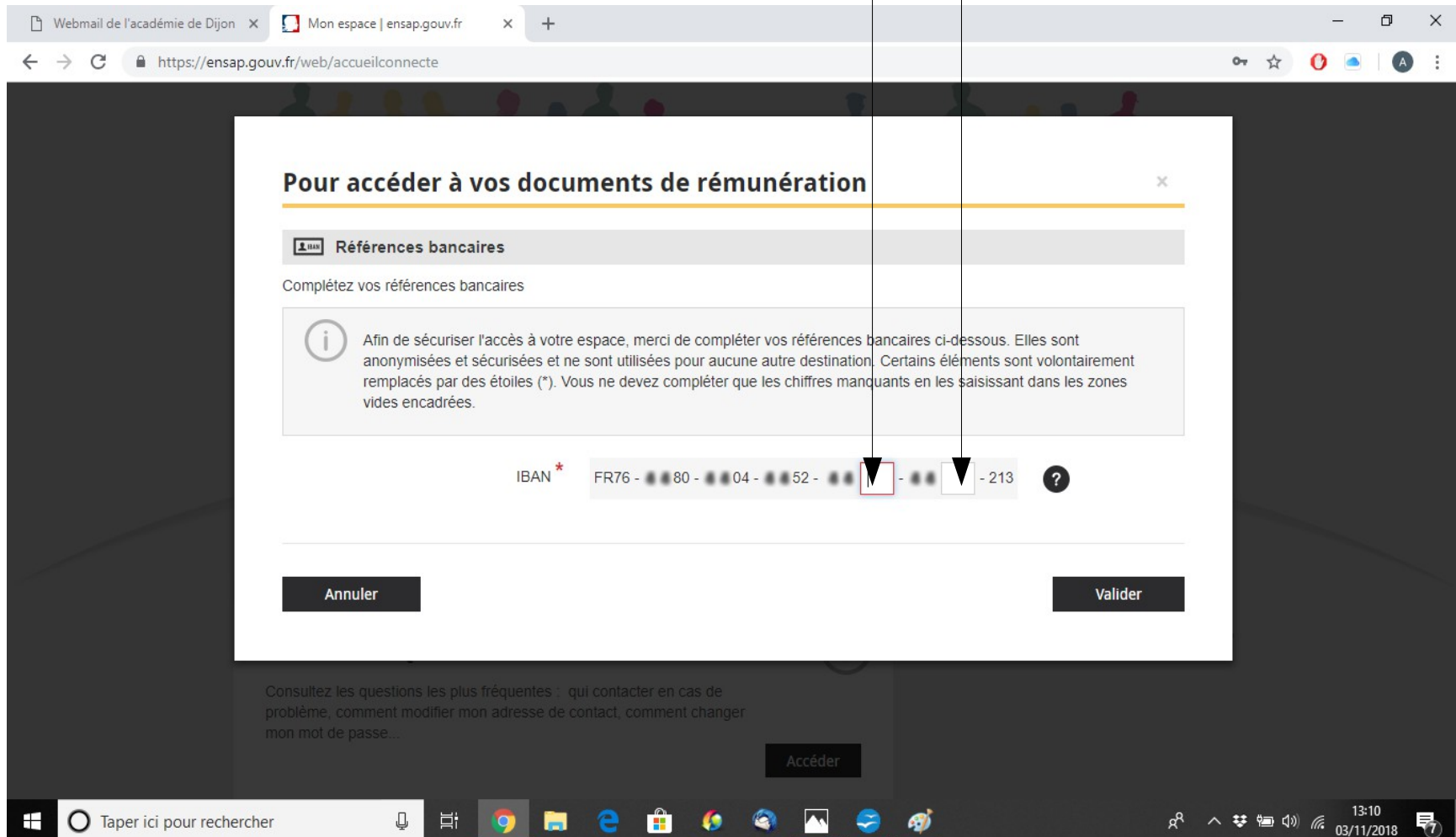
Cliquez sur :

Accédez à vos documents de rémunération



The screenshot shows a web browser window with the URL <https://ensap.gouv.fr/web/accueilconnecte>. The page header includes the ensap.gouv.fr logo and navigation links for 'Accueil' and 'Ma retraite'. A 'Déconnexion' button is visible in the top right. The main content area features a banner with silhouettes of people and the text 'Mon espace sécurisé'. Below this, there are two main sections: 'Mes évènements' and 'Ma retraite'. In the 'Mes évènements' section, a notification card is highlighted with a black arrow. The notification card has a 'Nouveau' badge and contains the following text: 'Accédez à vos documents de rémunération', 'Pour accéder à ce nouveau service, complétez vos références bancaires', and the date '01/11/2018'. The 'Ma retraite' section contains the text 'Tous mes informations de retraite', 'Consulter les données prises en compte pour ma retraite (carrière, situation personnelle...)', and 'Effectuer des simulations en ligne'. The Windows taskbar at the bottom shows the search bar and various application icons.

Étape 3 : Complétez avec les références bancaires du compte sur lequel vous recevez votre rémunération.



Webmail de l'académie de Dijon x Mon espace | ensap.gouv.fr x +

https://ensap.gouv.fr/web/accueilconnecte

Pour accéder à vos documents de rémunération

Références bancaires

Complétez vos références bancaires

Afin de sécuriser l'accès à votre espace, merci de compléter vos références bancaires ci-dessous. Elles sont anonymisées et sécurisées et ne sont utilisées pour aucune autre destination. Certains éléments sont volontairement remplacés par des étoiles (*). Vous ne devez compléter que les chiffres manquants en les saisissant dans les zones vides encadrées.

IBAN* FR76 - 80 - 04 - 52 - - - 213 ?

Annuler Valider

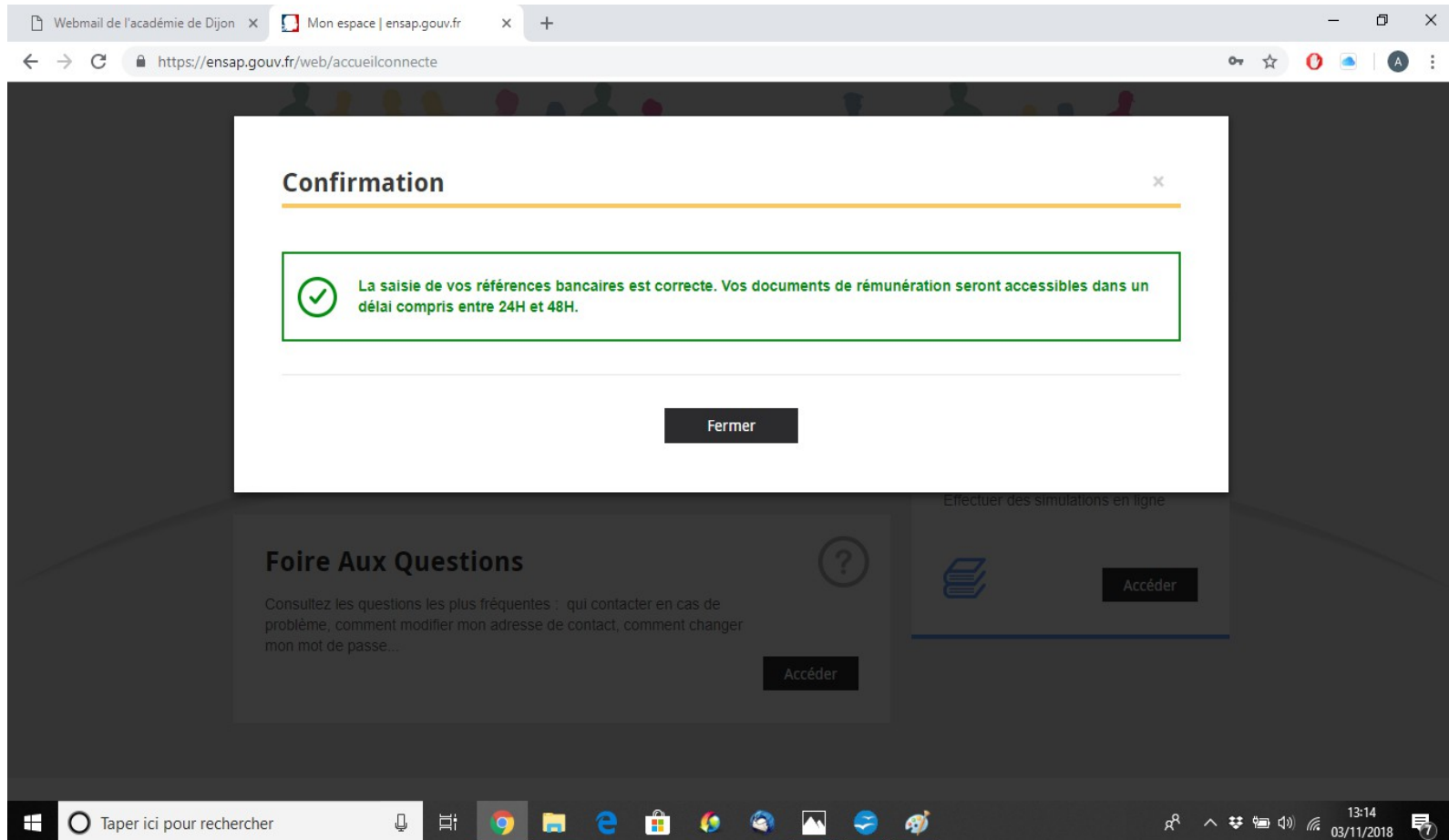
Consultez les questions les plus fréquentes : qui contacter en cas de problème, comment modifier mon adresse de contact, comment changer mon mot de passe...

Accéder

Taper ici pour rechercher

13:10 03/11/2018

Dernière étape : Suite à l'entrée des chiffres manquants de votre IBAN, un message vous confirmera vos données. Vos bulletins de salaires numérisés depuis décembre 2016 seront disponibles sous 24 h à 48 h.



The screenshot shows a web browser window with the following elements:

- Browser Tabs:** "Webmail de l'académie de Dijon" and "Mon espace | ensap.gouv.fr".
- Address Bar:** "https://ensap.gouv.fr/web/accueilconnecte".
- Confirmation Modal:**
 - Title:** Confirmation
 - Message:** La saisie de vos références bancaires est correcte. Vos documents de rémunération seront accessibles dans un délai compris entre 24H et 48H.
 - Action:** Fermer
- Background Content:**
 - Foire Aux Questions:** Consultez les questions les plus fréquentes : qui contacter en cas de problème, comment modifier mon adresse de contact, comment changer mon mot de passe... (Accéder)
 - Effectuer des simulations en ligne:** (Accéder)
- Taskbar:** Windows search bar with "Taper ici pour rechercher", taskbar icons for Chrome, File Explorer, Edge, and others, system tray showing "13:14 03/11/2018".