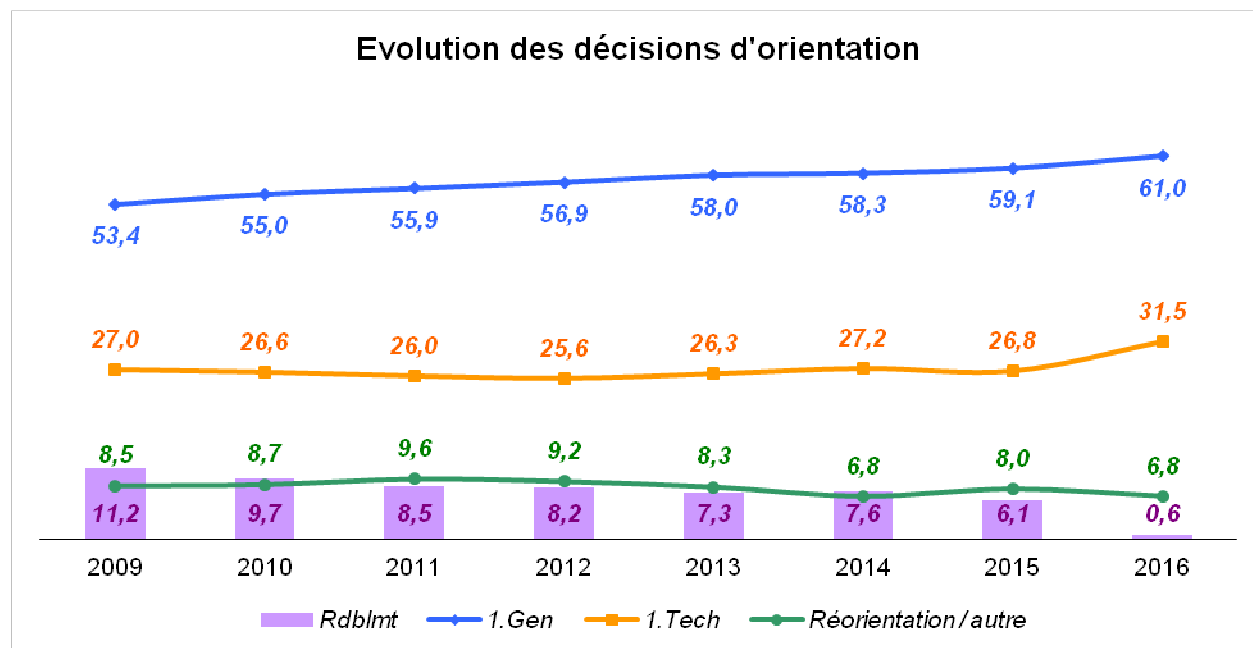


## CAEN 2016 : L'ORIENTATION APRES LA 2NDE

### a. Décisions d'orientation après la 2<sup>nd</sup>e Générale et Technologique



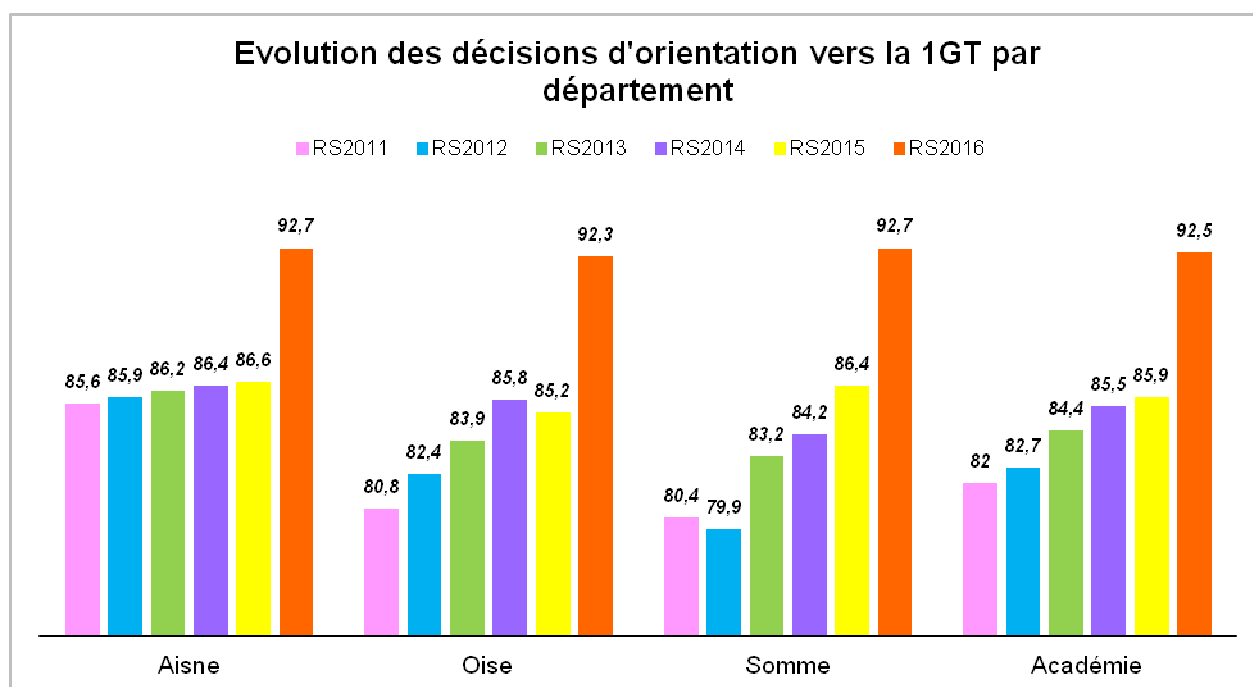
On observe une progression régulière du taux de décisions d'orientation vers une 1<sup>ère</sup> générale ou technologique : + 12,1 points depuis 2009. L'augmentation est d'autant plus marquée en 2016 que la possibilité du redoublement a disparu.

Quant aux réorientations vers la voie professionnelle, elles représentent cette année 6,8% des élèves (-1,2 points). Enfin, 83 élèves de 2<sup>nd</sup>e GT ont sollicité cette année le recours au redoublement exceptionnel, soit 0,7% de l'effectif des 2<sup>nd</sup>e.

NB : La possibilité pour les familles de demander un maintien dans le niveau de classe d'origine en cas de désaccord persistant entre le chef d'établissement et la famille a été créée. Ces demandes ont concerné 324 élèves de 2<sup>nd</sup>e GT, soit 2,6% de l'effectif total. Cet effectif est déjà réparti dans les différentes voies du graphique présentant les décisions (hors redoublement exceptionnel).

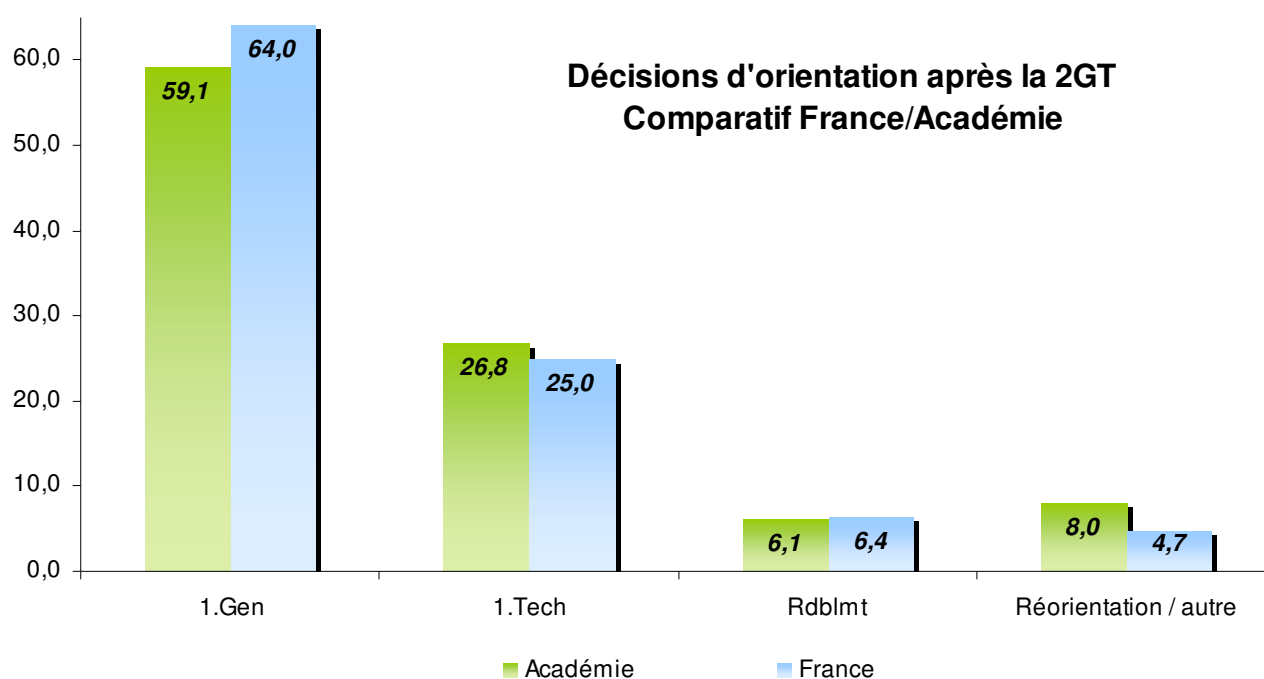
#### ↘ **Disparités départementales**

Globalement, on constate une forte augmentation des taux de décisions d'orientation vers une 1<sup>ère</sup> générale ou technologique : +6,1 points dans l'Aisne, +7,1 points dans l'Oise et +6,6 points dans la Somme (cf graphique ci-dessous). Les 3 départements présentent cette année des taux très similaires et très élevés. C'est notamment la voie technologique qui connaît une forte augmentation, avec la suppression de la possibilité du redoublement en 2GT, comme présenté dans le graphique ci-dessus.

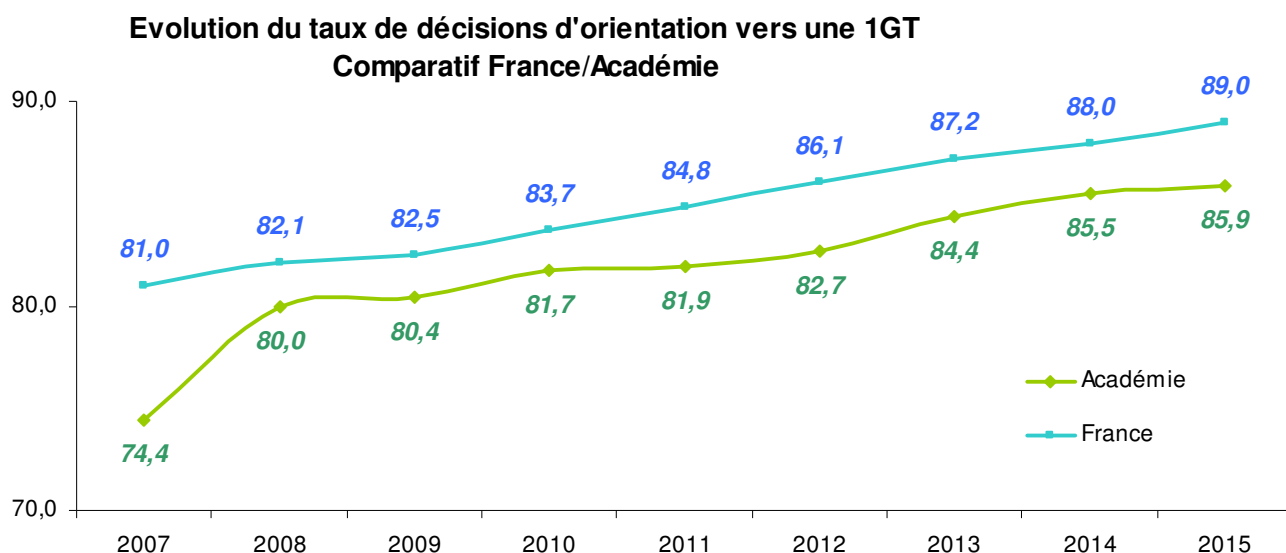


#### ↳ Comparatif avec le national (comparaison 2015 – en attente des données 2016) (cf Tableaux page 3)

En 2015, au niveau académique, le taux de décisions d'orientation en première générale est en deçà du taux national (59,1% vs 64%). A l'inverse, le pourcentage d'orientation vers une première technologique est plus élevé (26,8% au niveau académique contre 25% au niveau national). L'ensemble des décisions académiques pour un passage en 1<sup>ère</sup> GT enregistre ainsi 3,1 points de moins que le taux national. Ces points se reportent essentiellement sur les décisions de réorientation (+ 3,3 points par rapport aux données nationales).



Le taux de décision d'orientation en première GT dans l'académie, qui stagnait depuis le début des années 2000 autour de 74%, progresse à partir de 2008 (+ 11,5 points depuis 2007). Toujours en deçà du taux national, le taux de passage en 1<sup>ère</sup> GT dans l'académie est de 3,1 points inférieurs cette année.



## **b. L'affectation en classe de 1<sup>ère</sup>**

Depuis la session 2015, l'application « AFFELNET Première » gère simultanément l'affectation dans les classes de Première générale, de Première technologique, de Première professionnelle et de Première du Brevet des métiers d'art des établissements publics de l'Education nationale et de l'Agriculture.

Cette nouvelle procédure prévoit que toutes les candidatures des élèves demandant une admission en 1<sup>ère</sup>, y compris l'ensemble des élèves qui ne souhaitent changer ni de voie, ni de série, ni d'établissement, soient gérées via une application unique. L'objectif étant de gérer au mieux l'entrée dans l'ensemble des premières.

### **↳ Résultats de l'affectation**

	Capacité d'accueil	Candidat V1	Taux de pression <sup>1</sup>	Total affectés	Affectés V1	% affectés V1 / affectés <sup>2</sup>	% affectés V1 / candidats V1 <sup>3</sup>
<b>1<sup>ère</sup> Gén.</b>	8589	8060	0.94	8046	7968	99.0%	98.8%
<b>1<sup>ère</sup> Techno.</b>	4268	1811	0.42	3946	3743	94.9%	2.1%
<b>1<sup>ère</sup> Pro. + 1BMA2</b>	6359	6920	1.09	6020	5725	95.1%	82.7%
<b>Total</b>	19216	16791	0.87	18012	17436	96.8%	103.8%

<sup>1</sup> Nombre de candidats (vœu 1) pour une place

<sup>2</sup> Nombre d'élèves affectés sur leur vœu 1 / total des élèves affectés

<sup>3</sup> Nombre d'élèves affectés sur leur vœu 1 / total candidats vœu 1 = Taux de satisfaction

18012 élèves ont formulé au moins un vœu dans Affelnet première pour une capacité d'accueil de 19216 places.

17436 élèves ont été affectés dès le 1<sup>er</sup> tour d'affectation, le 23 juin 2016.

Ce sont les classes de 1<sup>ère</sup> professionnelle qui ont enregistré le plus fort taux de pression. Les nouvelles modalités d'affectation ont effectivement permis d'optimiser les passerelles ascendantes vers ces classes pour les élèves de 2GT.

Un 2<sup>nd</sup> tour d'affectation a été mis en œuvre dès le mois de juillet, uniquement pour la voie professionnelle. 320 places vacantes y ont été reproposées aux élèves sans affectation (*NB : Les places non pourvues ont été déduites des résultats d'affectation du 1<sup>er</sup> tour*). Sur les 126 élèves candidats, 94 ont été affectés le 1<sup>er</sup> juillet 2016.

Enfin, lors d'un 3<sup>ème</sup> tour d'affectation, le 16 septembre 2016, 164 élèves ont formulé des vœux sur les places vacantes des baccalauréats professionnels et 136 ont obtenu une affectation (*NB : à la rentrée, contrairement au 2<sup>nd</sup> tour d'affectation de juillet, les capacités d'affectation nous sont directement remontées par les lycées*).