

**1**  
Je vérifie les informations de mon compte à cette adresse :

[moncompte.ac-nantes.fr](http://moncompte.ac-nantes.fr)

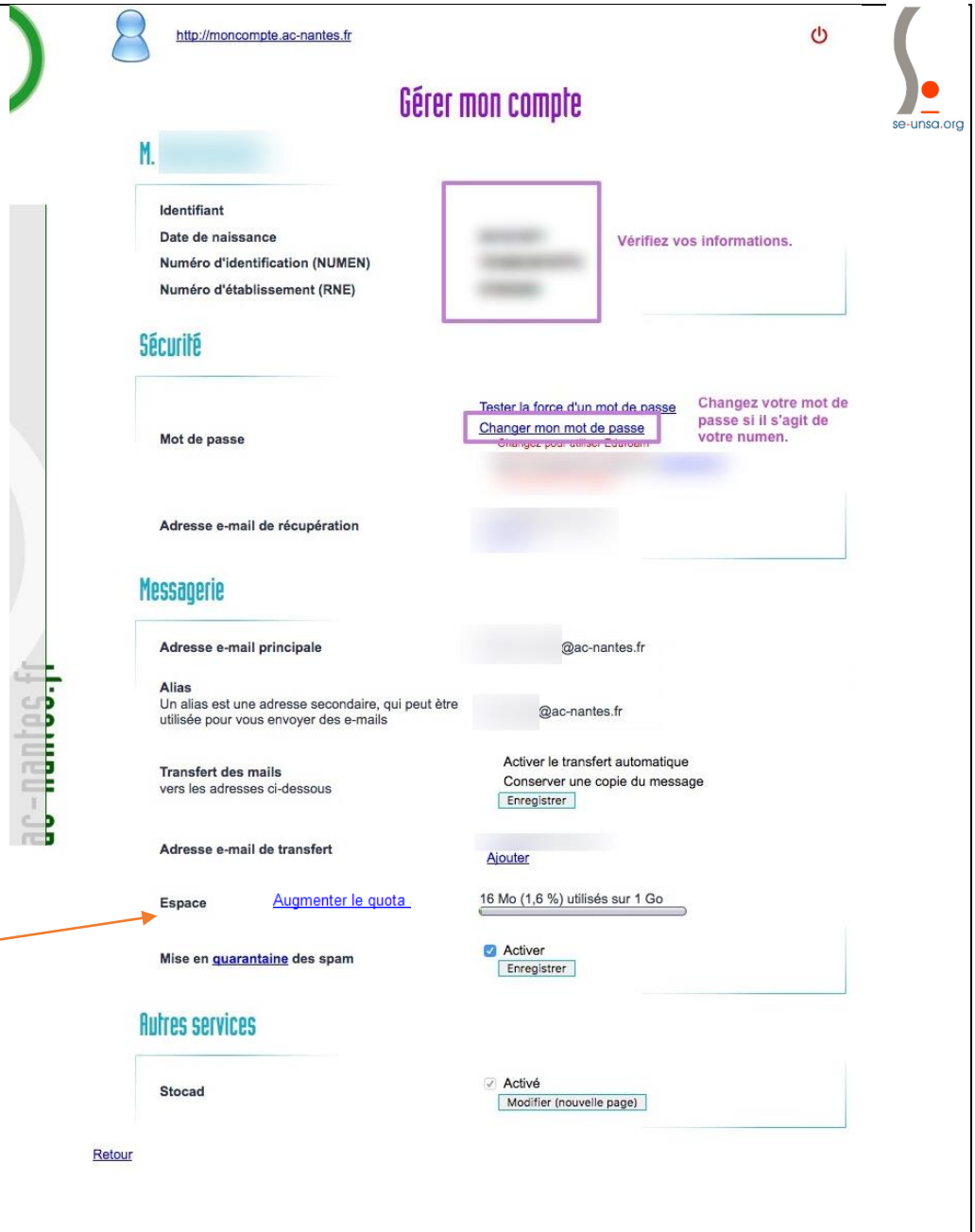
Mon identifiant c'est le même que pour IProf : (initiale du prénom et nom, éventuellement un numéro. Exemple : « nbourdais2 »).

Si c'est ma première connexion, mon mot de passe est mon NUMEN.

Il est fortement conseillé d'en changer par sécurité.

*La DSDEN déconseille de rediriger votre adresse professionnelle vers une adresse différente.*

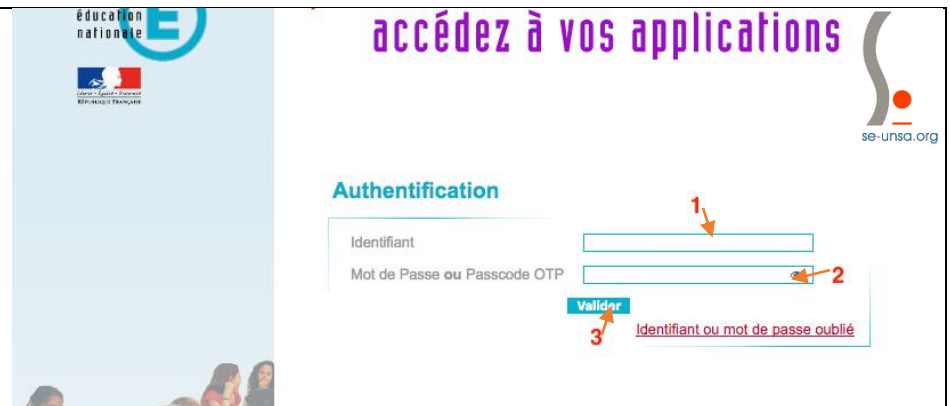
**Je pense à modifier mon espace de ma boîte aux lettres pour augmenter son quota à 1go.**



**2**  
Je me connecte à ma messagerie professionnelle :

[webmel.ac-nantes.fr](http://webmel.ac-nantes.fr)

Je complète l'écran de connexion.



### 3

Je vérifie mes messages.



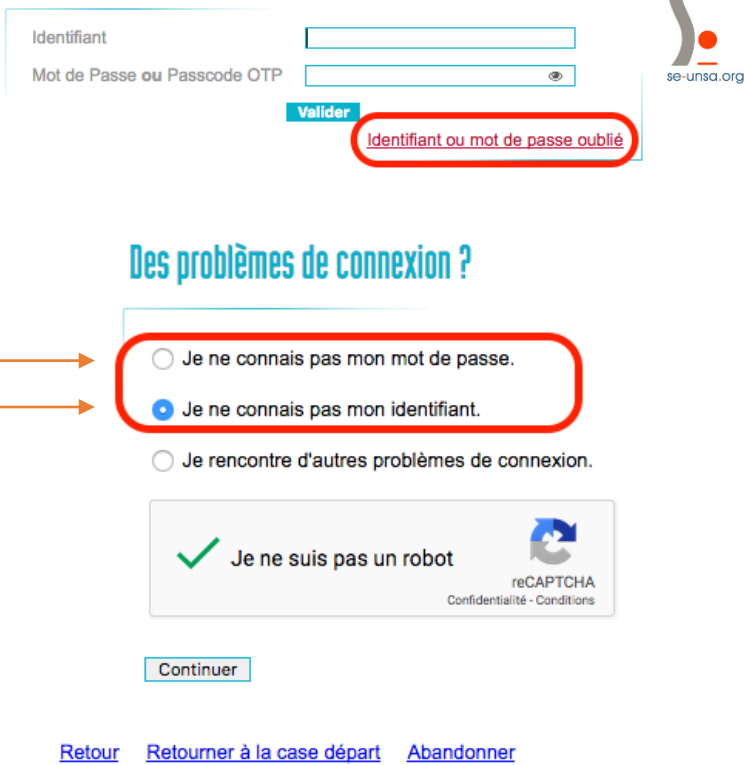
### 4

Que faire si je ne connais plus mon identifiant ou mon mot de passe ?

Je vais sur [moncompte.ac-nantes.fr](http://moncompte.ac-nantes.fr)

Je sélectionne « Je ne connais pas mon identifiant », ensuite la procédure est automatisée.

#### Authentification



### 5

Comment retrouver mon NUMEN ?



- J'exerce dans le **second degré public** :  
je peux adresser au secrétariat de mon établissement (le secrétariat consultera votre NUMEN dans l'application G.I/G.C). En dernier ressort, contactez votre gestionnaire à la [Division des Personnels Enseignants](#) (DIPE).
- J'exerce dans le **premier degré public** : je m'adresse au [Service Inter Départemental de gestion des Enseignants des Ecoles Publiques](#) (SIDEEP).