

# *Je crée mon espace électeur*

*1. Je me connecte à mon  
webmail académique*

*En cliquant sur le lien*

*ici*

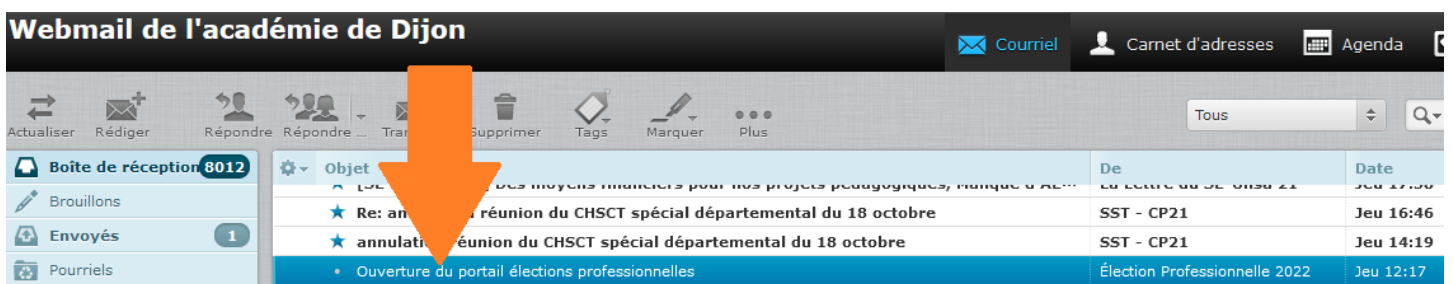
Sans modification de  
ma part mon nom  
d'utilisateur est l'initial  
de mon prénom et de  
mon nom.

Ex : « fdupont ».



Et mon mot de passe est mon NUMEN.

2. J'ouvre le mail du  
Jeudi 13 octobre  
Intitulé « Ouverture du portail  
élections professionnelles »



### 3. Dans ce mail, je clique sur « Accéder au portail Élections »

Vous trouverez, ci-après, le lien à usage unique qui va vous permettre d'activer votre compte électeur, de créer et enregistrer votre mot de passe Elections, de choisir votre question défi de réassort et enregistrer votre réponse à cette question.

Ce lien ci-après ne peut être utilisé qu'une seule fois et il va vous rediriger automatiquement vers le portail élections :

Lien à usage unique (OTL)




Une fois votre compte électeur activé (après avoir saisi et confirmé votre mot de passe Elections, choisi votre question défi et enregistré votre réponse), voici l'url qui vous permettra d'accéder au portail Elections autant de fois que nécessaire pendant sa période d'ouverture :

### 4. Je crée mon mot de passe

# QUE JE NOTE POUR LE CONSERVER PRECIIEUSEMENT



En cliquant sur  , je peux afficher mon mot de passe.

Je veille à bien respecter les consignes (au moins 12 caractères, 1 minuscule non-accentuée, 1 majuscule non-accentuée, 1 chiffre et 1 caractère spécial (« # ! , ? ... ») .

Je tape 2 fois mon mot de passe.


Elections Professionnelles 2022 AIDE/FAQ


### Initialisation du mot de passe Élections

Ce mot de passe doit exclusivement comprendre :

- entre 12 caractères et 256 caractères
- au moins une lettre en minuscule non-accentuée
- au moins une lettre en majuscule non-accentuée
- au moins un chiffre
- au moins un caractère spécial

*\* : champ obligatoire*

Mot de passe Élections \* 

Confirmation du mot de passe Élections \* 

**1** ↓

**2** ←

- Pour accéder au portail Élections, veuillez saisir votre **mot de passe Élections** et le confirmer ;
- puis recopiez le **CAPTCHA** visible sur cet écran.

Veillez saisir le CAPTCHA ci-dessous :



CAPTCHA \*





RETOUR

CONNEXION

Je recopie le nombre écrit.


Je clique sur connexion


## 5. Je choisis une question défi

- Je fais défiler les questions pour en choisir une.
- Je tape 2 fois la réponse (attention il faut taper exactement 2 fois la même réponse).
- En cliquant sur , je peux afficher ma réponse.
- Je note ma réponse. 
- Je clique sur « Activer son compte ».

Afin d'activer votre compte, veuillez sélectionner une question défi, saisir votre réponse secrète et la confirmer.

Choix de la Question défi **1** ▼

Répondre à la Question défi choisie \* **2** 

Ressaisir la réponse à la Question défi \* 

**3**  **ACTIVER SON COMPTE**  
ACCÈS SANS ACTIVATION

Ce mot de passe me servira pour voter du 01/12  
au 08/12/22



SOS électeur Unsa en détresse

