

Découvrez Andjaro !

Pour faciliter votre quotidien, le Ministère de l'Éducation Nationale vous donne l'opportunité d'être informés instantanément de vos futurs remplacements avec l'outil Andjaro.

Téléchargez l'Application Mobile

Sur votre catalogue d'applications, recherchez "Andjaro"
OU
Scannez le **QR code** avec votre appareil photo :



Quels sont les avantages ?

Votre secrétaire de circonscription vous positionne sur un remplacement :



Je suis informé(e)
de ma mission
en temps réel



Je consulte
mon planning
en quelques clics



Je visualise
les informations
de mon école d'accueil

Je peux me préparer sereinement pour assurer le remplacement.

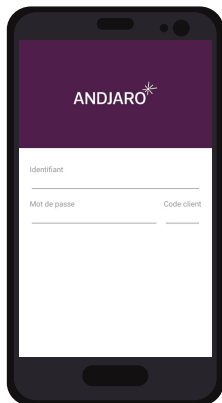


Votre identifiant correspond à votre adresse email académique.
Pour créer votre mot de passe, cliquez sur le lien "**Mot de passe oublié**"
dans l'email d'invitation Andjaro que vous avez reçu.



Comment utiliser l'application Andjaro ?

Vous avez créé votre mot de passe avec la fonctionnalité "Mot de passe oublié", vous pouvez désormais vous connecter avec **vos** adresse email académique :



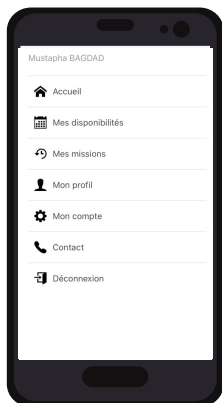
1

Connectez-vous sur l'application mobile Andjaro grâce aux identifiants reçus par email. Votre code client : **MEN21**.



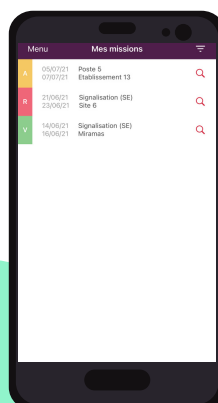
2

Déroulez les différentes étapes de présentation de l'application en cliquant sur "**Next**", puis "**Go!**" sur la dernière page.



3

En haut à gauche de votre écran, cliquez sur les **trois boutons** pour accéder au Menu principal. Cliquez ensuite sur l'onglet "**Mes missions**".



4

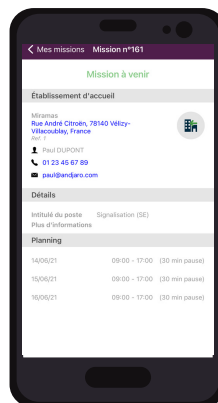
Depuis cet onglet, consultez la liste de vos **remplacements passés et à venir** :

- Missions validées
- Missions en attente de validation



5

Pour chaque nouveau remplacement, vous serez informé(e) par email et SMS.



6

Vous pourrez consulter les détails de votre remplacement depuis l'onglet "**Mes missions**".

En cas de souci, nous vous invitons à contacter votre secrétaire de circonscription.