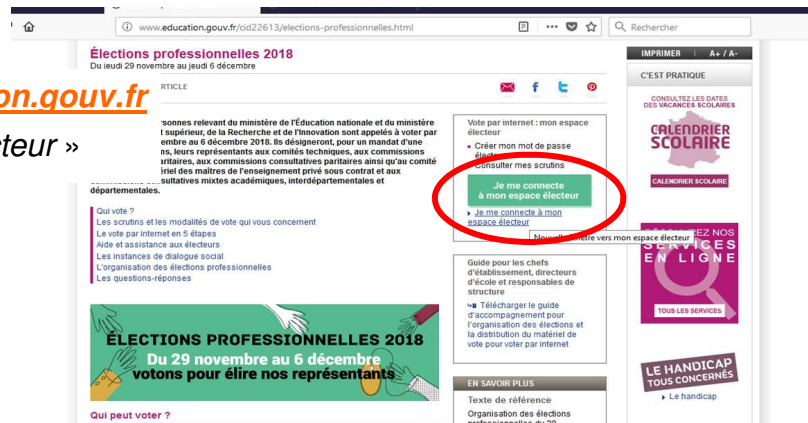


ELECTIONS PROFESSIONNELLES 2018

Je crée mon espace électeur

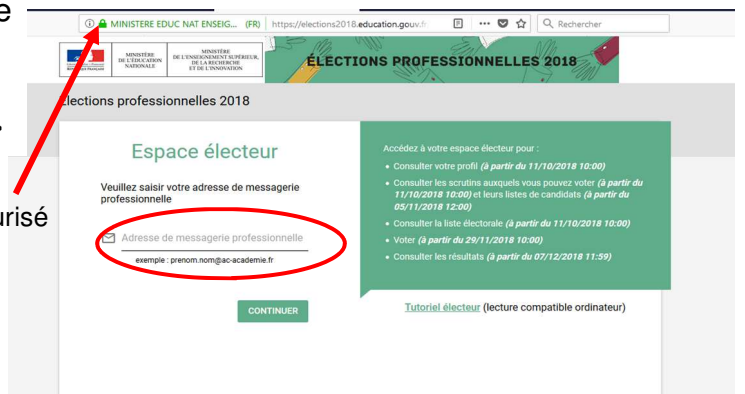


- 1 Je me connecte à elections2018.education.gouv.fr
« Je me connecte à mon espace électeur »

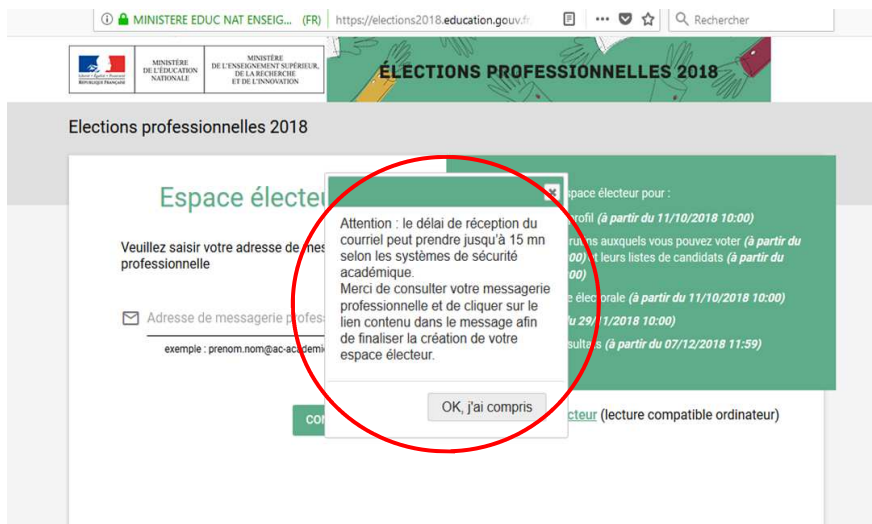


- 2 Je saisis mon adresse mail professionnelle
« prénom.nom@ac-toulouse.fr »
OU
« prénom.nomchiffre@ac-toulouse.fr »

Espace personnel sécurisé

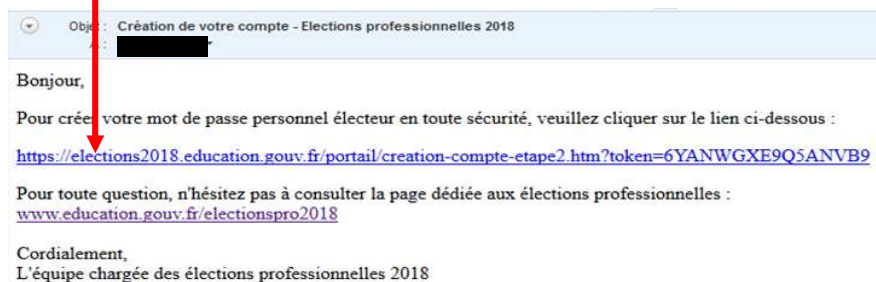


- 3 Je reçois un lien dans ma messagerie professionnelle



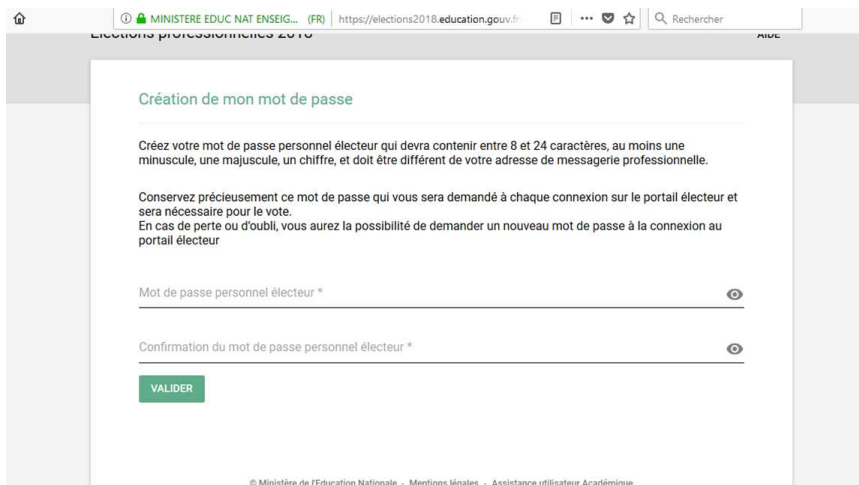
- 4 Je me connecte à ma messagerie professionnelle

Je clique sur le lien

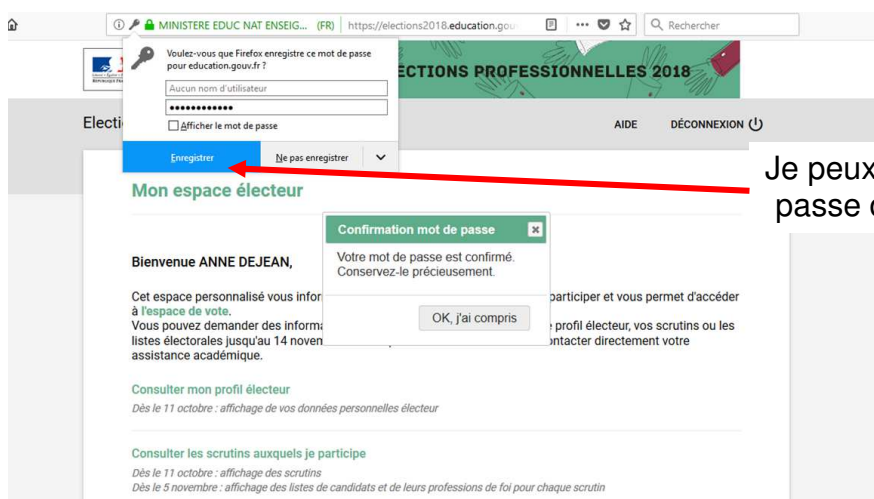


5 Je choisis un mot de passe

- 8 caractères minimum
- 24 caractères maximum
- au moins 1 chiffre ,
- au moins 1 minuscule,
- au moins 1 majuscule



6 Je valide



Je peux enregistrer le mot de passe dans mon navigateur

Je conserve ce mot de passe pour voter

7 J'accède à mon espace électeur je peux :

- consulter mon profil électeur
- consulter les scrutins
- consulter les listes électorales
- vérifier que mon nom apparaît dans les listes électorales
- demander à être inscrit.e dans les listes électorales
- en cas de perte, demander un nouvel identifiant (du 13 novembre au 6 décembre 2018)
- voter du 29 novembre au 6 décembre 2018
- connaître les résultats (à partir du 7 décembre 2018)

