



MINISTÈRE
DE L'ÉDUCATION NATIONALE,
DE L'ENSEIGNEMENT SUPÉRIEUR
ET DE LA RECHERCHE



budgets
carte des formations
effectifs d'élèves
examens
insertion
nomenclatures
performances
prospectives
divers

les effectifs de la rentrée 2016

constat définitif

Octobre 2016

du 2nd degré

public et privé sous contrat

Synthèse académique



Direction de la Prospective et de la Performance

NOTA : le champ du constat de rentrée 2016 concerne l'ensemble des élèves sous statut scolaire suivant une formation du 2nd degré, y compris post-bac, dans un établissement public ou privé sous contrat du ministère de l'éducation nationale.

Les élèves qui suivent une formation par alternance (apprentissage), les élèves inscrits dans des formations complémentaires d'initiative locale (FCIL) et dans le cadre de la mission de lutte contre le décrochage scolaire (MLDS) sont exclus.

Constat définitif de rentrée 2016
2nd degré public et privé sous contrat
243 898 élèves dans l'académie

199 968 élèves dans le public (82 %)
43 930 élèves dans le privé sous contrat (18 %)

Globalement pour l'ensemble du 2nd degré PUBLIC de l'Académie, on enregistre une hausse des effectifs de + 1 554 élèves (+ 0,8 %), soit, tous niveaux confondus, seulement 98 élèves de plus que prévus (+ 0,05%).

	Public
Prévisions de novembre 2015	+ 1 456
Constat définitif de rentrée	+ 1 554
Différentiel	+ 98

Variations enregistrées à cette rentrée pour le secteur public :

par type d'établissement	Constat	Prévu
Collèges + Segpa	- 31	- 45
Lycées + SEP	+ 2 588	+ 1 324
LP + SGT	- 983	+ 177
Erea	- 20	s.o.
Total	+ 1 554	+ 1 456

par niveau de formation	Constat	Prévu
1er cycle	- 43	- 54
2nd cycle professionnel	- 184	+ 179
2nd cycle général & technol.	+ 1 616	+ 1 015
Post-Bac	+ 165	+ 316

s.o. : sans objet

Collèges : Forte hausse des effectifs dans la Haute-Garonne qui compense la baisse des effectifs dans le Gers et le Lot.

Lycées pro. : baisse en Aveyron, Haute-Garonne et Tarn-et-Garonne. Statu-quo ailleurs.

Lycées : hausse générale dans tous les départements. Cette hausse est accentuée par la création de nouveaux LPO qui absorbent les effectifs comptabilisés en LP à la rentrée 2015.

Globalement pour l'ensemble du 2nd degré PRIVE SOUS CONTRAT de l'Académie on enregistre une hausse de 465 élèves (+ 1,1 %) conforme aux prévisions. Il y a plus d'élèves que prévus dans les collèges.

Pour le public et le privé sous contrat, la hausse d'effectifs est de + 2 019 élèves (+ 0,8 %) contre + 1 948 de prévus, soit un delta de prévisions de + 71 élèves (+ 0,0%).

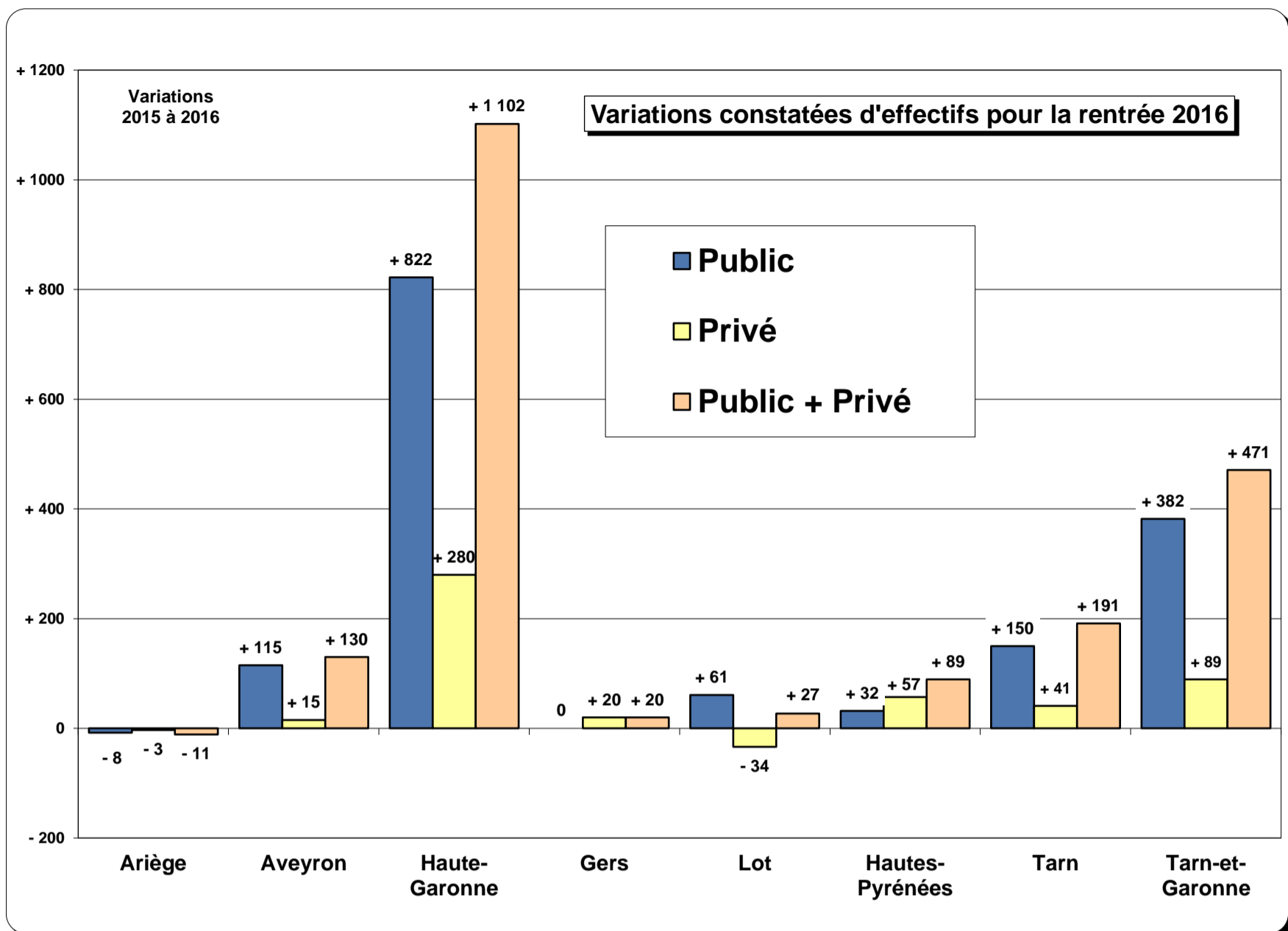
Les effectifs de l'Ariège, du Gers, du Lot et des Hautes-Pyrénées sont stables. Les 4 autres départements voient leurs effectifs augmenter :

la Haute-Garonne (+ 1 102 élèves),

le Tarn-et-Garonne (+ 471 élèves)

le Tarn (+191 élèves) et l'Aveyron (+ 130 élèves).

Constat définitif de rentrée 2016 2nd degré public et privé sous contrat



Constat 2016	Ariège	Aveyron	Haute-Garonne	Gers	Lot	Hautes-Pyrénées	Tarn	Tarn-et-Garonne	Académie
Public	- 8	+ 115	+ 822	0	+ 61	+ 32	+ 150	+ 382	+ 1 554
Privé	- 3	+ 15	+ 280	+ 20	- 34	+ 57	+ 41	+ 89	+ 465
Public + Privé	- 11	+ 130	+ 1 102	+ 20	+ 27	+ 89	+ 191	+ 471	+ 2 019

Constat définitif de rentrée 2016 et rappel des prévisions établies en novembre 2015

PUBLIC

	Constat de rentrée				Prévisions de novembre 2015	Ecart aux prévisions de novembre 2015	
	R. 2016	R. 2015	Ecart bruts	en %		Bruts	En %
Collèges	110 987	111 018	- 31	- 0,0%	- 45	+ 14	+ 0,0%
Erea	370	390	- 20	- 5,1%		- 20	- 5,1%
Lycées professionnels	15 915	16 898	- 983	- 5,8%	+ 177	- 1 160	- 6,8%
Lycées G&T	72 696	70 108	+ 2 588	+ 3,7%	+ 1 324	+ 1 264	+ 1,8%
Ensemble	199 968	198 414	+ 1 554	+ 0,8%	+ 1 456	+ 98	+ 0,0%

PRIVÉ SOUS CONTRAT

	Constat de rentrée				Prévisions de novembre 2015	Ecart aux prévisions de novembre 2015	
	R. 2016	R. 2015	Ecart bruts	en %		Bruts	En %
Collèges	23 737	23 416	+ 321	+ 1,4%	+ 5	+ 316	+ 1,3%
Lycées professionnels	5 389	5 628	- 239	- 4,2%	+ 43	- 282	- 5,0%
Lycées G&T	14 804	14 421	+ 383	+ 2,7%	+ 444	- 61	- 0,4%
Ensemble	43 930	43 465	+ 465	+ 1,1%	+ 492	- 27	- 0,1%

PUBLIC + PRIVÉ SOUS CONTRAT

	Constat de rentrée				Prévisions de novembre 2015	Ecart aux prévisions de novembre 2015	
	R. 2016	R. 2015	Ecart bruts	en %		Bruts	En %
Collèges	134 724	134 434	+ 290	+ 0,2%	- 40	+ 330	+ 0,2%
Erea	370	390	- 20	- 5,1%		- 20	- 5,1%
Lycées professionnels	21 304	22 526	- 1 222	- 5,4%	+ 220	- 1 442	- 6,3%
Lycées G&T	87 500	84 529	+ 2 971	+ 3,5%	+ 1 768	+ 1 203	+ 1,4%
Ensemble	243 898	241 879	+ 2 019	+ 0,8%	+ 1 948	+ 71	+ 0,0%

Constat définitif de rentrée 2016

Variations par département et type d'établissement 2nd degré public

Variations entre les rentrées 2015 et 2016

	Ariège	Aveyron	Haute-Garonne	Gers	Lot	Hautes-Pyrénées	Tarn	Tarn-et-Garonne	Académie
Collèges + Segpa	- 64	+ 75	+ 313	- 180	- 130	- 124	+ 43	+ 36	- 31
LP + SGT	- 34	- 210	- 394	+ 16	- 1	- 30	+ 74	- 404	- 983
Lycées + SEP	+ 112	+ 247	+ 904	+ 164	+ 192	+ 186	+ 33	+ 750	+ 2 588
Erea	- 22	+ 3	- 1						- 20
Total	- 8	+ 115	+ 822	0	+ 61	+ 32	+ 150	+ 382	+ 1 554
Variations en %	- 0,1%	+ 0,9%	+ 0,9%	0,0%	+ 0,6%	+ 0,2%	+ 0,6%	+ 2,2%	+ 0,8%

Rentrée 2016

	Ariège	Aveyron	Haute-Garonne	Gers	Lot	Hautes-Pyrénées	Tarn	Tarn-et-Garonne	Académie
Collèges + Segpa	5 864	7 875	50 944	6 927	6 214	8 258	14 419	10 486	110 987
LP + SGT	1 262	1 335	5 396	759	983	2 017	2 823	1 340	15 915
Lycées + SEP	3 354	4 170	37 305	4 413	3 694	5 557	8 229	5 974	72 696
Erea	131	112	127						370
Total	10 611	13 492	93 772	12 099	10 891	15 832	25 471	17 800	199 968
Poids en %	5,3%	6,7%	46,9%	6,1%	5,4%	7,9%	12,7%	8,9%	100,0%

Rentrée 2015

	Ariège	Aveyron	Haute-Garonne	Gers	Lot	Hautes-Pyrénées	Tarn	Tarn-et-Garonne	Académie
Collèges + Segpa	5 928	7 800	50 631	7 107	6 344	8 382	14 376	10 450	111 018
LP + SGT	1 296	1 545	5 790	743	984	2 047	2 749	1 744	16 898
Lycées + SEP	3 242	3 923	36 401	4 249	3 502	5 371	8 196	5 224	70 108
Erea	153	109	128						390
Total	10 619	13 377	92 950	12 099	10 830	15 800	25 321	17 418	198 414
Poids en %	5,4%	6,7%	46,8%	6,1%	5,5%	8,0%	12,8%	8,8%	100,0%

Écarts constatés aux prévisions de rentrée 2016

Public

ÉCARTS	Collèges + segpa	Lycées + SEP	Lyc. prof. + SGT	Erea	Total	Delta
Ariège	- 37	+ 98	- 65	- 22	- 26	- 0,2%
Aveyron	+ 81	+ 227	- 233	+ 3	+ 78	+ 0,6%
Haute-Garonne	+ 28	+ 428	- 459	- 1	- 4	- 0,0%
Gers	- 26	+ 105	+ 23		+ 102	+ 0,9%
Lot	- 17	+ 12	+ 8		+ 3	+ 0,0%
Hautes-Pyrénées	- 15	+ 76	- 47		+ 14	+ 0,1%
Tarn	- 29	- 157	+ 22		- 164	- 0,6%
Tarn & Gne	+ 29	+ 475	- 409		+ 95	+ 0,5%
Académie	+ 14	+ 1 264	- 1 160	- 20	+ 98	+ 0,0%
	+ 0,0%	+ 1,8%	- 6,8%	- 5,1%	+ 0,0%	

R. 2016	Collèges + segpa	Lycées + SEP	Lyc. prof. + SGT	Erea	Total
Ariège	- 64	+ 112	- 34	- 22	- 8
Aveyron	+ 75	+ 247	- 210	+ 3	+ 115
Haute-Garonne	+ 313	+ 904	- 394	- 1	+ 822
Gers	- 180	+ 164	+ 16		
Lot	- 130	+ 192	- 1		+ 61
Hautes-Pyrénées	- 124	+ 186	- 30		+ 32
Tarn	+ 43	+ 33	+ 74		+ 150
Tarn & Gne	+ 36	+ 750	- 404		+ 382
Académie	- 31	+ 2 588	- 983	- 20	+ 1 554

PRÉVU	Collèges + segpa	Lycées + SEP	Lyc. prof. + SGT	Erea	Total
Ariège	- 27	+ 14	+ 31		+ 18
Aveyron	- 6	+ 20	+ 23		+ 37
Haute-Garonne	+ 285	+ 476	+ 65		+ 826
Gers	- 154	+ 59	- 7		- 102
Lot	- 113	+ 180	- 9		+ 58
Hautes-Pyrénées	- 109	+ 110	+ 17		+ 18
Tarn	+ 72	+ 190	+ 52		+ 314
Tarn & Gne	+ 7	+ 275	+ 5		+ 287
Académie	- 45	+ 1 324	+ 177		+ 1456

Constat définitif de rentrée 2016

Variations par département et type d'établissement

2nd degré privé sous contrat

Variations entre les rentrées 2015 et 2016

	Ariège	Aveyron	Haute-Garonne	Gers	Lot	Hautes-Pyrénées	Tarn	Tarn-et-Garonne	Académie
Collèges + Segpa	+ 20	- 92	+ 352	+ 23	- 2	- 7	- 7	+ 34	+ 321
LP + SGT	- 9	- 11	- 173	- 10	- 4	- 23	- 8	- 1	- 239
Lycées + SEP	- 14	+ 118	+ 101	+ 7	- 28	+ 87	+ 56	+ 56	+ 383
Total	- 3	+ 15	+ 280	+ 20	- 34	+ 57	+ 41	+ 89	+ 465
Variations en %	- 0,2%	+ 0,2%	+ 1,6%	+ 0,9%	- 2,2%	+ 1,6%	+ 0,6%	2,4%	+ 1,1%

Rentrée 2016

	Ariège	Aveyron	Haute-Garonne	Gers	Lot	Hautes-Pyrénées	Tarn	Tarn-et-Garonne	Académie
Collèges + Segpa	857	4 001	8 440	1 624	807	1 928	3 498	2 582	23 737
LP + SGT	196	678	2 421	63	179	359	1 026	467	5 389
Lycées + SEP	198	2 235	7 335	666	549	1 229	1 836	756	14 804
Total	1 251	6 914	18 196	2 353	1 535	3 516	6 360	3 805	43 930
Poids en %	2,8%	15,7%	41,4%	5,4%	3,5%	8,0%	14,5%	8,7%	100,0%

Rentrée 2015

	Ariège	Aveyron	Haute-Garonne	Gers	Lot	Hautes-Pyrénées	Tarn	Tarn-et-Garonne	Académie
Collèges + Segpa	837	4 093	8 088	1 601	809	1 935	3 505	2 548	23 416
LP + SGT	205	689	2 594	73	183	382	1 034	468	5 628
Lycées + SEP	212	2 117	7 234	659	577	1 142	1 780	700	14 421
Total	1 254	6 899	17 916	2 333	1 569	3 459	6 319	3 716	43 465
Poids en %	2,9%	15,9%	41,2%	5,4%	3,6%	8,0%	14,5%	8,5%	100,0%

Écarts constatés aux prévisions de rentrée 2016

Privé sous contrat

ÉCARTS	Collèges + segpa	Lycées + SEP	Lyc. prof. + SGT	Total	Delta
Ariège	+ 49	- 20	- 12	+ 17	+ 1,4%
Aveyron	+ 35	+ 17	+ 8	+ 60	+ 0,9%
Haute-Garonne	+ 219	- 49	- 134	+ 36	+ 0,2%
Gers	- 17	- 53	+ 1	- 69	- 2,8%
Lot	+ 10	- 65	+ 1	- 54	- 3,4%
Hautes-Pyrénées	- 26	+ 17	- 32	- 41	- 1,2%
Tarn	+ 25	+ 87	- 57	+ 55	+ 0,9%
Tarn & Gne	+ 21	+ 4	- 56	- 31	- 0,8%
Académie	+ 316	- 61	- 282	- 27	- 0,1%
	+ 1,3%	- 0,4%	- 5,0%	- 0,1%	

R. 2016	Collèges + segpa	Lycées + SEP	Lyc. prof. + SGT	Total
Ariège	+ 20	- 14	- 9	- 3
Aveyron	- 92	+ 118	- 11	+ 15
Haute-Garonne	+ 352	+ 101	- 173	+ 280
Gers	+ 23	+ 7	- 10	+ 20
Lot	- 2	- 28	- 4	- 34
Hautes-Pyrénées	- 7	+ 87	- 23	+ 57
Tarn	- 7	+ 56	- 8	+ 41
Tarn & Gne	+ 34	+ 56	- 1	+ 89
Académie	+ 321	+ 383	- 239	+ 465

PRÉVU	Collèges + segpa	Lycées + SEP	Lyc. prof. + SGT	Total
Ariège	- 29	+ 6	+ 3	- 20
Aveyron	- 127	+ 101	- 19	- 45
Haute-Garonne	+ 133	+ 150	- 39	+ 244
Gers	+ 40	+ 60	- 11	+ 89
Lot	- 12	+ 37	- 5	+ 20
Hautes-Pyrénées	+ 19	+ 70	+ 9	+ 98
Tarn	- 32	- 31	+ 49	- 14
Tarn & Gne	+ 13	+ 52	+ 55	+ 120
Académie	+ 5	+ 444	+ 43	+ 492

Constat définitif de rentrée 2016

Variations par département et type d'établissement 2nd degré public + privé sous contrat

Variations entre les rentrées 2015 et 2016

	Ariège	Aveyron	Haute-Garonne	Gers	Lot	Hautes-Pyrénées	Tarn	Tarn-et-Garonne	Académie
Collèges + Segpa	- 44	- 17	+ 665	- 157	- 132	- 131	+ 36	+ 70	+ 290
LP + SGT	- 43	- 221	- 567	+ 6	- 5	- 53	+ 66	- 405	- 1 222
Lycées + SEP	+ 98	+ 365	+ 1 005	+ 171	+ 164	+ 273	+ 89	+ 806	+ 2 971
Erea	- 22	+ 3	- 1						- 20
Total	- 11	+ 130	+ 1 102	+ 20	+ 27	+ 89	+ 191	+ 471	+ 2 019
Variations en %	- 0,1%	+ 0,6%	+ 1,0%	+ 0,1%	+ 0,2%	+ 0,5%	+ 0,6%	+ 2,2%	+ 0,8%

Rentrée 2016

	Ariège	Aveyron	Haute-Garonne	Gers	Lot	Hautes-Pyrénées	Tarn	Tarn-et-Garonne	Académie
Collèges + Segpa	6 721	11 876	59 384	8 551	7 021	10 186	17 917	13 068	134 724
LP + SGT	1 458	2 013	7 817	822	1 162	2 376	3 849	1 807	21 304
Lycées + SEP	3 552	6 405	44 640	5 079	4 243	6 786	10 065	6 730	87 500
Erea	131	112	127						370
Total	11 862	20 406	111 968	14 452	12 426	19 348	31 831	21 605	243 898
Poids en %	4,9%	8,4%	45,9%	5,9%	5,1%	7,9%	13,1%	8,9%	100,0%

Rentrée 2015

	Ariège	Aveyron	Haute-Garonne	Gers	Lot	Hautes-Pyrénées	Tarn	Tarn-et-Garonne	Académie
Collèges + Segpa	6 765	11 893	58 719	8 708	7 153	10 317	17 881	12 998	134 434
LP + SGT	1 501	2 234	8 384	816	1 167	2 429	3 783	2 212	22 526
Lycées + SEP	3 454	6 040	43 635	4 908	4 079	6 513	9 976	5 924	84 529
Erea	153	109	128						390
Total	11 873	20 276	110 866	14 432	12 399	19 259	31 640	21 134	241 879
Poids en %	4,9%	8,4%	45,8%	6,0%	5,1%	8,0%	13,1%	8,7%	100,0%

Écarts constatés aux prévisions de rentrée 2016

Public + Privé sous contrat

ÉCARTS	Collèges + segpa	Lycées + SEP	Lyc. prof. + SGT	Erea	Total	Delta
Ariège	+ 12	+ 79	- 78	- 22	- 9	- 0,1%
Aveyron	+ 116	+ 244	- 225	+ 3	+ 138	+ 0,7%
Haute-Garonne	+ 247	+ 379	- 593	- 1	+ 32	+ 0,0%
Gers	- 43	+ 52	+ 24		+ 33	+ 0,2%
Lot	- 7	- 53	+ 9		- 51	- 0,4%
Hauts-Pyrénées	- 41	+ 93	- 79		- 27	- 0,1%
Tarn	- 4	- 70	- 35		- 109	- 0,3%
Tarn & Gne	+ 50	+ 479	- 465		+ 64	+ 0,3%
Académie	+ 330	+ 1 203	- 1 442	- 20	+ 71	+ 0,0%
	+ 0,2%	+ 1,4%	- 6,3%	- 5,1%	+ 0,0%	

R. 2016	Collèges + segpa	Lycées + SEP	Lyc. prof. + SGT	Erea	Total
Ariège	- 44	+ 98	- 43	- 22	- 11
Aveyron	- 17	+ 365	- 221	+ 3	+ 130
Haute-Garonne	+ 665	+ 1 005	- 567	- 1	+ 1 102
Gers	- 157	+ 171	+ 6		+ 20
Lot	- 132	+ 164	- 5		+ 27
Hauts-Pyrénées	- 131	+ 273	- 53		+ 89
Tarn	+ 36	+ 89	+ 66		+ 191
Tarn & Gne	+ 70	+ 806	- 405		+ 471
Académie	+ 290	+ 2 971	- 1 222	- 20	+ 2 019

PRÉVU	Collèges + segpa	Lycées + SEP	Lyc. prof. + SGT	Erea	Total
Ariège	- 56	+ 19	+ 35	0	- 2
Aveyron	- 133	+ 121	+ 4	0	- 8
Haute-Garonne	+ 418	+ 626	+ 26	0	+ 1 070
Gers	- 114	+ 119	- 18		- 13
Lot	- 125	+ 217	- 14		+ 78
Hauts-Pyrénées	- 90	+ 180	+ 26		+ 116
Tarn	+ 40	+ 159	+ 101		+ 300
Tarn & Gne	+ 20	+ 327	+ 60		+ 407
Académie	- 40	+ 1 768	+ 220	0	+ 1 948

Constat définitif de rentrée 2016 par niveau et type

2nd degré public

ACADÉMIE	COLLÈGES + SEGPA	LYCÉES + S.E.P.	L.P. + S.G.T.	EREA	RENTRÉE 2016	Variations 2016/2015	Prévu	Delta prévision	% delta prév
6ème	27 653				27 653	+ 264	+ 372	- 108	- 0%
5ème	27 384				27 384	+ 467	+ 242	+ 225	+ 1%
4ème	26 718				26 718	- 524	- 499	- 25	- 0%
3ème	26 205	398	698		27 301	- 114	- 185	+ 71	+ 0%
Total 6ème à 3ème	107 960	398	698		109 056	+ 93	- 70	+ 163	+ 0%
DIMA + Classes Relais	214		13	2	229	+ 2	- 3	+ 5	+ 2%
<i>ULIS tous niveaux 1er cycle général = 1241</i>							+ 80		
TOTAL 1ER CYCLE GÉNÉRAL	108 174	398	711	2	109 285	+ 95	+ 7	+ 88	+ 0%
6ème SEGPA	516			33	549	- 40	+ 5	- 45	- 8%
5ème SEGPA	691			54	745	- 18	- 29	+ 11	+ 1%
4ème SEGPA	775			58	833	- 91	- 61	- 30	- 3%
3ème SEGPA	831			57	888	+ 11	+ 24	- 13	- 1%
Total SEGPA	2 813			202	3 015	- 138	- 61	- 77	- 2%
TOTAL 1ER CYCLE	110 987	398	711	204	112 300	-43	-54	+ 11	+ 0%
1ère année CAP 2 ans		398	1 057	86	1 541	- 13	+ 11	- 24	- 2%
2ème année CAP 2 ans		327	911	80	1 318	- 73	- 38	- 35	- 3%
Total CAP en 2 ans		725	1 968	166	2 859	- 86	- 27	- 59	- 2%
CAP en 1 an		23	113		136	- 2	+ 10	- 12	- 8%
Total CAP		748	2 081	166	2 995	- 88	- 17	- 71	- 2%
2nde professionnelle		1 982	4 149		6 131	- 87	+ 49	- 136	- 2%
1ère professionnelle		1 852	4 038		5 890	- 86	+ 65	- 151	- 2%
Terminale professionnelle		1 884	3 889		5 773	+ 112	+ 58	+ 54	+ 1%
Total Bac. Pro.		5 718	12 076		17 794	- 61	+ 172	- 233	- 1%
BMA / BP			70		70	+ 10	+ 5	+ 5	+ 8%
Total Bac. Pro / BMA / BP		5 718	12 146		17 864	- 51	+ 177	- 228	- 1%
Mentions complémentaires		86	121		207	- 33	+ 2	- 35	- 14%
Formations diverses pré-baccalauréat			92		92	- 12	+ 3	- 15	- 14%
<i>ULIS tous niveaux 2nd cycle professionnel = 137</i>							+ 14		
TOTAL 2ND CYCLE PROFESSIONNEL niveaux 4 et 5		6 552	14 440	166	21 158	- 184	+ 179	- 363	- 2%
2nde G & T		19 826	73		19 899	+ 27	- 357	+ 384	+ 2%
1ère générale		13 496			13 496	+ 761	+ 808	- 47	- 0%
1ère technologique		4 864	68		4 932	+ 382	+ 300	+ 82	+ 2%
Total 1ère G & T		18 360	68		18 428	+ 1 143	+ 1 108	+ 35	+ 0%
Terminale générale		12 953			12 953	+ 495	+ 259	+ 236	+ 2%
Terminale technologique		4 630	69		4 699	- 49	+ 5	- 54	- 1%
Total terminale G & T		17 583	69		17 652	+ 446	+ 264	+ 182	+ 1%
<i>ULIS tous niveaux 2nd cycle général et technologique = 1</i>									
TOTAL 2ND CYCLE GÉNÉRAL & TECHNOLOGIQUE		55 769	210		55 979	1 616	+ 1 015	+ 601	+ 1%
TOTAL 2ND CYCLE		62 321	14 650	166	77 137	+ 1 432	+ 1 194	+ 238	+ 0%
1ère année CPGE		1 639			1 639	- 13	+ 59	- 72	- 4%
2ème année CPGE		1 579			1 579	+ 38	+ 54	- 16	- 1%
Total CPGE		3 218			3 218	+ 25	+ 113	- 88	- 3%
Classes de mise à niveau BTS		74			74	+ 4	+ 3	+ 1	+ 1%
1ère année BTS en 2 ans		3 510	216		3 726	+ 62	+ 74	- 12	- 0%
2ème année BTS en 2 ans		2 885	192		3 077	+ 77	+ 129	- 52	- 2%
Total BTS en 2 ans		6 395	408		6 803	+ 139	+ 203	- 64	- 1%
DMA, DSA, DTS, DCESF, BTS en 3 ans		68	146		214	+ 8	- 2	+ 10	+ 5%
DCG, DSCG		191			191	- 8	- 1	- 7	- 4%
Formations diverses post-baccalauréat		31			31	- 3		- 3	- 9%
TOTAL POST-BAC		9 977	554		10 531	+ 165	+ 316	- 151	- 1%
TOTAL GÉNÉRAL	110 987	72 696	15 915	370	199 968	+ 1 554	+ 1 456	+ 98	+ 0%
VARIATIONS PAR RAPPORT A LA RENTRÉE 2015	- 31	+ 2 588	- 983	- 20	+ 1 554				

Champ : Elèves sous statut scolaire suivant une formation du 2nd degré, y compris post-bac, dans un établissement public du ministère de l'éducation nationale. Les élèves qui suivent une formation par alternance (apprentissage), les élèves inscrits dans des formations complémentaires d'initiative locale (FCIL) et dans le cadre de la mission de lutte contre le décrochage scolaire (MLDS) sont exclus.

Constat définitif de rentrée 2016

2nd degré public

Variations par niveau et type	COLLEGES + SEGPA	LYCEES + S.E.P.	L.P. + S.G.T.	EREA	Variations 2016/2015
6ème	+ 264				+ 264
5ème	+ 467				+ 467
4ème	- 524				- 524
3ème	- 117	+ 53	- 50		- 114
Total 6ème à 3ème	+ 90	+ 53	- 50		+ 93
DIMA + Classes Relais	- 7		+ 7	+ 2	+ 2
1ER CYCLE GÉNÉRAL	+ 83	+ 53	- 43	+ 2	+ 95
6ème Segpa	- 18			- 22	- 40
5ème Segpa	- 31			+ 13	- 18
4ème Segpa	- 81			- 10	- 91
3ème Segpa	+ 16			- 5	+ 11
Total SEGPA	- 114			- 24	- 138
TOTAL 1ER CYCLE	- 31	+ 53	- 43	- 22	- 43
1ère année CAP 2 ans			- 1	- 12	- 13
2ème année CAP 2 ans		+ 1	- 88	+ 14	- 73
Total CAP en 2 ans		+ 1	- 89	+ 2	- 86
CAP en 1 an		- 3	+ 1		- 2
Total CAP		- 2	- 88	+ 2	- 88
2nde professionnelle		+ 306	- 393		- 87
1ère professionnelle		+ 234	- 320		- 86
Terminale professionnelle		+ 286	- 174		+ 112
Total Bac. Pro.		+ 826	- 887		- 61
BMA / BP			+ 10		+ 10
Total Bac. Pro. / BMA / BP		+ 826	- 877		- 51
Mentions complémentaires		- 21	- 12		- 33
Formations diverses pré-baccalauréat			- 12		- 12
TOTAL 2ND CYCLE PROFESSIONNEL niveaux 4 et 5		+ 803	- 989	+ 2	- 184
2nde G & T		+ 5	+ 22		+ 27
1ère générale		+ 761			+ 761
1ère technologique		+ 393	- 11		+ 382
Total 1ère G & T		+ 1 154	- 11		+ 1 143
Terminale générale		+ 495			+ 495
Terminale technologique		- 49			- 49
Total Terminale G & T		+ 446			+ 446
TOTAL 2ND CYCLE GÉNÉRAL & TECHNOLOGIQUE		+ 1 605	+ 11		+ 1 616
TOTAL 2ND CYCLE		+ 2 408	- 978	+ 2	+ 1 432
1ère année CPGE		- 13			- 13
2ème année CPGE		+ 38			+ 38
Total CPGE		+ 25			+ 25
Classes de mise à niveau BTS		+ 4			+ 4
1ère année BTS en 2 ans		+ 49	+ 13		+ 62
2ème année BTS en 2 ans		+ 63	+ 14		+ 77
Total BTS en 2 ans		+ 112	+ 27		+ 139
DMS, DSAA, DTS, DCESF, BTS en 3 ans		- 3	+ 11		+ 8
DCG, DSCG		- 8			- 8
Formations diverses post-baccalauréat		- 3			- 3
TOTAL POST-BAC		+ 127	+ 38		+ 165
TOTAL GÉNÉRAL	- 31	+ 2 588	- 983	- 20	+ 1 554

Constat définitif de rentrée 2016 par niveau et type

2nd degré privé sous contrat

ACADÉMIE	COLLÈGES + SEGPA	LYCÉES + S.E.P.	L.P. + S.G.T.	RENTRÉE 2016	Variations 2016/2015	Prévu	Delta prévision	% delta prév
6ème	6 108			6 108	+ 227	+ 139	+ 88	+ 1%
5ème	5 950			5 950	+ 110	+ 62	+ 48	+ 1%
4ème	5 899			5 899	+ 97	+ 64	+ 33	+ 1%
3ème	5 569	37	329	5 935	- 219	- 310	+ 91	+ 2%
Total 6ème à 3ème	23 526	37	329	23 892	+ 215	- 45	+ 260	+ 1%
DIMA + Classes Relais	12		10	22	- 2		- 2	- 8%
<i>ULIS tous niveaux 1er cycle général = 116</i>						27		
TOTAL 1ER CYCLE GÉNÉRAL	23 538	37	339	23 914	+ 213	- 18	+ 231	+ 1,0%
6ème SEGPA	43			43				
5ème SEGPA	53			53	- 1	- 2	+ 1	+ 2%
4ème SEGPA	55			55	+ 2	+ 16	- 14	- 20%
3ème SEGPA	48			48	- 9	- 11	+ 2	+ 4%
Total SEGPA	199			199	- 8	+ 3	- 11	- 5%
TOTAL 1ER CYCLE	23 737	37	339	24 113	+ 205	- 15	+ 220	+ 0,9%
1ère année CAP 2 ans		13	289	302	- 21	+ 18	- 39	- 11%
2ème année CAP 2 ans		16	267	283	+ 12	+ 8	+ 4	+ 1%
Total CAP en 2 ans		29	556	585	- 9	+ 26	- 35	- 6%
CAP en 1 an			65	65	+ 7	- 2	+ 9	+ 16%
Total CAP		29	621	650	- 2	+ 24	- 26	- 0
2nde professionnelle		120	1 411	1 531	- 3	+ 12	- 15	- 1%
1ère professionnelle		90	1 432	1 522	- 66	- 18	- 48	- 3%
Terminale professionnelle		70	1 324	1 394	- 57	+ 17	- 74	- 5%
Total Bac. Pro.		280	4 167	4 447	- 126	+ 11	- 137	- 3%
BMA / BP								
Total Bac. Pro / BMA / BP		280	4 167	4 447	- 126	+ 11	- 137	- 3%
Mentions complémentaires			82	82	- 11	- 6	- 5	- 6%
Formations diverses pré-baccalauréat								
<i>ULIS tous niveaux 2nd cycle professionnel = 46</i>								
TOTAL 2ND CYCLE PROFESSIONNEL niveaux 4 et 5		309	4 870	5 179	- 139	+ 29	- 168	- 3%
2nde G & T		3 959		3 959	- 6	+ 33	- 39	- 1%
1ère générale		2 749		2 749	+ 114	+ 195	- 81	- 3%
1ère technologique		1 035	28	1 063	+ 97	+ 62	+ 35	+ 3%
Total 1ère G & T		3 784	28	3 812	+ 211	+ 257	- 46	- 1%
Terminale générale		2 509		2 509	+ 34	+ 132	- 98	- 4%
Terminale technologique		934	29	963	+ 7	- 11	+ 18	+ 2%
Total terminale G & T		3 443	29	3 472	+ 41	+ 121	- 80	- 2%
<i>ULIS tous niveaux 2nd cycle général et technologique = 1</i>								
TOTAL 2ND CYCLE GÉNÉRAL & TECHNOLOGIQUE		11 186	57	11 243	+ 246	+ 411	- 165	- 1%
TOTAL 2ND CYCLE		11 495	4 927	16 422	+ 107	+ 440	- 333	- 2%
1ère année CPGE		308		308	+ 19	+ 2	+ 17	+ 6%
2ème année CPGE		289		289	- 12	- 19	+ 7	+ 2%
Total CPGE		597		597	+ 7	- 17	+ 24	+ 4%
Classes de mise à niveau BTS		71		71	+ 2		+ 2	+ 3%
1ère année BTS en 2 ans		1 298	71	1 369	+ 20	+ 14	+ 6	+ 0%
2ème année BTS en 2 ans		1 124	52	1 176	+ 123	+ 56	+ 67	+ 6%
Total BTS en 2 ans		2 422	123	2 545	+ 143	+ 70	+ 73	+ 3%
DMA, DSA, DTS, DCESEF, BTS en 3 ans		77		77	+ 3	+ 3		
DCG, DSCG		105		105	- 2	+ 11	- 13	- 11%
Formations diverses post-baccalauréat								
TOTAL POST-BAC		3 272	123	3 395	+ 153	+ 67	+ 86	+ 3%
TOTAL GÉNÉRAL	23 737	14 804	5 389	43 930	+ 465	+ 492	- 27	+ 2%
VARIATIONS PAR RAPPORT A LA RENTRÉE 2015	+ 321	+ 383	- 239	+ 465				

Champ : Elèves sous statut scolaire suivant une formation du 2nd degré, y compris post-bac, dans un établissement privé sous contrat du ministère de l'éducation nationale. Les élèves qui suivent une formation par alternance (apprentissage), les élèves inscrits dans des formations complémentaires d'initiative locale (FCIL) et dans le cadre de la mission de lutte contre le décrochage scolaire (MLDS) sont exclus.

Constat définitif de rentrée 2016

2nd degré privé sous contrat

Variations par niveau et type	COLLEGES + SEGPA	LYCEES + S.E.P.	L.P. + S.G.T.	Variations 2016/2015
6ème	+ 267		- 40	+ 227
5ème	+ 144		- 34	+ 110
4ème	+ 97			+ 97
3ème	- 175	- 3	- 41	- 219
Total 6ème à 3ème	+ 333	- 3	- 115	+ 215
DIMA + Classes Relais	- 4		+ 2	- 2
1ER CYCLE GÉNÉRAL	+ 329	- 3	- 113	+ 213
6ème Segpa				
5ème Segpa	- 1			- 1
4ème Segpa	+ 2			+ 2
3ème Segpa	- 9			- 9
Total SEGPA	- 8			- 8
TOTAL 1ER CYCLE	+ 321	- 3	- 113	+ 205
1ère année CAP 2 ans		- 1	- 20	- 21
2ème année CAP 2 ans		+ 1	+ 11	+ 12
Total CAP en 2 ans			- 9	- 9
CAP en 1 an			+ 7	+ 7
Total CAP			- 2	- 2
2nde professionnelle		+ 20	- 23	- 3
1ère professionnelle		+ 6	- 72	- 66
Terminale professionnelle		- 17	- 40	- 57
Total Bac. Pro.		+ 9	- 135	- 126
BMA / BP				
Total Bac. Pro. / BMA / BP		+ 9	- 135	- 126
Mentions complémentaires			- 11	- 11
Formations diverses pré-baccalauréat				
TOTAL 2ND CYCLE PROFESSIONNEL niveaux 4 et 5		+ 9	- 148	- 139
2nde G & T		- 6		- 6
1ère générale		+ 114		+ 114
1ère technologique		+ 95	+ 2	+ 97
Total 1ère G & T		+ 209	+ 2	+ 211
Terminale générale		+ 34		+ 34
Terminale technologique		+ 6	+ 1	+ 7
Total Terminale G & T		+ 40	+ 1	+ 41
TOTAL 2ND CYCLE GÉNÉRAL & TECHNOLOGIQUE		+ 243	+ 3	+ 246
TOTAL 2ND CYCLE		+ 252	- 145	+ 107
1ère année CPGE		+ 19		+ 19
2ème année CPGE		- 12		- 12
Total CPGE		+ 7		+ 7
Classes de mise à niveau BTS		+ 2		+ 2
1ère année BTS en 2 ans		+ 10	+ 10	+ 20
2ème année BTS en 2 ans		+ 114	+ 9	+ 123
Total BTS en 2 ans		+ 124	+ 19	+ 143
DMS, DSAA, DTS, DCESF, BTS en 3 ans		+ 3		+ 3
DCG, DSCG		- 2		- 2
Formations diverses post-baccalauréat				
TOTAL POST-BAC		+ 134	+ 19	+ 153
TOTAL GÉNÉRAL	+ 321	+ 383	- 239	+ 465

Constat définitif de rentrée 2016 par niveau et type

2nd degré public + privé sous contrat

ACADÉMIE	COLLÈGES + SEGPA	LYCÉES + S.E.P.	L.P. + S.G.T.	EREA	RENTRÉE 2016	Variations 2016/2015	Prévu	Delta prévision	% delta prév
6ème	33 761				33 761	+ 491	+ 511	- 20	+ 1%
5ème	33 334				33 334	+ 577	+ 304	+ 273	+ 2%
4ème	32 617				32 617	- 427	- 435	+ 8	+ 0%
3ème	31 774	435	1 027		33 236	- 333	- 495	+ 162	+ 2%
Total 6ème à 3ème	131 486	435	1 027		132 948	+ 308	- 115	+ 423	+ 1%
DIMA + Classes Relais	226		23	2	251		- 3	+ 3	- 6%
<i>ULIS tous niveaux 1er cycle général = 1357</i>							+ 107		
TOTAL 1ER CYCLE GÉNÉRAL	131 712	435	1 050	2	133 199	+ 308	- 11	+ 319	+ 1%
6ème SEGPA	559			33	592	- 40	+ 5	- 45	- 8%
5ème SEGPA	744			54	798	- 19	- 31	+ 12	+ 3%
4ème SEGPA	830			58	888	- 89	- 45	- 44	- 24%
3ème SEGPA	879			57	936	+ 2	+ 13	- 11	+ 3%
Total SEGPA	3 012			202	3 214	- 146	- 58	- 88	- 8%
TOTAL 1ER CYCLE	134 724	435	1 050	204	136 413	+ 162	- 69	+ 231	+ 1%
1ère année CAP 2 ans		411	1 346	86	1 843	- 34	+ 29	- 63	- 13%
2ème année CAP 2 ans		343	1 178	80	1 601	- 61	- 30	- 31	- 1%
Total CAP en 2 ans		754	2 524	166	3 444	- 95	- 1	- 94	- 8%
CAP en 1 an		23	178		201	+ 5	+ 8	- 3	+ 8%
Total CAP		777	2 702	166	3 645	- 90	+ 7	- 97	- 6%
2nde professionnelle		2 102	5 560		7 662	- 90	+ 61	- 151	- 3%
1ère professionnelle		1 942	5 470		7 412	- 152	+ 47	- 199	- 6%
Terminale professionnelle		1 954	5 213		7 167	+ 55	+ 75	- 20	- 4%
Total Bac. Pro.		5 998	16 243		22 241	- 187	+ 183	- 370	- 4%
BMA / BP			70		70	+ 10	+ 5	+ 5	+ 8%
Total Bac. Pro / BMA / BP		5 998	16 313		22 311	- 177	+ 188	- 365	- 4%
Mentions complémentaires		86	203		289	- 44	- 4	- 40	- 20%
Formations diverses pré-baccalauréat			92		92	- 12	+ 3	- 15	- 14%
<i>ULIS tous niveaux 2nd cycle professionnel = 183</i>							+ 14		
TOTAL 2ND CYCLE PROFESSIONNEL niveaux 4 et 5		6 861	19 310	166	26 337	- 323	+ 208	- 531	- 5%
2nde G & T		23 785	73		23 858	+ 21	- 324	+ 345	+ 1%
1ère générale		16 245			16 245	+ 875	+ 1003	- 128	- 3%
1ère technologique		5 899	96		5 995	+ 479	+ 362	+ 117	+ 5%
Total 1ère G & T		22 144	96		22 240	+ 1 354	+ 1365	- 11	- 1%
Terminale générale		15 462			15 462	+ 529	+ 391	+ 138	- 2%
Terminale technologique		5 564	98		5 662	- 42	- 6	- 36	+ 1%
Total terminale G & T		21 026	98		21 124	+ 487	+ 385	+ 102	- 1%
<i>ULIS tous niveaux 2nd cycle général et technologique = 2</i>									
TOTAL 2ND CYCLE GÉNÉRAL & TECHNOLOGIQUE		66 955	267		67 222	+ 1 862	+ 1 426	+ 436	- 0%
TOTAL 2ND CYCLE		73 816	19 577	166	93 559	+ 1 539	+ 1634	- 95	- 2%
1ère année CPGE		1 947			1 947	+ 6	+ 61	- 55	+ 2%
2ème année CPGE		1 868			1 868	+ 26	+ 35	- 9	+ 1%
Total CPGE		3 815			3 815	+ 32	+ 96	- 64	+ 2%
Classes de mise à niveau BTS		145			145	+ 6	+ 3	+ 3	+ 4%
1ère année BTS en 2 ans		4 808	287		5 095	+ 82	+ 88	- 6	+ 0%
2ème année BTS en 2 ans		4 009	244		4 253	+ 200	+ 185	+ 15	+ 4%
Total BTS en 2 ans		8 817	531		9 348	+ 282	+ 273	+ 9	+ 2%
DMA, DSA, DTS, DCESF, BTS en 3 ans		145	146		291	+ 11	+ 1	+ 10	+ 5%
DCG, DSCG		296			296	- 10	+ 10	- 20	- 15%
Formations diverses post-baccalauréat		31			31	- 3		- 3	- 9%
TOTAL POST-BAC		13 249	677		13 926	+ 318	+ 383	- 65	+ 1%
TOTAL GÉNÉRAL	134 724	87 500	21 304	370	243 898	+ 2 019	+ 1948	+ 71	+ 2%
VARIATIONS PAR RAPPORT A LA RENTRÉE 2015	+ 290	+ 2 971	- 1 222	- 20	+ 2 019				

Champ : Elèves sous statut scolaire suivant une formation du 2nd degré, y compris post-bac, dans un établissement public ou privé sous contrat du ministère de l'éducation nationale. Les élèves qui suivent une formation par alternance (apprentissage), les élèves inscrits dans des formations complémentaires d'initiative locale (FCIL) et dans le cadre de la mission de lutte contre le décrochage scolaire (MLDS) sont exclus.

Constat définitif de rentrée 2016

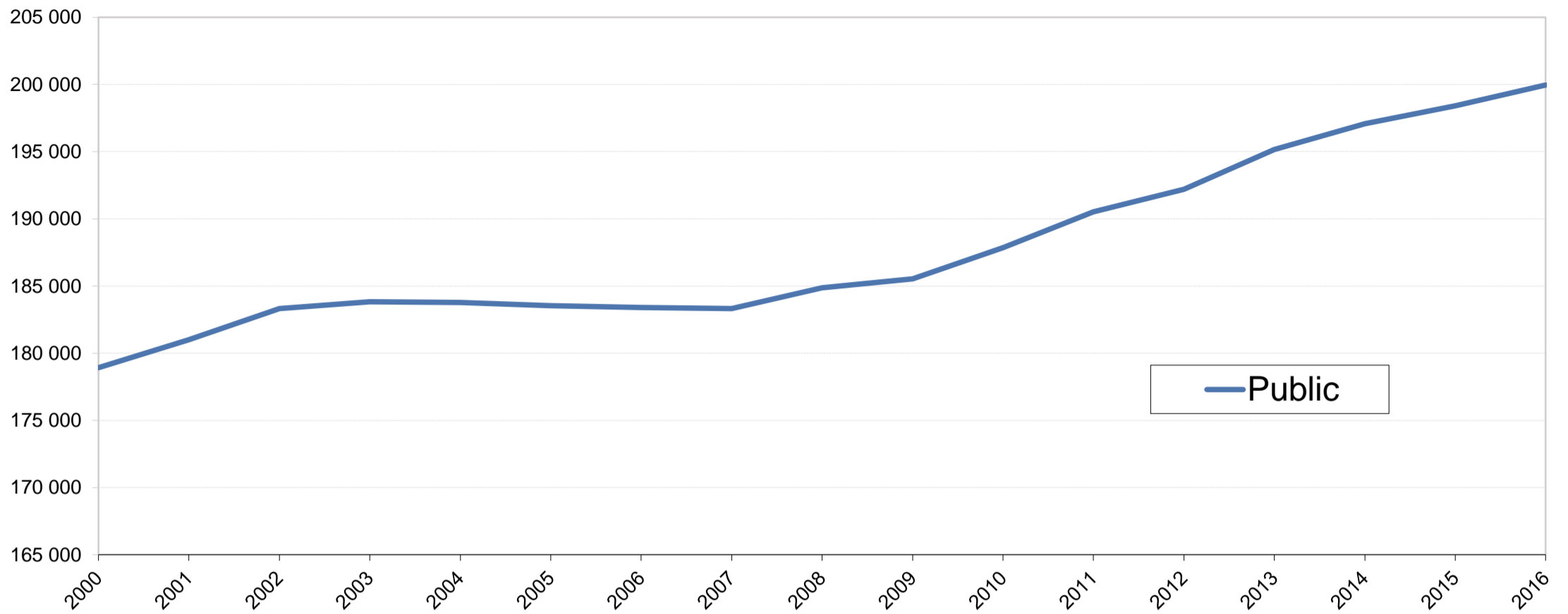
2nd degré public + privé sous contrat

Variations par niveau et type	COLLEGES + SEGPA	LYCEES + S.E.P.	L.P. + S.G.T.	EREA	Variations 2016/2015
6ème	+ 531				+ 491
5ème	+ 611				+ 577
4ème	- 427				- 427
3ème	- 292	+ 50	- 91		- 333
Total 6ème à 3ème	+ 423	+ 50	- 165		+ 308
DIMA + Classes Relais	- 11		+ 9		
1ER CYCLE GÉNÉRAL	+ 412	+ 50	- 156		+ 308
6ème Segpa					
5ème Segpa	- 32				- 19
4ème Segpa	- 79				- 89
3ème Segpa	+ 7				+ 2
Total SEGPA	- 122				- 146
TOTAL 1ER CYCLE	+ 290	+ 50	- 156		+ 162
1ère année CAP 2 ans			- 21		- 34
2ème année CAP 2 ans		+ 2	- 77		- 61
Total CAP en 2 ans			- 98		- 95
CAP en 1 an			+ 8		+ 5
Total CAP			- 90		- 90
2nde professionnelle		+ 326	- 416		- 90
1ère professionnelle		+ 240	- 392		- 152
Terminale professionnelle		+ 269	- 214		+ 55
Total Bac. Pro.		+ 835	- 1 022		- 187
BMA / BP					
Total Bac. Pro. / BMA / BP		+ 835	- 1 012		- 177
Mentions complémentaires			- 23		- 44
Formations diverses pré-baccalauréat					
TOTAL 2ND CYCLE PROFESSIONNEL niveaux 4 et 5		+ 812	- 1 137		- 323
2nde		- 1			+ 21
1ère générale		+ 875			+ 875
1ère technologique		+ 488	- 9		+ 479
Total 1ère G & T		+ 1 363	- 9		+ 1 354
Terminale générale		+ 529			+ 529
Terminale technologique		- 43			- 42
Total Terminale G & T		+ 486			+ 487
TOTAL 2ND CYCLE GÉNÉRAL & TECHNOLOGIQUE		+ 1 848	+ 14		+ 1 862
TOTAL 2ND CYCLE		+ 2 660	- 1 123		+ 1 539
1ère année CPGE		+ 6			+ 6
2ème année CPGE		+ 26			+ 26
Total CPGE		+ 32			+ 32
Classes de mise à niveau BTS		+ 6			+ 6
1ère année BTS en 2 ans		+ 59	+ 23		+ 82
2ème année BTS en 2 ans		+ 177	+ 23		+ 200
Total BTS en 2 ans		+ 236	+ 46		+ 282
DMS, DSAA, DTS, DCESF, BTS en 3 ans					+ 11
DCG, DSCG		- 10			- 10
Formations diverses post-baccalauréat					
TOTAL POST-BAC		+ 261	+ 57		+ 318
TOTAL GÉNÉRAL	+ 290	+ 2 971	- 1 222		+ 2 019

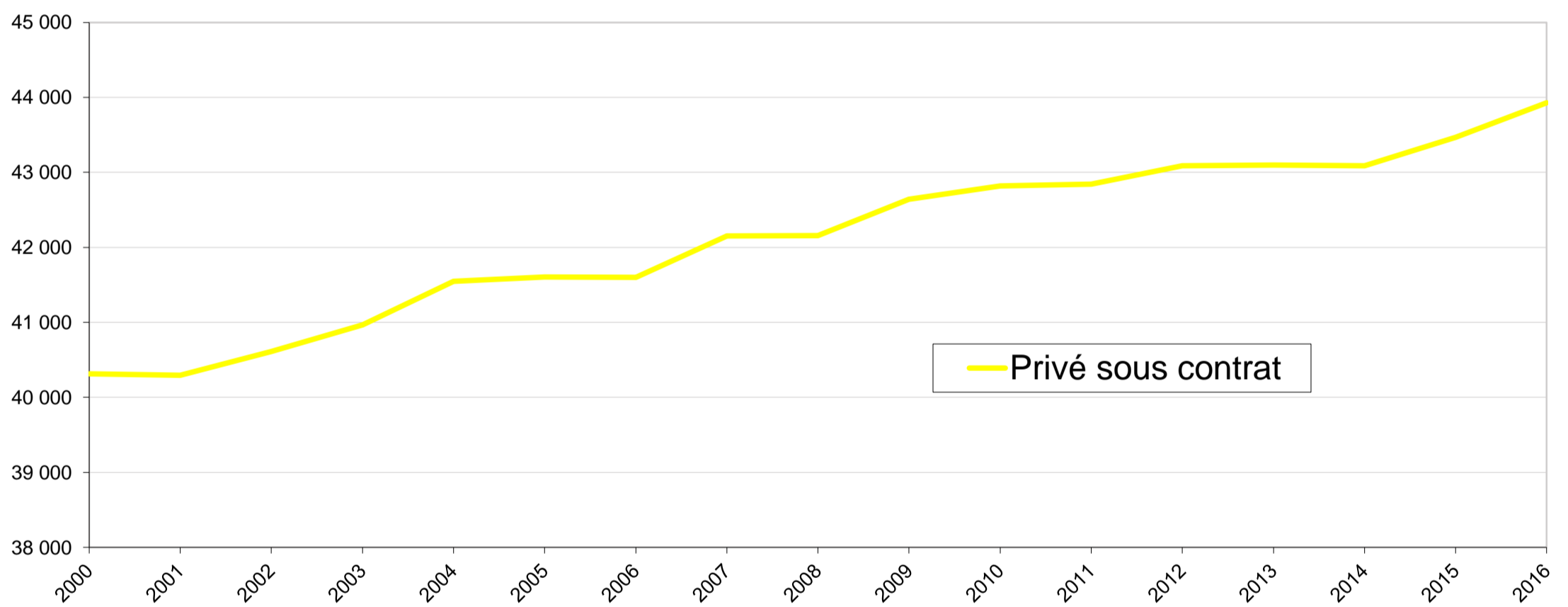
Constat définitif de rentrée 2016

Evolution des effectifs du 2nd degré depuis 2000

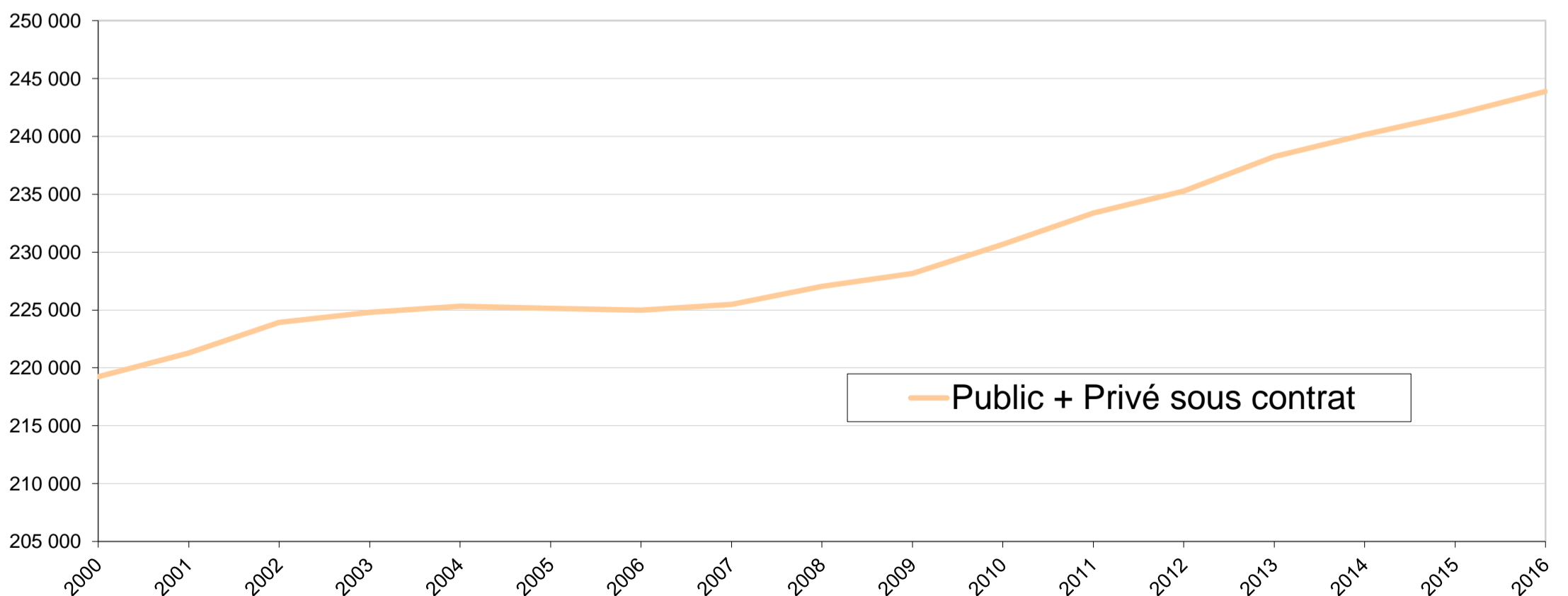
ÉTABLISSEMENTS PUBLICS



ÉTABLISSEMENTS PRIVÉS SOUS CONTRAT



ÉTABLISSEMENTS PUBLICS & PRIVÉS SOUS CONTRAT



Constat définitif de rentrée 2016
Effectifs scolarisés en Unités Localisées pour l'Inclusion Scolaire (ULIS)

ÉTABLISSEMENTS PUBLICS

		Ariège	Aveyron	Haute-Garonne	Gers	Lot	Hautes-Pyrénées	Tarn	Tarn-et-Garonne	Académie
Collèges	6ème	25	31	147	18	13	33	48	51	366
	5ème	25	21	126	24	9	27	45	52	329
	4ème	21	17	122	29	10	13	40	44	296
	3ème	20	10	85	8	8	19	28	34	212
	Sous-Total	91	79	480	79	40	92	161	181	1 203
Lycées	3ème prépa PRO		5	24	3	2		2	2	38
	1CAP2	3	1	31		2		4	6	47
	2CAP2	1	4	34		2	6		7	54
	2nde PRO		2	6		2		2	7	19
	1ère PRO		1				2	1	3	7
	Term PRO	1	1	3	1	1	3			10
	Term GT		1							1
	Sous-Total	5	15	98	4	9	11	9	25	176
Total Général		96	94	578	83	49	103	170	206	1 379

ÉTABLISSEMENTS PRIVÉS SOUS CONTRAT

		Ariège	Aveyron	Haute-Garonne	Gers	Lot	Hautes-Pyrénées	Tarn	Tarn-et-Garonne	Académie
Collèges	6ème	3	6	11	3	1	7	3		34
	5ème	3	7	7	4	3	4	7	2	37
	4ème	2		6	2	5	6	1	2	24
	3ème			5	3	1	6	3	1	19
	Sous-Total	8	13	29	12	10	23	14	5	114
Lycées	3ème prépa PRO			2						2
	1CAP2			11			4	6		21
	2CAP2			5			2	2		9
	2nde PRO		2	2		3				7
	1ère PRO		2	1						3
	Term PRO		3	3						6
	Term GT		1							1
	Sous-Total		8	24		3	6	8		49
Total Général		8	21	53	12	13	29	22	5	163

ÉTABLISSEMENTS PUBLICS & PRIVÉS SOUS CONTRAT

		Ariège	Aveyron	Haute-Garonne	Gers	Lot	Hautes-Pyrénées	Tarn	Tarn-et-Garonne	Académie
Collèges	6ème	28	37	158	21	14	40	51	51	400
	5ème	28	28	133	28	12	31	52	54	366
	4ème	23	17	128	31	15	19	41	46	320
	3ème	20	10	90	11	9	25	31	35	231
	Sous-Total	99	92	509	91	50	115	175	186	1 317
Lycées	3ème prépa PRO		5	26	3	2		2	2	40
	1CAP2	3	1	42		2	4	10	6	68
	2CAP2	1	4	39		2	8	2	7	63
	2nde PRO		4	8		5		2	7	26
	1ère PRO		3	1			2	1	3	10
	Term PRO	1	4	6	1	1	3			16
	Term GT		2							2
	Sous-Total	5	23	122	4	12	17	17	25	225
Total Général		104	115	631	95	62	132	192	211	1 542

Publication réalisée par : Vincent Rodes

Source : Constat de rentrée 2016



Octobre 2016

Rectorat de l'académie de Toulouse - Direction de la Prospective et de la Performance