

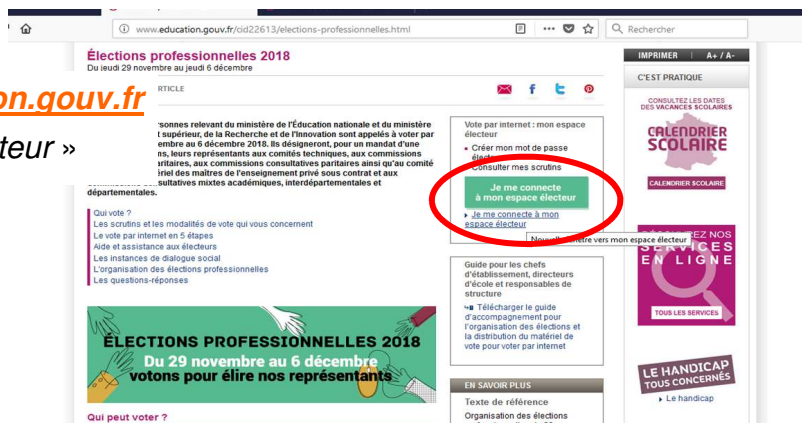
# ELECTIONS PROFESSIONNELLES 2018

## Je crée mon espace électeur



1 Je me connecte à [elections2018.education.gouv.fr](http://elections2018.education.gouv.fr)

« Je me connecte à mon espace électeur »



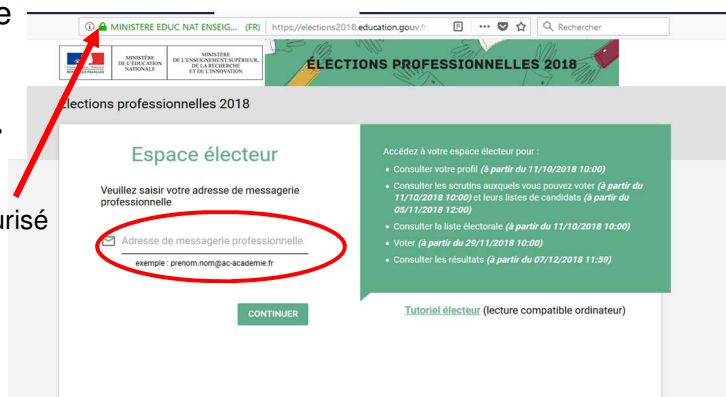
2 Je saisis mon adresse mail professionnelle

« prénom.nom@ac-toulouse.fr »

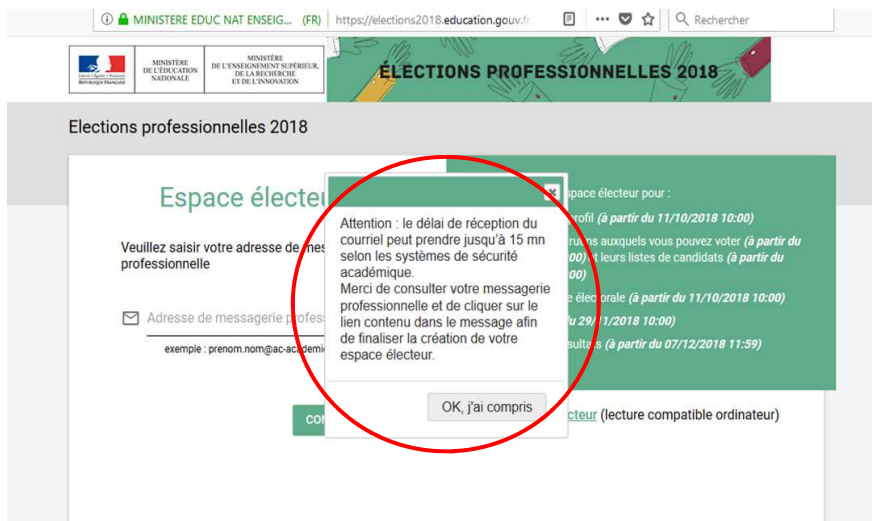
OU

« prénom.nomchiffre@ac-toulouse.fr »

Espace personnel sécurisé

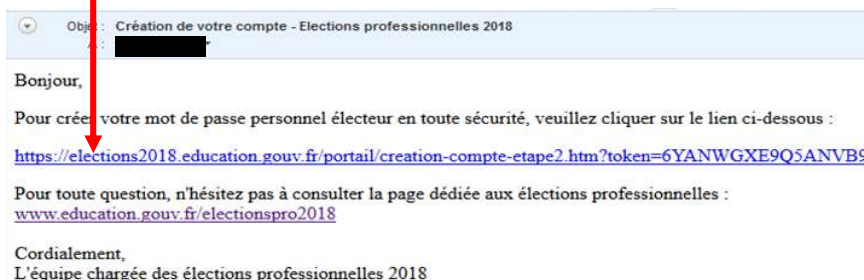


3 Je reçois un lien dans ma messagerie professionnelle



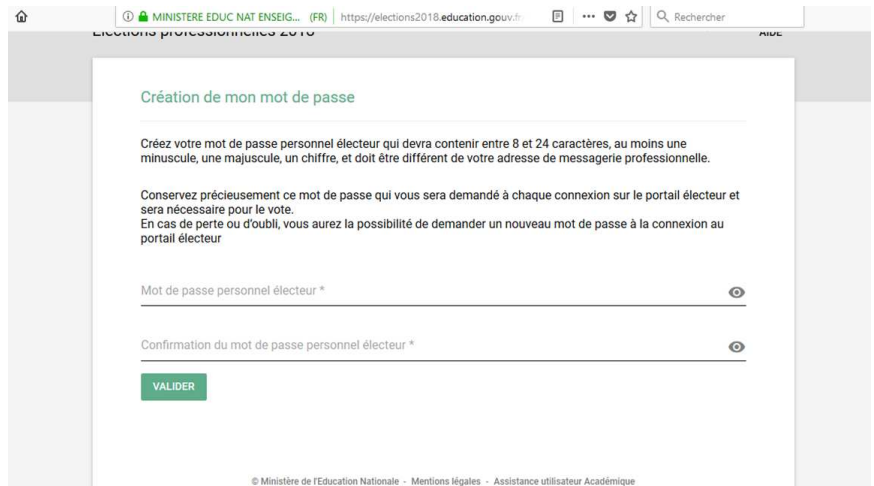
4 Je me connecte à ma messagerie professionnelle

Je clique sur le lien



## 5 Je choisis un mot de passe

- 8 caractères minimum
- 24 caractères maximum
- au moins 1 chiffre ,
- au moins 1 minuscule,
- au moins 1 majuscule



Création de mon mot de passe

Créez votre mot de passe personnel électeur qui devra contenir entre 8 et 24 caractères, au moins une minuscule, une majuscule, un chiffre, et doit être différent de votre adresse de messagerie professionnelle.

Conservez précieusement ce mot de passe qui vous sera demandé à chaque connexion sur le portail électeur et sera nécessaire pour le vote.  
En cas de perte ou d'oubli, vous aurez la possibilité de demander un nouveau mot de passe à la connexion au portail électeur

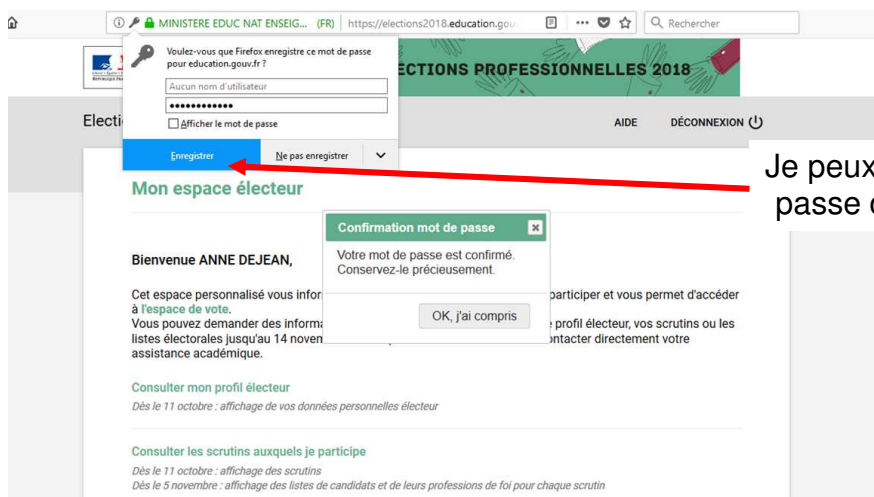
Mot de passe personnel électeur \*

Confirmation du mot de passe personnel électeur \*

VALIDER

© Ministère de l'Éducation Nationale - Mentions légales - Assistance utilisateur Académique

## 6 Je valide



Élections professionnelles 2018

Mon espace électeur

Bienvenue ANNE DEJEAN,

Cet espace personnalisé vous informe sur les scrutins auxquels vous pouvez participer et vous permet d'accéder à l'espace de vote. Vous pouvez demander des informations complémentaires ou contester votre profil électeur, vos scrutins ou les listes électorales jusqu'au 14 novembre 2018. Après cette date vous devrez contacter directement votre assistance académique.

Consulter mon profil électeur  
Dès le 11 octobre : affichage de vos données personnelles électeur

Consulter les scrutins auxquels je participe  
Dès le 11 octobre : affichage des scrutins  
Dès le 5 novembre : affichage des listes de candidats et de leurs professions de foi pour chaque scrutin

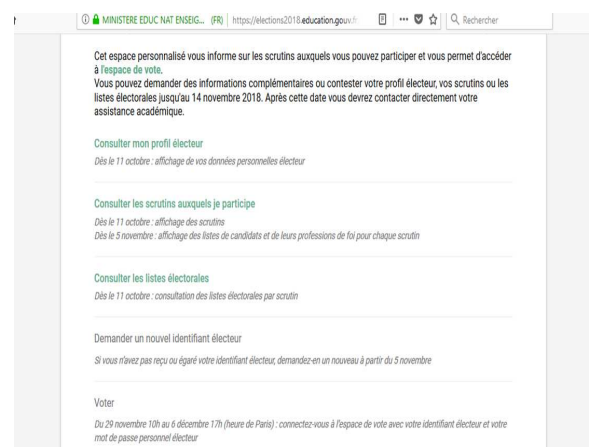
Confirmation mot de passe  
Votre mot de passe est confirmé. Conservez-le précieusement.  
OK, j'ai compris

Je peux enregistrer le mot de passe dans mon navigateur

**Je conserve ce mot de passe pour voter**

## 7 J'accède à mon espace électeur je peux :

- consulter mon profil électeur
- consulter les scrutins
- consulter les listes électorales
- vérifier que mon nom apparaît dans les listes électorales
- demander à être inscrit.e dans les listes électorales
- en cas de perte, demander un nouvel identifiant (du 13 novembre au 6 décembre 2018)
- voter du 29 novembre au 6 décembre 2018
- connaître les résultats (à partir du 7 décembre 2018)



Cet espace personnalisé vous informe sur les scrutins auxquels vous pouvez participer et vous permet d'accéder à l'espace de vote. Vous pouvez demander des informations complémentaires ou contester votre profil électeur, vos scrutins ou les listes électorales jusqu'au 14 novembre 2018. Après cette date vous devrez contacter directement votre assistance académique.

Consulter mon profil électeur  
Dès le 11 octobre : affichage de vos données personnelles électeur

Consulter les scrutins auxquels je participe  
Dès le 11 octobre : affichage des scrutins  
Dès le 5 novembre : affichage des listes de candidats et de leurs professions de foi pour chaque scrutin

Consulter les listes électorales  
Dès le 11 octobre : consultation des listes électorales par scrutin

Demander un nouvel identifiant électeur  
Si vous n'avez pas reçu ou égaré votre identifiant électeur, demandez-en un nouveau à partir du 5 novembre

Voter  
Du 29 novembre 10h au 6 décembre 17h (heure de Paris) : connectez-vous à l'espace de vote avec votre identifiant électeur et votre mot de passe personnel électeur