

Tutoriel pour saisir les vœux mouvement spécifique :

Vous devez vous rendre sur l'application « Iprof » (pour vous rendre sur « Iprof », vous pouvez à l'aide d'un moteur de recherche, taper les mots clés « Iprof + nom de votre académie »), muni de votre identifiant et de votre mot de passe. L'identifiant est généralement : pnom@ac-academie.fr. « p » étant la première lettre de votre prénom. Parfois, il peut y avoir un chiffre.

Après connexion, vous arrivez sur la fenêtre suivante :

I-Prof - Votre assistant Carrière

Plusieurs services internet peuvent vous être utiles pour gérer votre carrière :

- Utilisez [SIAM](#) pour déposer votre demande de mutation inter-académique et/ou intra-académique (second degré).
- Campagne mouvement spécifique année : 2016/2017.**
Vous pouvez consulter une [note d'information](#).
- Le service de demandes de promotion de grade n'est pas encore ouvert **OU**
Vous ne remplissez pas les conditions, pour l'année en cours, pour participer aux camps :
 - Hors-Classe des professeurs agrégés, certifiés, professeurs d'éducation physique, professeurs de musique
 - Classe Exceptionnelle des PEGC et CE-EPS.
- Le service des demandes de promotion de corps n'est pas encore ouvert **OU**
Vous ne remplissez pas les conditions, pour l'année en cours, pour participer à la campagne :
 - Hors-Classe des professeurs agrégés, certifiés, professeurs d'éducation physique, professeurs de musique
 - Classe Exceptionnelle des PEGC et CE-EPS.
- Si vous pensez qu'il s'agit d'une erreur, vous devez signaler cette anomalie à votre gestionnaire.

Rappel des conditions d'accès à la Liste d'Aptitude Agrégés :

- être professeur certifié, professeur de lycée professionnel ou professeur d'éducation physique, professeur de musique
- être âgé de quarante ans au moins au 1er octobre 2017,
- Justifier à cette même date de dix années de services effectifs d'enseignement, dont cinq années de services effectifs d'enseignement en lycée professionnel.

Le service pour vos candidatures sur poste d'enseignant référent Ambition Réussite :
Actuellement aucune campagne de saisie de candidature ambition réussite n'est ouverte.

Il faut vous rendre dans « **les services** », sur le menu de gauche, cliquez sur **1**.

Vous serez dirigé vers une fenêtre qui vous offre plusieurs services, dont celui de « **SIAM** » (Système d'information et d'aide aux mutations)

A ce stade, vous pouvez consulter le guide pratique, les notes d'information du mouvement spécifique et d'autres services.

Pour saisir une demande de mutation, cliquez sur **2**.

I-Prof - Votre assistant Carrière

Plusieurs services internet peuvent vous être utiles pour gérer votre carrière :

- Utilisez [SIAM](#) pour déposer votre demande de mutation inter-académique et/ou intra-académique (second degré).
- Mouvement 2014 : Consultez le guide pratique
- Campagne mouvement spécifique année : 2013/2014.**
Vous pouvez consulter une [note d'information](#).
- Utilisez le service SIAM/Iprof, en consultant et en complétant vos vœux :
 - à la Hors-Classe des professeurs agrégés, certifiés, professeurs d'éducation physique, professeurs de musique

Votre connexion va être dirigée vers un serveur (**SIAM**), indépendant de « **Iprof** » et sécurisé.

The screenshot shows the SIAM 2nd degree website interface. At the top right, it says "Bienvenue sur SIAM 2nd degré !". Below this, there is a navigation menu with three items: "Présentation générale du service", "Mouvement inter-académique" (highlighted with a red box), and "Mouvement intra-académique". To the right of the menu, there is a text block: "Vous trouverez sur ce site Internet sécurisé toutes les informations utiles pour élaborer vos demandes de mutation lors de la phase inter ou intra académique du mouvement des personnels enseignants d'éducation et d'orientation du second degré. Vous pourrez au fur et à mesure du déroulement du calendrier du mouvement, accéder à différentes fonctions :". Below this, there are two sections: "Pour vous informer :" and "Pour saisir et suivre votre demande de mobilité :". The "Pour vous informer :" section contains four bullet points: "Consulter la [note de service](#) parue au B. O. E. N.", "Consulter les [pages d'informations générales](#) sur education.gouv.fr", "Consulter le [guide interactif](#) expliquant les règles du mouvement", and "Consulter l'[information académique](#)". The "Pour saisir et suivre votre demande de mobilité :" section contains five bullet points: "La consultation de votre dossier,", "La consultation des postes vacants aux mouvements spécifiques et au mouvement intra-académique,", "La saisie de vos demandes inter / intra académiques,", "La consultation de votre barème retenu pour les projets de mouvement inter/intra académique,", and "Le résultat de votre demande vous sera communiqué dans votre courrier I-Prof.".

3

4

5

6

3 : Cela vous indique que vous êtes sur SIAM.

4 : Pour consulter les notes de services, les pages d'informations générales ou le guide interactif.

5 : **Pour saisir votre demande de mutation inter-académique.**

6 : Pour saisir votre demande intra-académique, après la phase inter. A noter que si vous changez d'académie, vous vous connecter sur votre espace « **Iprof** » qui vous redirigera automatiquement vers le **SIAM** de votre académie d'accueil.

Pour saisir votre demande de mutation, cliquez sur **5**.

The screenshot shows the SIAM 2nd degree website navigation menu. At the top, it says "Bienvenue sur le site de l'académie de". Below this, there are two dates: "Du 10/11/2016 au 06/10/2017" and "Du 10/11/2016 au 16/10/2017". To the right of the dates, there are two links: "Mouvement général inter-ac:" and "Mouvements spécifiques" (highlighted with a red box).

7

8

2 possibilités :

Saisir une demande **générale** de mutation inter-académique, cliquez sur **7** (voir tutoriel mouvement inter-académique)

31 vœux possibles. Les vœux sont des académies.

Saisir une demande **spécifique** de mutation, cliquez sur **8**.

Ce sont des postes à profil particulier. Les vœux sont généralement des établissements, ou des zones géographiques s'il n'y a pas de postes libres. Vous pouvez consulter la liste des postes vacants, et formuler 15 vœux. Attention, les vœux mutation spécifique sont prioritaires sur les vœux inter-académiques.

A compter du 16 novembre 2016

➤ [Consultez la note de service relative aux opérations de mutation](#)

Du 17 novembre 2016 à 12h00 au 6 décembre 2016 à 12h00

➤ [Consultez et éventuellement modifiez votre dossier](#)

Du 17 novembre 2016 à 12h00 au 6 décembre 2016 à 12h00

➤ [Consultez les postes spécifiques vacants](#)

Du 17 novembre 2016 à 12h00 au 6 décembre 2016 à 12h00

➤ [Saisissez et modifiez votre demande de mutation pour le mouvement spécifique](#)

A compter du 28 février 2017 au soir (puis chaque jour selon les disciplines

➤ [Consultez le résultat définitif de votre demande de mutation](#)
Si vous avez indiqué un numéro de téléphone portable, une confirmation de ce résu

A compter du 17 novembre 2016

➤ [Saisissez ou modifiez vos numéros de téléphone](#)

9

il faut **consulter** votre dossier, et **vérifier** si les informations sont correctes : cliquez sur **9**.

10

SIAM vous permet de vérifier les informat

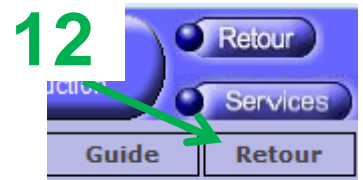
Situation administrative

Vous êtes
Vous habitez
Votre ancienneté est de
Votre échelon est le


Important : Vous pourrez reporter des éventuelles corrections sur la confirmation papier, en rouge. Fournir les pièces justificatives afférentes et faire une photocopie de l'ensemble de votre demande, que vous ferez parvenir à l'administration ainsi qu'au SE-UNSA pour un suivi de votre dossier de mutation.

Votre dossier est composé d'un seul onglet « **Situation administrative** » : Vérifier ces informations et cliquez sur « **Modifier** » pour les éventuelles modifications à apporter.

Ensuite, retourner au menu précédent, en cliquant sur « **Retour (12)** ».



Le site affiche de nouveau le menu général du mouvement inter-académique. Vous allez désormais **pouvoir consulter les postes**.



Cliquez sur **10**.

- A compter du 16 novembre 2016
➤ Consultez la note de service relative aux opérations de mutation
- Du 17 novembre 2016 à 12h00 au 6 décembre 2016 à 12h00
➤ Consultez et éventuellement modifiez votre dossier
- Du 17 novembre 2016 à 12h00 au 6 décembre 2016 à 12h00
➤ **Consultez les postes spécifiques vacants**
- Du 17 novembre 2016 à 12h00 au 6 décembre 2016 à 12h00
➤ Saisissez et modifiez votre demande de mutation pour le mouvement spécifique
- A compter du 28 février 2017 au soir (puis chaque jour selon les disciplines)
➤ Consultez le résultat définitif de votre demande de mutation
Si vous avez indiqué un numéro de téléphone portable, une confirmation de ce reçu
- A compter du 17 novembre 2016
➤ Saisissez ou modifiez vos numéros de téléphone

10



- Aéronautique (Classe-BTS)
- Conception et réalisation des carrosses (Classe-BTS)
- Conduite des procédés (Classe-BTS)
- Construction navale (Classe-BTS)
- Constructions métalliques (Classe-BTS)
- Dir del form professionnelles et technol
- Développement réalisation bois (Classe-BTS)
- Enseignement en langue bretonne
- Enseignement en langue corse
- Industries céramiques (Classe-BTS)
- Maintenance des véhicules (Classe-BTS)
- Maintenance et après vente des engins de (Classe-BTS)
- Moteurs à combustion interne (Classe-BTS)
- PLP spéc requérant certaines compétences
- Pilotage de procédés (Classe-BTS)
- Podo-orthésiste (Classe-BTS)
- Prothésiste-orthésiste (Classe-BTS)
- Systemes photoniques (Classe-BTS)


Vous accédez à une liste de spécialités.
Sélectionnez celle que vous voulez consulter.

Ensuite, retourner au menu précédent, en cliquant sur « Retour (12) ».

12



Le site affiche de nouveau le menu général du mouvement inter-académique. Vous allez désormais **pouvoir faire vos vœux**.



Cliquez sur **11**.

- A compter du 16 novembre 2016
➤ Consultez la note de service relative aux opérations de mutation
- Du 17 novembre 2016 à 12h00 au 6 décembre 2016 à 12h00
➤ Consultez et éventuellement modifiez votre dossier
- Du 17 novembre 2016 à 12h00 au 6 décembre 2016 à 12h00
➤ Consultez les postes spécifiques vacants
- Du 17 novembre 2016 à 12h00 au 6 décembre 2016 à 12h00
➤ **Saisissez et modifiez votre demande de mutation pour le mouvement spécifique**
- A compter du 28 février 2017 au soir (puis chaque jour selon les disciplines)
➤ Consultez le résultat définitif de votre demande de mutation
Si vous avez indiqué un numéro de téléphone portable, une confirmation de ce reçu
- A compter du 17 novembre 2016
➤ Saisissez ou modifiez vos numéros de téléphone

11

Vous allez accéder à la même fenêtre qu'en cliquant sur **10**, mais cette fois, c'est pour définir dans quel libellé vous allez faire votre demande.

La liste des postes vacants est indicative et non exhaustive. Voir "établissement" jusqu'aux vœux géographiques (commune, département).

Sélectionnez un mouvement spécifique

Mouvement
Affectation des COP: ONISEP, DRONISEP
Art appliqués
BT arts appliqués
Classes de mise à niveau arts appliqués
Diplôme des métiers d'art
diplôme supérieur des arts appliqués
BTS STI - Sciences Physiques
Aéronautique
Audio-visuel
Bioanalyse et contrôles
Cinématographie

Choisissez un type de mouvement spécifique dans la liste qui vous est présenté.

Exemple, je choisis : « Podo-orthésiste »

Date d'enregistrement	Mouvement	Nombre de vœux	Vœux
23/11/2016	*Podo-orthésiste GENIE MECANIQUE CONSTRUCTION	0	En attente de saisie de la lettre de motivation...

Ajouter une demande

Les candidatures précédées d'une * doivent être expressément accompagnées d'une lettre de motivation explicitant votre démarche de mobilité ainsi que la description détaillée de vos actuelles fonctions (cf. annexe II Paragraphe II-2 du BO spécial n° 6 du 08/11/2007).

Cliquez sur le bouton «Services» pour saisir votre lettre de motivation.

Votre demande est enregistrée.

Vous pouvez la modifier ou l'annuler tant que la campagne de saisie des vœux est ouverte.

Pour supprimer une demande, cliquez sur l'icône (🗑️) correspondante.

Vous pouvez, si vous le souhaitez, éditer un récapitulatif de votre demande :

Éditer un récapitulatif

La fenêtre des vœux apparaît. Mais je ne peux pas aller ajouter un ou plusieurs vœux dans cette spécialité, tant que ma lettre de motivation n'est pas commencée.

La mention « en

attente de la lettre de motivation... » apparaît dans la colonne « Vœux ».

MPAIEY
Personnels
Action

Retour

Services

Guide Retour

Il faut alors cliquer sur 13, le bouton « service », afin de revenir dans I-prof ...

13

Vous voyez apparaître maintenant « Lettre de motivation pour le mouvement Podo-Orthésiste »

perspectives

CV

services

Campagne mouvement spécifique année : 2016/2017.

Vous pouvez consulter une note d'information.

Lettre de motivation pour le mouvement Podo-orthésiste:

Saisir lettre motivation

Retour Voeux

Si vous le souhaitez, vous pouvez rajouter votre rapport d'inspection en pièce jointe :

Parcourir...

Aucun fichier sélectionné.

Ajouter

(Ce fichier doit être au format PDF et de taille max 300 Ko)

14

Cliquez alors sur 14 « Saisir lettre motivation » et vous aurez ensuite accès à la rédaction de ce document :

Vous pouvez saisir un caractère, enregistrer * (15)

15

et revenir par la suite à la rédaction de cette lettre.

16

Service de saisie de la lettre de motivation - mouvement spécifique

RECOMMANDATIONS

- Attention le temps de saisie de la lettre est limité, enregistrer régulièrement votre travail
- Ne pas mettre d'image dans votre lettre de motivation
- Pour faire un copier/coller depuis Word, copier le texte sous Word, puis cliquer sur l'icône ci-dessous afin de le récupérer
- Les informations situées au-dessus et au-dessous de la zone de texte seront automatiquement associées à l'édition de votre lettre.
- Imprimer votre lettre pour vérifier son contenu

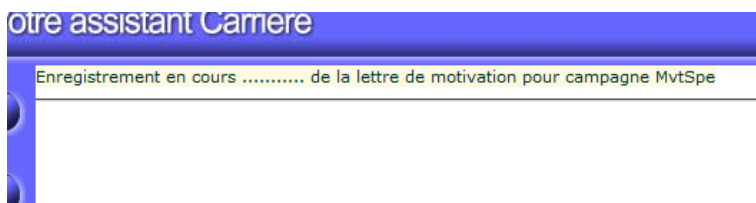
Enregistrer

Retour à la page précédente des services

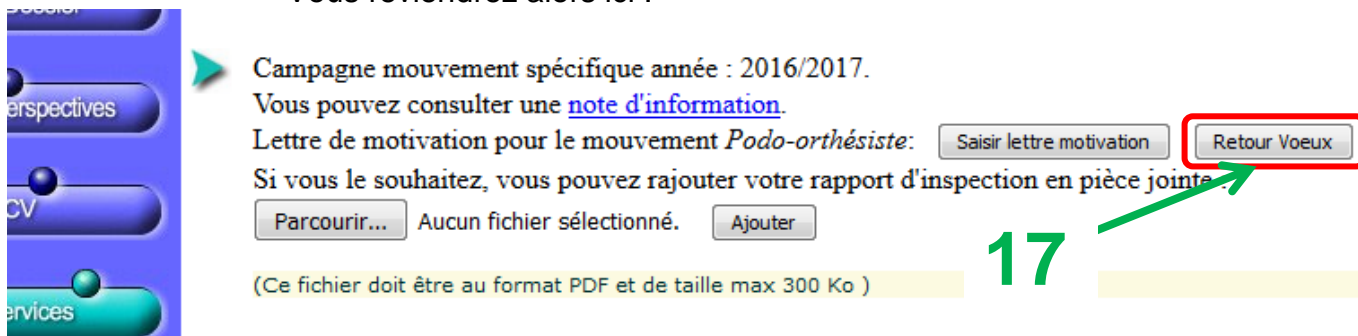
Imprimer en PDF

Campagne de mutation 2017
Rentrée scolaire 2017
Podo-orthésiste

* : quand vous cliquerez sur « enregistrer », vous verrez ceci :



Pour sortir de là, cliquez sur (16, voir capture page précédente).
Vous reviendrez alors ici :



À présent, vous allez cliquer sur retour vœux (17). Cette fois, vous observerez dans la colonne « Vœux », le texte qui a changé. Il est inscrit désormais : « Visualiser/Modifier (18) »

Date d'enregistrement	Mouvement	Nombre de vœux	Vœux
23/11/2016	*Podo-orthésiste GENIE MECANIQUE CONSTRUCTION	0	Visualiser Modifier

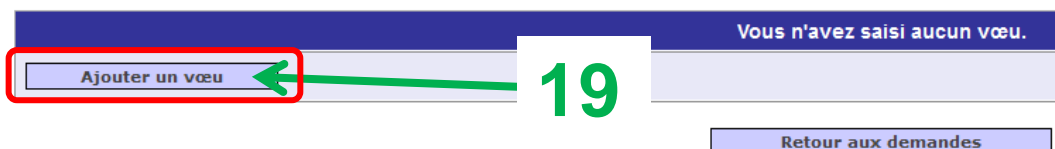
Les candidatures précédées d'une * doivent être expressément accompagnées d'une lettre de motivation explicitant votre démarche de mobilité ainsi que la description détaillée de vos actuelles fonctions (cf. annexe II Paragraphe II-2 du BO spécial n° 6 du 08/11/2007).
Cliquez sur le bouton «Services» pour saisir votre lettre de motivation.

Votre demande est enregistrée.

Pour faire la liste de vos vœux, dans la discipline que vous aurez choisie, cliquez sur 18, puis sur 19.

La liste des postes vacants est indicative et non exhaustive. Vous pouvez filtrer par "établissement" jusqu'aux vœux géographiques (commune, département, région, pays).

Liste de vos vœux



Une nouvelle fenêtre s'affiche.

Ajouter un vœu

Type de vœu	Sélectionner un type de vœu
Code ou N°	<input type="text"/>
<input type="button" value="Rechercher"/>	

Suivez les recommandations inscrite en bleue.

Vous devez sélectionner le type de vœu puis
- soit vous connaissez le code ou le N° : vous le saisissez et vous cliquez sur 'Rechercher'
- soit vous ne connaissez pas le code ou le N° : vous cliquez sur 'Rechercher' pour accéder à une saisie guidée

Ajouter un vœu

Type de vœu	département
Code ou N°	075
<input type="button" value="Rechercher"/>	

Vous devez sélectionner le type de vœu puis

Exemple de vœu : Type = département
Code = 075

Je clique sur rechercher

Puis je valide par « Enregistrer » (20).

Enregistrement du vœu

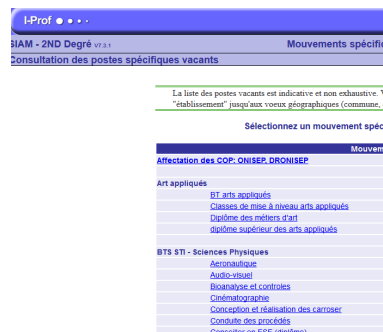
Type de vœu	département
Code ou N°	075
Libellé	PARIS Attention, aucun poste (vacant ou non) ne correspond à votre discipline de mouvement dans ce di
<input type="button" value="Enregistrer"/>	
<input type="button" value="Revenir à la liste des vœux"/>	

Cliquez sur revenir à la liste des vœux (21).

Si vous voulez postuler sur un autre libellé de mouvement spécifique, cliquez sur ajouter une demande (22).

Date d'enregistrement	Mouvement	Nombre de vœux	Vœux
23/11/2016	*Podo-orthésiste GENIE MECANIQUE CONSTRUCTION	1	Visualiser Modifier
23/11/2016	*PLP spéc requér GENIE MECANIQUE CONSTRUCTION	0	En attente de saisie de la lettre de motivation...

Les candidatures précédées d'une * doivent être expressément accompagnées d'une lettre de motivation explicitant votre démarche de mobilité ainsi que la description détaillée de vos actuelles fonctions (cf. annexe II Paragraphe II-2 du BO spécial n° 6 du 08/11/2007).



Vous allez revoir une page que vous avez déjà rencontrée :

Choisissez un autre libellé de mouvement spécifique et recommencez les mêmes opérations (entre 11 et 21)

Exemple : PLP spéc requérant certaines compétences...

Date d'enregistrement	Mouvement	Nombre de vœux	Vœux
23/11/2016	*Podo-orthésiste GENIE MECANIQUE CONSTRUCTION	1	Visualiser Modifier
23/11/2016	*PLP spéc requérant certaines compétences GENIE MECANIQUE CONSTRUCTION	0	En attente de saisie de la lettre de motivation...

Les candidatures précédées d'une * doivent être expressément accompagnées d'une lettre de motivation explicitant votre démarche de mobilité ainsi que la description détaillée de vos actuelles fonctions (cf. annexe II Paragraphe II-2 du BO spécial n° 6 du 08/11/2007).

Il faut revalider une autre lettre de motivation, cliquez sur service et réalisez la même procédure que pour la première demande.

► Campagne mouvement spécifique année : 2016/2017.
 Vous pouvez consulter une [note d'information](#).
 Lettre de motivation pour le mouvement *Podo-orthésiste*:
 Lettre de motivation pour le mouvement *PLP spéc requérant certaines compétences*:
 Si vous le souhaitez, vous pouvez rajouter votre rapport d'inspection en pièce jointe :
 Aucun fichier sélectionné.

(Ce fichier doit être au format PDF et de taille max 300 Ko)

Si vous avez plusieurs vœux, et que vous désirez changer l'ordre, il suffit de cliquer sur les flèches situées à gauche du numéro.

	N°
▼	1
▼▲	2
▼▲	3
▲	4
Ajouter un v	

Nombre de vœux	Vœux
4	Visualiser Modifier
1	Visualiser Modifier

uche de mobilité ainsi que la description


Vous pouvez à tout moment, et avant la fermeture du serveur, revenir sur vos vœux pour :

- Les réorganiser
- En supprimer
- En ajouter d'autres

Pensez avant de sortir de SIAM à :

- Compléter la lettre de motivation pour chaque demande.
- Enregistrer votre demande en fichier « pdf », qui reste un moyen simple pour le faire parvenir au SE-Unsa.

Pour revenir au menu précédent, cliquez sur « Retour (12) ».



Vous pouvez saisir une demande de mouvement général, ou quitter l'application SIAM.

Pour une demande de mouvement général, reportez-vous au tutoriel correspondant.

Pour quitter **SIAM**, cliquez sur « Retour (23) »

This is the end