

VOTE : MODE D'EMPLOI

1. Se rendre sur votre espace électeur

<https://elections2018.education.gouv.fr/portail/identification.htm>

1 Connexion à mon espace de vote

L'espace de vote est ouvert le 29 novembre 2018 à 10h00 (heure de Paris) et ferme le 6 décembre 2018 à 17h00 (heure de Paris).

L'accès à votre espace de vote est protégé par votre identifiant électeur et votre mot de passe personnel électeur. Saisissez les deux champs suivants :

1. "Identifiant électeur" : indiqué sur votre notice de vote ou reçu par courriel ou SMS si vous en avez fait la demande ;
2. "Mot de passe personnel électeur" : il s'agit du mot de passe que vous avez créé pour activer votre espace électeur ;
3. Cliquez ensuite sur "CONNEXION".
4. Un lien vous permet de revenir à l'espace électeur.

Attention ! Si vous effectuez 3 saisies erronées, votre espace sera bloqué pendant 6 minutes.

ÉLECTIONS PROFESSIONNELLES 2018

Elections professionnelles 2018 AIDE DÉCONNEXION

Espace de vote

Identifiant électeur **1**

Identifiant électeur oublié ?

Mot de passe personnel électeur **2**

Mot de passe personnel électeur oublié ?

CONNEXION **3**

Cliquez sur le lien suivant pour revenir au **Portail électeurs**. **4**

Pour vous connecter, saisissez :

- Votre identifiant électeur : il est disponible sur la notice de vote qui vous a été adressée.
- Votre mot de passe personnel électeur : vous l'avez créé lors de la 1ère connexion à votre espace électeur
- Vous devez, pour ces 2 champs, respecter les majuscules, minuscules et les espaces lors de votre saisie.

[Tutoriel électeur](#)

2 Le scrutin

- 1. L'espace de vote vous accueille avec les scrutins auxquels vous êtes inscrit(e) ;
- 2. Sélectionnez un scrutin et cliquez sur "PARTICIPER".

Elections professionnelles 2018 AIDE DÉCONNEXION 

1 **Scrutins** 2 Listes candidates 3 Confirmation 4 Preuves de vote

Choisissez le scrutin auquel vous souhaitez participer

CCP des non titulaires exerçant des fct. ENS, EDU et ORI de Dijon	1	PARTICIPER →	2
CCP des non titulaires exerçant des fct. SURV et d'ACC. de Dijon	1	PARTICIPER →	2
CAPD des instituteurs et prof. des écoles de l'Yonne	1	PARTICIPER →	2
comité technique académique de l'académie de Dijon	1	PARTICIPER →	2

© Ministère de l'Éducation Nationale - Mentions légales - Assistance utilisateur Académique

3 Les listes candidates au scrutin

Après avoir sélectionné le scrutin pour lequel vous votez, vous passez à l'étape suivante où vous pouvez :

- 1. Sélectionner la liste candidate de votre choix ;
- 2. Consulter les professions de foi et les candidats ;
- 3. Voter blanc.

Toutes les listes candidates au scrutin sont présentées sur cette page (logo, intitulé de la liste, liste de candidats et profession de foi).

Le nombre de listes présentes est indiqué en haut de la page. Pour consulter toutes les listes, il vous suffit de dérouler toute la page verticalement.

Vous pouvez consulter les listes de candidats et les professions de foi en cliquant sur les icônes en face de chaque intitulé de liste. Ces documents s'ouvrent en PDF sur votre navigateur internet. Si vous le souhaitez vous pouvez les enregistrer ou les imprimer. Pour revenir sur le vote, cliquer sur l'icône de la croix du document PDF.

Faites votre choix puis :

- 4. Cliquez sur "SUITE" en bas de l'écran pour passer à l'étape suivante.












Elections professionnelles 2018

CAPA des professeurs certifiés et des AE de l'académie d'Aix-Marseille

AIDE DÉCONNEXION

Scrutins **Listes candidates** Confirmation Preuves de vote

Vous pouvez sélectionner la **liste candidate** de votre choix parmi les **5 listes** ci-dessous ou choisir de **voter blanc**.

 Liste OS-1	 Consulter Liste de candidats 2	<input type="radio"/> Liste choisie 1
 Liste OS-2	 Consulter Liste de candidats 2	<input type="radio"/> Liste choisie 1
 Liste OS-3	 Consulter Liste de candidats 2	<input type="radio"/> Liste choisie 1
 Liste OS-4	 Consulter Liste de candidats 2	<input type="radio"/> Liste choisie 1
 Liste OS-5	 Consulter Liste de candidats 2	<input type="radio"/> Liste choisie 1
 Vote blanc		<input type="radio"/> Vote blanc 3

RETOUR **SUITE →**

© Ministère de l'Education Nationale - Mentions légales - Assistance utilisateur Académique

4 La confirmation de votre vote

Après avoir choisi votre liste candidate et cliqué sur suite, vous devez confirmer votre vote.

La liste candidate que vous avez sélectionnée est indiquée.

Vous pouvez encore revenir au choix des listes en cliquant sur RETOUR.

Pour confirmer votre choix et voter, cliquez sur « JE VOTE ». Ce choix sera définitif et votre vote enregistré.



Elections professionnelles 2018

CAPA des CPE de l'académie de Dijon

AIDE

DÉCONNEXION



Vérifiez le nom de la liste de votre choix.

Pour placer votre bulletin dans l'urne et signer la liste d'émargement, cliquez sur **JE VOTE**.
Votre vote sera définitif.



Liste OS-1

RETOUR

JE VOTE

1

[Retour en haut de la page](#)

5 Les preuves de votes

Elections professionnelles 2018

CAPA des CPE de l'académie de Dijon

AIDE

DÉCONNEXION



Preuves de vote

**Vous venez de voter à l'élection
CAPA des CPE de l'académie de Dijon.
Votre vote a été enregistré le**



> **Télécharger mon émargement** 1

Cet émargement est disponible à tout moment dans mon espace de vote.



> **Vous pouvez également télécharger dès maintenant la photo instantanée de votre bulletin chiffré** 2

Cette photo instantanée a été faite au moment de l'insertion de votre bulletin dans l'urne. Elle ne sera pas disponible ultérieurement.

Vous n'avez pas voté à l'ensemble des élections auxquelles vous êtes inscrit(e). Pour participer aux élections restantes, cliquez sur le bouton CONTINUER

CONTINUER

3

Cliquez sur le lien suivant pour revenir au Portail électeurs. 4