



Liberté • Égalité • Fraternité

RÉPUBLIQUE FRANÇAISE



RÉGION ACADÉMIQUE
AUVERGNE-RHÔNE-ALPES


MINISTÈRE
DE L'ÉDUCATION NATIONALE
MINISTÈRE
DE L'ENSEIGNEMENT SUPÉRIEUR,
DE LA RECHERCHE
ET DE L'INNOVATION



Liberté • Égalité • Fraternité
RÉPUBLIQUE FRANÇAISE

Comité technique académique

Séance du 10 novembre 2017



RÉGION ACADÉMIQUE
AUVERGNE-RHÔNE-ALPES

MINISTÈRE
DE L'ÉDUCATION NATIONALE
MINISTÈRE
DE L'ENSEIGNEMENT SUPÉRIEUR,
DE LA RECHERCHE
ET DE L'INNOVATION



Comité technique académique Académie de Grenoble

Sommaire

| | |
|---|---------|
| I. Approbation des procès-verbaux des séances du 13 décembre 2016, 18 janvier 2017, 14 mars 2017 (sous réserve) et 22 mars 2017 (sous réserve) | page 4 |
| II. Point sur la rentrée 2017 | |
| - <i>Résultats aux examens</i> | page 6 |
| - <i>Bilan de l'orientation et de l'affectation des élèves</i> | page 10 |
| - <i>Bilan des moyens et des personnels</i> | page 13 |
| III. Prévision d'effectifs pour la rentrée 2018-2019 | page 43 |
| IV. Projet d'évolution de la carte des formations professionnelles – Rentrée 2018 | page 55 |
| V. Mouvement 2018 : postes spécifiques enseignants à l'inter-académique | page 63 |
| VI. Création du collège de Rumilly | page 70 |
| VII. Point d'information sur les GRETA | page 73 |
| VIII. Politique indemnitaire 2017 | page 74 |
| IX. Questions diverses | page 77 |

I – Approbation des procès-verbaux des séances du 13 décembre 2016, 18 janvier 2017, 14 mars 2017 (sous réserve) et 22 mars 2017 (sous réserve)

II – Préparation de la rentrée 2017

❖ Résultats aux examens

EVOLUTION DES TAUX DE REUSSITE AUX EXAMENS

| BACCALAUREAT GENERAL | | | | | | |
|----------------------|---------|----------|--------------|---------|----------|---------|
| GRENOBLE | | | FRANCE METRO | | | |
| Session | Série L | Série ES | Série S | Série L | Série ES | Série S |
| 2013 | 92,4% | 94,8% | 95,0% | 91,1% | 91,8% | 92,6% |
| 2014 | 92,2% | 91,8% | 94,7% | 90,3% | 90,0% | 91,9% |
| 2015 | 92,3% | 94,3% | 93,4% | 90,6% | 91,2% | 91,8% |
| 2016 | 92,1% | 93,5% | 94,0% | 91,3% | 91,2% | 91,7% |
| 2017 | 92,1% | 91,3% | 94,6% | 90,6% | 89,0% | 91,8% |

| BAC GENERAL* | | BAC TECHNOLOGIQUE** | | |
|--------------|----------|---------------------|----------|--------------|
| Session | GRENOBLE | FRANCE METRO | GRENOBLE | FRANCE METRO |
| 2013 | 94,6% | 91,9% | 90,0% | 87,1% |
| 2014 | 93,4% | 90,9% | 94,3% | 91,2% |
| 2015 | 93,7% | 91,5% | 93,7% | 90,8% |
| 2016 | 93,6% | 91,5% | 92,7% | 91,2% |
| 2017 | 93,1% | 90,7% | 93,0% | 90,6% |

*hors candidats suisses, OIB inclus

**hors STAV

| BACCALAUREAT PROFESSIONNEL (hors agricole) | | | | |
|--|------------|--------------|------------|---------|
| GRENOBLE* | | FRANCE METRO | | |
| Session | PRODUCTION | SERVICE | PRODUCTION | SERVICE |
| 2013 | 79,7% | 85,1% | 75,3% | 80,5% |
| 2014 | 81,3% | 87,8% | 78,7% | 84,8% |
| 2015 | 80,0% | 85,5% | 78,9% | 81,6% |
| 2016 | 81,9% | 87,7% | 80,1% | 84,4% |
| 2017 | 81,6% | 86,0% | 79,4% | 83,4% |

* y compris VAE

| BTS | | | | |
|----------|------------|--------------|------------|---------|
| GRENOBLE | | FRANCE METRO | | |
| Session | PRODUCTION | SERVICE | PRODUCTION | SERVICE |
| 2013 | 81,4% | 74,5% | 78,2% | 73,2% |
| 2014 | 79,1% | 72,8% | 77,5% | 72,4% |
| 2015 | 81,2% | 75,3% | 75,0% | 73,9% |
| 2016 | 80,3% | 75,8% | 76,6% | 73,5% |
| 2017 | 79,8% | 76,5% | nd | nd |

| C.A.P. | | | | |
|----------|------------|--------------|------------|---------|
| GRENOBLE | | FRANCE METRO | | |
| Session | PRODUCTION | SERVICE | PRODUCTION | SERVICE |
| 2013 | 84,2% | 85,4% | 82,8% | 85,4% |
| 2014 | 84,8% | 84,2% | 83,3% | 84,2% |
| 2015 | 85,3% | 82,8% | 83,7% | 84,1% |
| 2016 | 84,1% | 82,6% | 84,0% | 83,9% |
| 2017 | 83,1% | 82,1% | nd | nd |

| B.E.P. | | | | |
|----------|------------|--------------|------------|---------|
| GRENOBLE | | FRANCE METRO | | |
| Session | PRODUCTION | SERVICE | PRODUCTION | SERVICE |
| 2013 | 86,2% | 85,3% | 81,7% | 82,8% |
| 2014 | 82,3% | 84,1% | 80,4% | 81,3% |
| 2015 | 81,4% | 81,8% | 79,2% | 80,4% |
| 2016 | 82,5% | 84,2% | 81,4% | 83,2% |
| 2017 | 81,9% | 82,6% | nd | nd |

| DNB | | |
|---------|-----------|--------------|
| Session | GRENOBLE* | FRANCE METRO |
| 2013 | 86,8% | 84,8% |
| 2014 | 87,6% | 85,2% |
| 2015 | 88,1% | 86,5% |
| 2016 | 89,1% | 87,5% |
| 2017 | 89,5% | 89,2% |

*hors candidats suisses; toutes séries

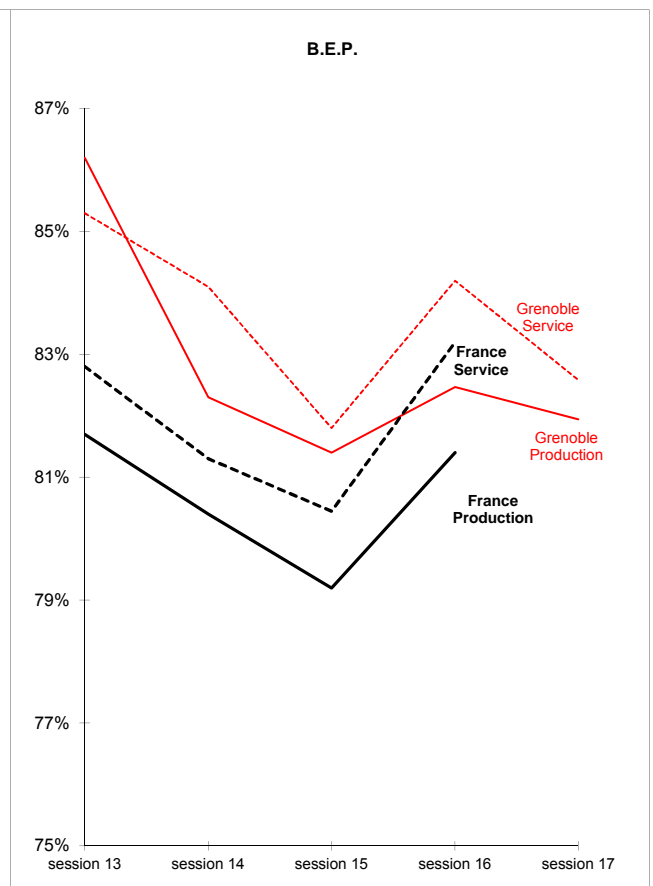
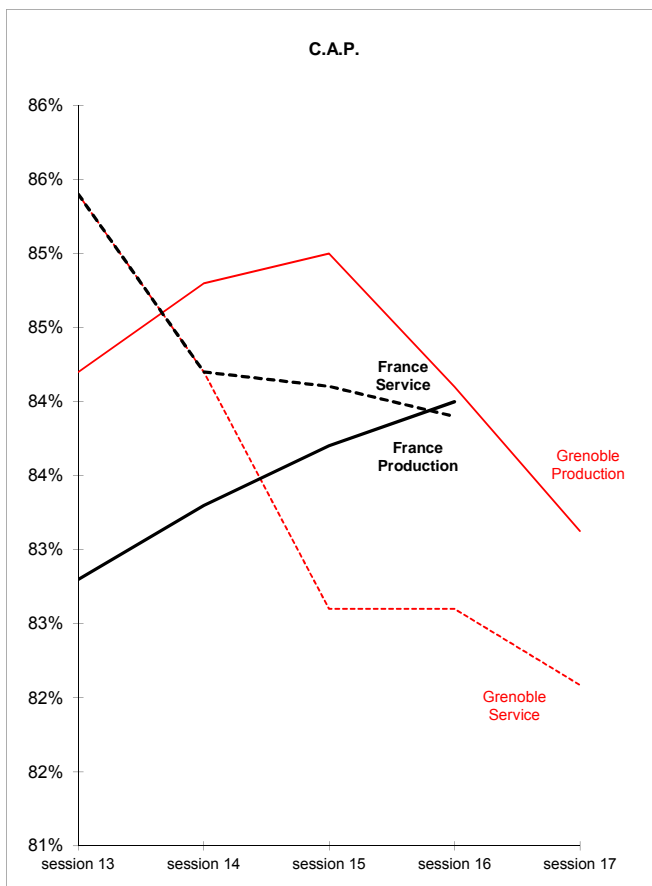
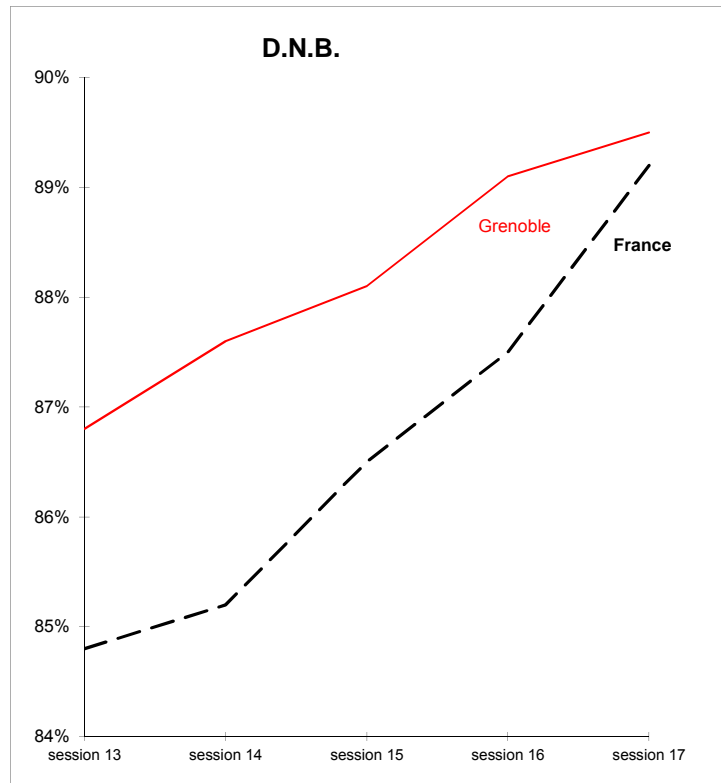
2017 - Les données du CAP BEP BTS et DNB GRENOBLE et FRANCE METRO de tous les examens sont provisoires

Sources : BCP

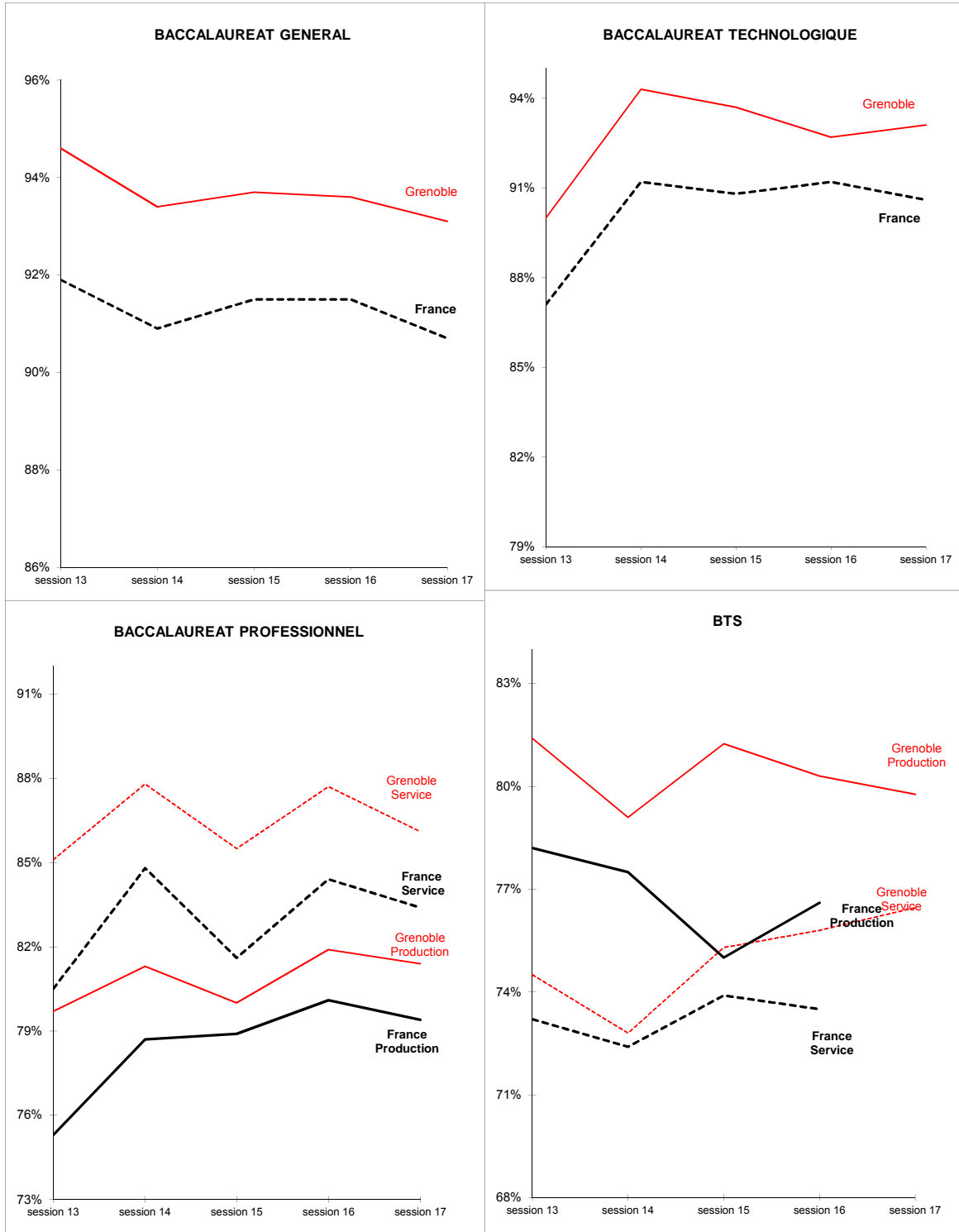
Académie de Grenoble - CTA du 10 novembre 2017

Documents SESPAG

TAUX DE REUSSITE AUX EXAMENS



TAUX DE REUSSITE AUX EXAMENS



❖ Bilan de l'orientation et de l'affectation des élèves

Orientation et affectation des élèves

ACADEMIE DE GRENOBLE

Orientation des élèves

Entre 2016 et 2017, l'académie de Grenoble connaît une augmentation de 3.23 % des décisions d'orientation de la 3^{ème} (générale) vers la 2^{nde} GT. En parallèle, les décisions vers la voie professionnelle diminuent et notamment vers le CAP.

En fin de 2^{nde} GT, il y a une augmentation de 2.3 % des décisions d'orientations vers la voie générale par rapport à 2016 et une augmentation de 4.3 % vers la voie technologique.

Affectation des élèves

Au premier tour, 94.7 % de nos élèves ont pu être affectés. Cette année, l'affectation en établissements publics de l'éducation nationale (GT et Pro) concerne moins d'élèves (moins de vœux) puisque l'affectation en 2017 par rapport à 2016 prend en compte plus de vœux vers les établissements privés (les établissements privés de tout le département de l'Isère ont participé à AFFELNET).

Au second tour (au mois de juillet), 367 places vacantes dans la voie professionnelle ont été recensées, sur lesquelles nous avons pu affecter 344 élèves.

Au troisième tour (septembre), 788 places vacantes en voie professionnelle ont permis d'affecter 467 élèves.

Le tour « droit à l'erreur » est en cours actuellement.

Accès à l'enseignement supérieur

- On constate que, quel que soit le bac d'origine, les élèves demandent de plus en plus la voie universitaire.
- Les élèves issus de bac pro demandent légèrement moins les STS, les bacheliers technologiques demandent légèrement moins les IUT et les bacheliers généraux demandent moins les CPGE.
- Les bacheliers professionnels sont nombreux à demander à poursuivre en STS (79 %) mais seulement 49% d'entre eux se voient proposer une place.
- Les bacheliers technologiques demandent majoritairement à poursuivre en STS (46%) et moins en DUT (27%). En STS, ils ont des propositions presque à la hauteur de leur demande alors qu'en DUT, seulement 17 % d'entre eux reçoivent des propositions d'admission.
- Ceci se reflète dans nos seuils, nous n'atteignons pas complètement nos seuils académiques de bacheliers professionnels et STS ni de bacheliers technologiques en DUT.

- Les bacheliers généraux demandent massivement une licence et reçoivent massivement une proposition, même si cette année tous n'ont pas eu une place à la fin de la procédure normale. Cette situation s'est améliorée au cours de la procédure et depuis début octobre, l'académie ne compte plus de bacheliers généraux sans solution.

❖ Bilan des moyens et des personnels

Bilan des Moyens d'Enseignement Implantés à la Rentrée 2017 dans les Etablissements du Premier Degré Public

La politique académique de répartition des dotations entre les départements.

La dotation académique de 115 ETP d'enseignement abondée de 10 ETP supplémentaires au titre des conventions « ruralité » - dans les départements de la Drôme et de la Savoie pour la rentrée de 2017 - soit 125 ETP, a été répartie entre les départements afin de couvrir d'une part, les besoins liés à la démographie, et d'autre part de mettre en œuvre les priorités nationales et académiques.

Le dispositif « 100% de réussite en CP en REP+ » a pu être mis en œuvre via le dédoublement de 16 classes supplémentaires dès cette rentrée, ce qui porte le total des classes CP en REP+ à 38, dans les écoles de l'éducation prioritaire renforcées de l'académie.

Au global, cette dotation supplémentaire a permis d'augmenter les moyens des classes à hauteur de 63 ETP (dont les 16 mesures REP+).

Les leviers pédagogiques, « plus de maîtres que de classes » et scolarisation des enfants de moins de 3 ans dans les écoles élémentaires de l'éducation prioritaire ont pu être confortés.

33.25 ETP ont été dévolus au renforcement du potentiel de remplacement des départements en ayant pour cible de doter le premier degré d'un stock dédié au remplacement équivalent à près de 8.5% du stock total d'emplois de l'académie.

Enfin, les 28.75 ETP restants ont accompagné la formation des enseignants, les besoins éducatifs particuliers et l'encadrement pédagogique.

Répartition de la mesure de rentrée entre les départements : 125 dont 10 ETP "plan ruralité"

Situation octobre 2017

| | Ardèche | Drôme | Isère | Savoie | Haute Savoie | Total académie |
|---|----------|-----------|-----------|----------|--------------|----------------|
| A01 - Moyens des classes préélémentaire | -0,75 | -3 | 5 | -4 | 6 | 3,25 |
| A02 - Moyens des classes élémentaire | -4 | 17,25 | 7 | 15 | 24,5 | 59,75 |
| A01+A02 - Sous total Moyens des classes * | -4,75 | 14,25 | 12 | 11 | 30,5 | 63 |
| A03 - Besoins éducatifs particuliers | 5 | 1 | 6 | -1,25 | 4,5 | 15,25 |
| A04 - Formation | 2,25 | 1,25 | 0 | 1,5 | 2 | 7 |
| A05 - Remplacement | 0 | 7 | 23 | -7,25 | 10,5 | 33,25 |
| A06 - Pilotage et encadrement pédagogique ** | -1,5 | -0,5 | 3,25 | 2 | 4,5 | 7,75 |
| A07 - Autres mesures (1) | 0 | 0 | -1,25 | 0 | 0 | -1,25 |
| Total | 1 | 23 | 43 | 6 | 52 | 125 |

| | | | | | | |
|---|---|---|---|---|-----|-----|
| * scolarisation enfants - de 3 ans | 1 | 1 | 2 | 8 | -1 | 11 |
| *plus de maîtres que de classes | 1 | 1 | 3 | 0 | 3,5 | 8,5 |
| *classes dédoublées en CP REP+ | 0 | 2 | 9 | 5 | 0 | 16 |

| | | | | | | |
|---|------|------|------|----|-----|------|
| ** moyens decharges de direction | -1,5 | -0,5 | 0,25 | 3 | 3,5 | 4,75 |
| ** moyens CPD | 0 | 0 | 3 | -1 | 1 | 3 |

Bilan des Moyens d'Enseignement Implantés à la Rentrée 2017 dans les Etablissements du Second Degré Public

➤ A la rentrée 2017, au niveau **des collèges** de l'académie, ce sont 167.200 heures d'enseignement qui sont déployées, avec un taux d'heures supplémentaires moyen de 7.16 %.

➤ **En lycée d'enseignement général et technologique**, 112 396,89 heures sont implantées dans les D.G., soit une variation de 6 916.14 heures par rapport à l'enveloppe initiale avec un taux d'heures supplémentaires de 10.75 %.

Il est à noter que le taux d'HSA varie de 3.21 % à 17.71 % et ce, en fonction des typologies d'établissements et/ou de leur offre de formation.

Cette augmentation de dotation est à nuancer car elle intègre les mesures de « réseau en LPO ». La dotation initiale de ces seuls établissements était, pour mémoire, de 3 987 heures.

En lycée professionnel, 45 023 heures sont attribuées avec un pourcentage d'heures supplémentaires de 8.83 %. Le taux d'HSA varie entre 3.83 % à 14.68 % et ce, également en fonction des typologies d'établissements et/ou de leur offre de formation.

Cette dotation finale tient également compte des mesures « réseau en LPO ».

➤ **Dans les E.R.E.A.**, le nombre d'heures d'enseignement attribué à la rentrée 2017 est de 1 426 heures soit une variation de -101.5 heures par rapport à l'enveloppe initiale avec un taux d'heures supplémentaires de 4.46 %. Ces évolutions résultent principalement de la nouvelle mesure mettant en œuvre une rétribution indemnitaire en lieu et place des heures de coordination et de synthèse.

Le détail des dotations par établissement figure dans les pages suivantes.

**LYCEES
MOYENS D'ENSEIGNEMENT
Rentrée 2017**

| ETABLISSEMENTS | | | HP | HSA | TOTAL | Taux de HSA (%) |
|---------------------------|----------------------------------|-------------------------|-----------------|----------------|-----------------|-----------------|
| Code | Nom | Commune | | | | |
| 0070001N | LPO BOISSY D'ANGLAS | ANNONAY CEDEX | 1419,9 | 185,6 | 1605,5 | 11,56 |
| 0070003R | LPO MARCEL GIMOND | AUBENAS CEDEX | 1105 | 132,75 | 1237,75 | 10,73 |
| 0070004S | LPO ASTIER | AUBENAS CEDEX | 495,64 | 62,11 | 557,75 | 11,14 |
| 0070021K | LPO VINCENT D 'INDY | PRIVAS CEDEX | 991 | 116 | 1107 | 10,48 |
| 0070029U | LPO GABRIEL FAURE | TOURNON SUR RHONE CEDEX | 1121,05 | 93,45 | 1214,5 | 7,69 |
| 0071351F | LPO XAVIER MALLET | LE TEIL CEDEX | 618 | 66,12 | 684,12 | 9,66 |
| 0071397F | LPO LE CHEYLARD | LE CHEYLARD | 505,5 | 56,75 | 562,25 | 10,09 |
| Sous total ARDECHE | | | 6256,09 | 712,78 | 6968,87 | 10,23 |
| 0260006R | LPO FRANCOIS JEAN ARMORIN | CREST CEDEX | 504 | 50,75 | 554,75 | 9,15 |
| 0260008T | LG DU DIOIS | DIE | 494,4 | 43,85 | 538,25 | 8,15 |
| 0260015A | LGT ALAIN BORNE | MONTELMAR CEDEX | 1599 | 192,25 | 1791,25 | 10,73 |
| 0260017C | LGT ROUMANILLE | NYONS CEDEX | 716,5 | 77,88 | 794,38 | 9,80 |
| 0260019E | LPO DR. GUSTAVE JAUME | PIERRELATTE CEDEX | 942,2 | 105,3 | 1047,5 | 10,05 |
| 0260022H | LG ALBERT TRIBOULET | ROMANS SUR ISERE CEDEX | 1119,45 | 99,55 | 1219 | 8,17 |
| 0260023J | LPO DU DAUPHINE | ROMANS SUR ISERE CEDEX | 1594,7 | 227,05 | 1821,75 | 12,46 |
| 0260034W | LG EMILE LOUBET | VALENCE CEDEX | 862,9 | 98,85 | 961,75 | 10,28 |
| 0260035X | LG CAMILLE VERNET | VALENCE CEDEX | 1130,3 | 131,2 | 1261,5 | 10,40 |
| 0260113G | LPO LES CATALINS | MONTELMAR CEDEX | 1261,4 | 136,1 | 1397,5 | 9,74 |
| 0261277X | LGT LES TROIS SOURCES | BOURG LES VALENCE | 939,1 | 125,15 | 1064,25 | 11,76 |
| 0261397C | LPO HENRI LAURENS | ST VALLIER | 502,1 | 56,15 | 558,25 | 10,06 |
| 0261505V | LPO ALGOUD - LAFFEMAS | VALENCE CEDEX 9 | 2685,6 | 319,15 | 3004,75 | 10,62 |
| Sous total DROME | | | 14351,65 | 1663,23 | 16014,88 | 10,39 |
| 0380008C | LGT L'OISELET | BOURGOIN JALLIEU CEDEX | 2329,55 | 370,2 | 2699,75 | 13,71 |
| 0380014J | LPO HECTOR BERLIOZ | LA COTE ST ANDRE | 799 | 90,75 | 889,75 | 10,20 |
| 0380027Y | LG CHAMPOLLION | GRENOBLE CEDEX 1 | 1704 | 366,75 | 2070,75 | 17,71 |
| 0380028Z | LG STENDHAL | GRENOBLE CEDEX 1 | 572,85 | 62,9 | 635,75 | 9,89 |
| 0380029A | LGT LES EAUX CLAIRES | GRENOBLE | 1354,38 | 173 | 1527,38 | 11,33 |
| 0380032D | LGT EMMANUEL MOUNIER | GRENOBLE CEDEX 2 | 748,5 | 69,75 | 818,25 | 8,52 |
| 0380033E | LPO VAUCANSON | GRENOBLE CEDEX 2 | 1313,6 | 197,9 | 1511,5 | 13,09 |
| 0380034F | LPO LOUISE MICHEL | GRENOBLE CEDEX 2 | 1636,58 | 196,17 | 1832,75 | 10,70 |
| 0380035G | LPO LESDIGUIERES | GRENOBLE CEDEX 2 | 805,3 | 133,45 | 938,75 | 14,22 |
| 0380049X | LPO DE LA MATHEYSINE | LA MURE D ISERE | 515,4 | 64,85 | 580,25 | 11,18 |
| 0380053B | LPO CHARLES GABRIEL PRAVAZ | LE PONT DE BEAUVOISIN | 947,8 | 97,45 | 1045,25 | 9,32 |
| 0380063M | LPO LA SAULAIE | ST MARCELLIN CEDEX | 771,8 | 86,45 | 858,25 | 10,07 |
| 0380073Y | LPO ELIE CARTAN | LA TOUR DU PIN CEDEX | 727 | 75,75 | 802,75 | 9,44 |
| 0380081G | LPO ELLA FITZGERALD | ST ROMAIN EN GAL | 2193,9 | 279,85 | 2473,75 | 11,31 |
| 0380083J | LGT GALILEE | VIENNE CEDEX | 1708,25 | 190 | 1898,25 | 10,01 |
| 0380089R | LPO PORTES DE L'OISANS | VIZILLE | 1396,6 | 148,4 | 1545 | 9,61 |
| 0380091T | LPO EDOUARD HERRIOT | VOIRON CEDEX | 1366,4 | 150,6 | 1517 | 9,93 |
| 0380092U | LPO FERDINAND BUISSON | VOIRON CEDEX | 1379,4 | 206,6 | 1586 | 13,03 |
| 0380097Z | LCL ET SPORTIF JEAN PREVOST | VILLARD DE LANS | 545,9 | 61,85 | 607,75 | 10,18 |
| 0381599G | LGT DE L'EDIT | ROUSSILLON | 1456,3 | 185,45 | 1641,75 | 11,30 |
| 0381603L | LPO ANDRE ARGOUGES | GRENOBLE CEDEX 2 | 1718,86 | 224,39 | 1943,25 | 11,55 |
| 0381630R | LPO UNITÉ SOINS ETUDES GRÉSIVAUD | LA TRONCHE CEDEX | 583 | 67 | 650 | 10,31 |

| | | | | | | | |
|--------------------------------|-----|-------------------------|----------------------------|------------------|-----------------|------------------|--------------|
| 0382099A | LPO | ROGER DESCHAUX | SASSENAGE | 299,79 | 19,17 | 318,96 | 6,01 |
| 0382203N | LPO | PABLO NERUDA | ST MARTIN D HERES | 1143,8 | 137,7 | 1281,5 | 10,75 |
| 0382270L | LGT | PIERRE DU TERRAIL | PONTCHARRA | 1195,5 | 118 | 1313,5 | 8,98 |
| 0382440W | LPO | LEONARD DE VINCI | VILLEFONTAINE CEDEX | 1747,25 | 274 | 2021,25 | 13,56 |
| 0382780R | LGT | ARISTIDE BERGES | SEYSSINET PARISET CEDEX | 1659,15 | 199,6 | 1858,75 | 10,74 |
| 0382838D | LGT | LA PLEIADE | PONT DE CHERUY CEDEX | 1574,8 | 192,7 | 1767,5 | 10,90 |
| 0382863F | LPO | DU GRESIVAUDAN | MEYLAN | 1766,99 | 211,26 | 1978,25 | 10,68 |
| 0382895R | LPO | PHILIBERT DELORME | L ISLE D ABEAU CEDEX | 1253,9 | 121,6 | 1375,5 | 8,84 |
| 0382920T | LGT | MARIE CURIE | ECHIROLLES CEDEX | 1534,2 | 147,55 | 1681,75 | 8,77 |
| 0383069E | LGT | CAMILLE COROT | MORESTEL | 905,5 | 108,25 | 1013,75 | 10,68 |
| 0383119J | LGT | PIERRE BEGHIN | MOIRANS | 1092,4 | 121,6 | 1214 | 10,02 |
| 0383242T | LG | INTERNATIONAL EUROPOLE | GRENOBLE | 867 | 72,25 | 939,25 | 7,69 |
| 0383252D | EXP | CLEPT - LYCEE MOUNIER | GRENOBLE | 271 | 9 | 280 | 3,21 |
| 0383263R | LGT | MARIE REYNOARD | VILLARD BONNOT | 1012,4 | 106,1 | 1118,5 | 9,49 |
| Sous total ISERE | | | | 42898,05 | 5338,29 | 48236,34 | 11,07 |
| 0730003G | LPO | MARLIOZ | AIX LES BAINS CEDEX | 1259,4 | 113,1 | 1372,5 | 8,24 |
| 0730005J | LGT | JEAN MOULIN | ALBERTVILLE CEDEX | 1244,73 | 108,27 | 1353 | 8,00 |
| 0730013T | LG | VAUGELAS | CHAMBERY CEDEX | 1384,5 | 168,75 | 1553,25 | 10,86 |
| 0730016W | LGT | MONGE | CHAMBERY | 2597,6 | 292,65 | 2890,25 | 10,13 |
| 0730029K | LGT | AMBROISE CROIZAT | MOUTIERS TARENTEISE CEDEX | 1169,6 | 117,9 | 1287,5 | 9,16 |
| 0730037U | LGT | PAUL HEROULT | ST JEAN DE MAURIENNE CEDEX | 1736,4 | 189,6 | 1926 | 9,84 |
| 0730043A | LPO | RENE PERRIN | UGINE | 856,15 | 106,6 | 962,75 | 11,07 |
| 0731248K | LGT | LOUIS ARMAND | CHAMBERY | 2623,9 | 309,35 | 2933,25 | 10,55 |
| 0731392S | LGT | DU GRANIER | LA RAVOIRE CEDEX | 1820,5 | 184,75 | 2005,25 | 9,21 |
| 0731507S | LYC | SAINT EXUPERY | BOURG ST MAURICE CEDEX | 383,9 | 37,85 | 421,75 | 8,97 |
| Sous total SAVOIE | | | | 15076,68 | 1628,82 | 16705,5 | 9,75 |
| 0740003B | LG | CLAUDE LOUIS BERTHOLLET | ANNECY CEDEX | 1739,6 | 285,4 | 2025 | 14,09 |
| 0740005D | LGT | GABRIEL FAURE | ANNECY CEDEX | 2304,2 | 336,05 | 2640,25 | 12,73 |
| 0740006E | LPO | LOUIS LACHENAL | PRINGY CEDEX | 2230,16 | 313,09 | 2543,25 | 12,31 |
| 0740009H | LPO | DES GLIERES | ANNEMASSE CEDEX | 1256,87 | 138,13 | 1395 | 9,90 |
| 0740013M | LPO | GUILLAUME FICHET | BONNEVILLE CEDEX | 1025,1 | 99,4 | 1124,5 | 8,84 |
| 0740017S | LPO | CHARLES PONCET | CLUSES CEDEX | 1806,76 | 239,49 | 2046,25 | 11,70 |
| 0740027C | LPO | MONT BLANC RENE DAYVE | PASSY | 1582,16 | 177,84 | 1760 | 10,10 |
| 0740037N | LGT | MME DE STAEL | ST JULIEN EN GENEVOIS CEDE | 1124,4 | 122,6 | 1247 | 9,83 |
| 0740046Y | LGT | LA VERSOIE | THONON LES BAINS CEDEX | 1724,75 | 200 | 1924,75 | 10,39 |
| 0740047Z | LPO | SAVOIE LEMAN | THONON LES BAINS CEDEX | 865,4 | 126,85 | 992,25 | 12,78 |
| 0740051D | LPO | ANNA DE NOAILLES | EVIAN LES BAINS | 972,75 | 137,5 | 1110,25 | 12,38 |
| 0741418P | LGT | CHARLES BAUDELAIRE | ANNECY CEDEX 9 | 1725,48 | 177,77 | 1903,25 | 9,34 |
| 0741476C | LGT | JEAN MONNET | ANNEMASSE CEDEX | 1458,7 | 157,1 | 1615,8 | 9,72 |
| 0741532N | LGT | DE L'ALBANAIS | RUMILLY CEDEX | 1501,96 | 173,04 | 1675 | 10,33 |
| 0741669M | LPO | ROGER FRISON ROCHE | CHAMONIX MONT BLANC CEDEX | 417,8 | 50,95 | 468,75 | 10,87 |
| Sous total HAUTE SAVOIE | | | | 21736,09 | 2735,21 | 24471,3 | 11,18 |
| TOTAL ACADEMIE | | | | 100318,56 | 12078,33 | 112396,89 | 10,75 |

**LYCEES PROFESSIONNELS -SEP
MOYENS D'ENSEIGNEMENT
Rentrée 2017**

| ETABLISSEMENTS | | | | HP | HSA | TOTAL | Taux de HSA (%) |
|---------------------------|-----------------------------------|-------------------------|----------------|---------------|---------------|-------------|-----------------|
| Code | Nom | Commune | | | | | |
| 0070002P | LP JOSEPH ET ETIENNE MONTGOLFIER | ANNONAY | 628,3 | 33,7 | 662 | 5,09 | |
| 0070009X | LP LEON PAVIN | CHOMERAC | 575 | 63 | 638 | 9,87 | |
| 0070016E | LP HOTELIER | LARGENTIERE | 354,5 | 34 | 388,5 | 8,75 | |
| 0070031W | LP MARIUS BOUVIER | TOURNON SUR RHONE CEDEX | 698,4 | 67,1 | 765,5 | 8,77 | |
| 0070046M | SEP LPO BOISSY D'ANGLAS | ANNONAY CEDEX | 479,5 | 52 | 531,5 | 9,78 | |
| 0070047N | SEP LPO ASTIER | AUBENAS CEDEX | 625,9 | 61,1 | 687 | 8,89 | |
| 0071347B | SEP LPO MARCEL GIMOND | AUBENAS CEDEX | 233 | 16,5 | 249,5 | 6,61 | |
| 0071348C | SEP LPO VINCENT D'INDY | PRIVAS CEDEX | 242 | 17,5 | 259,5 | 6,74 | |
| 0071349D | SEP LPO GABRIEL FAURE | TOURNON SUR RHONE CEDEX | 232,9 | 31,6 | 264,5 | 11,95 | |
| 0071350E | SEP LPO XAVIER MALLET | LE TEIL CEDEX | 378,5 | 31,5 | 410 | 7,68 | |
| 0071400J | SEP LPO LE CHEYLARD | LE CHEYLARD | 117 | 13,5 | 130,5 | 10,34 | |
| Sous total ARDECHE | | | 4565 | 421,5 | 4986,5 | 8,45 | |
| 0260031T | SEP LPO LYC DES METIERS H. LAUREN | ST VALLIER | 619,4 | 73,6 | 693 | 10,62 | |
| 0260037Z | LP VICTOR HUGO | VALENCE CEDEX | 999,5 | 90,5 | 1090 | 8,30 | |
| 0260041D | SEP LPO FRANCOIS JEAN ARMORIN | CREST CEDEX | 273,5 | 24,5 | 298 | 8,22 | |
| 0260044G | LP AUGUSTE BOUVET | ROMANS SUR ISERE CEDEX | 875,5 | 69 | 944,5 | 7,31 | |
| 0260050N | SEP LPO GUSTAVE JAUME | PIERRELATTE CEDEX | 615,94 | 70,56 | 686,5 | 10,28 | |
| 0260114H | SEP LPO LES CATALINS | MONTELMAR CEDEX | 1360,5 | 164 | 1524,5 | 10,76 | |
| 0260116K | LP MONTESQUIEU | VALENCE | 473 | 33 | 506 | 6,52 | |
| 0261100E | LP AMBLARD | VALENCE | 884 | 72,5 | 956,5 | 7,58 | |
| 0261148G | LP HOTELIER DE L'HERMITAGE | TAIN L HERMITAGE CEDEX | 691,82 | 53,68 | 745,5 | 7,20 | |
| 0261276W | SEP LPO DU DAUPHINE | ROMANS SUR ISERE CEDEX | 713,8 | 96,7 | 810,5 | 11,93 | |
| 0261506V | SEP LPO ALGOUD - LAFFEMAS | VALENCE CEDEX 9 | 447 | 35 | 482 | 7,26 | |
| Sous total DROME | | | 7953,96 | 783,04 | 8737 | 8,96 | |
| 0380010E | LP GAMBETTA | BOURGOIN JALLIEU CEDEX | 827 | 97 | 924 | 10,50 | |
| 0380023U | LP JACQUES PREVERT | FONTAINE | 923,1 | 71,4 | 994,5 | 7,18 | |
| 0380036H | LP GUYNEMER | GRENOBLE CEDEX 2 | 790,15 | 58,35 | 848,5 | 6,88 | |
| 0380037J | LP JEAN JAURES | GRENOBLE | 685,3 | 75,7 | 761 | 9,95 | |
| 0380098A | SEP LPO VAUCANSON | GRENOBLE CEDEX 2 | 683 | 76,5 | 759,5 | 10,07 | |
| 0380099B | SEP LPO LOUISE MICHEL | GRENOBLE CEDEX 2 | 731,9 | 67,1 | 799 | 8,40 | |
| 0380101D | SEP LPO PORTES DE L'OISANS | VIZILLE | 698,3 | 74,2 | 772,5 | 9,61 | |
| 0380104G | SEP LPO PABLO NERUDA | ST MARTIN D HERES | 381,3 | 53,7 | 435 | 12,34 | |
| 0380147D | SEP LPO FERDINAND BUISSON | VOIRON CEDEX | 731 | 65,5 | 796,5 | 8,22 | |
| 0381602K | LP L'ODYSSEE | PONT DE CHERUY CEDEX | 665,9 | 51,6 | 717,5 | 7,19 | |
| 0381605N | SEP LPO ANDRE ARGOUGES | GRENOBLE CEDEX 2 | 1081,65 | 117,35 | 1199 | 9,79 | |
| 0382031B | LP THOMAS EDISON | ECHIROLLES | 452,96 | 18,04 | 471 | 3,83 | |
| 0382177K | SEP LPO HECTOR BERLIOZ | LA COTE ST ANDRE | 668,04 | 66,96 | 735 | 9,11 | |
| 0382271M | LP JEAN CLAUDE AUBRY | BOURGOIN JALLIEU CEDEX | 1249,8 | 157,2 | 1407 | 11,17 | |
| 0382274R | LP FRANCOISE DOLTO | FONTANIL CORNILLON | 644,56 | 39,44 | 684 | 5,77 | |

| | | | | | | | |
|--------------------------------|-----|--------------------------------|---------------------------|-----------------|----------------|---------------|-------------|
| 0382978F | SEP | LPO LESDIGUIERES | GRENOBLE | 875 | 150,5 | 1025,5 | 14,68 |
| 0382979G | SEP | LPO DE LA MATHEYSINE | LA MURE D ISERE | 193 | 11 | 204 | 5,39 |
| 0382980H | SEP | LPO CHARLES GABRIEL PRAVAZ | LE PONT DE BEAUVOISIN | 645,6 | 70,9 | 716,5 | 9,90 |
| 0382981J | SEP | LPO LA SAULAIE | ST MARCELLIN CEDEX | 436,5 | 36 | 472,5 | 7,62 |
| 0382982K | SEP | LPO ELIE CARTAN | LA TOUR DU PIN CEDEX | 343 | 19,5 | 362,5 | 5,38 |
| 0382983L | SEP | LPO EDOUARD HERRIOT | VOIRON CEDEX | 342,9 | 41,6 | 384,5 | 10,82 |
| 0382984M | SEP | LPO ROGER DESCHAUX | SASSENAGE | 673 | 74,5 | 747,5 | 9,97 |
| 0382985N | SEP | LPO LEONARD DE VINCI | VILLEFONTAINE CEDEX | 246 | 31,5 | 277,5 | 11,35 |
| 0382987R | SEP | LPO PHILIBERT DELORME | L ISLE D ABEAU CEDEX | 229 | 15,5 | 244,5 | 6,34 |
| 0382988S | SEP | LPO ELLA FITZGERALD | ST ROMAIN EN GAL | 522 | 53 | 575 | 9,22 |
| 0383194R | SEP | LPO DU GRESIVAUDAN | MEYLAN | 105 | 1 | 106 | 0,94 |
| Sous total ISERE | | | | 15824,96 | 1595,04 | 17420 | 9,16 |
| 0730006K | LP | LE GRAND ARC | ALBERTVILLE CEDEX | 950,4 | 75,1 | 1025,5 | 7,32 |
| 0730012S | LP | HOTELIER | CHALLES LES EAUX | 646 | 55,5 | 701,5 | 7,91 |
| 0730030L | LP | AMBROISE CROIZAT | MOUTIERS TARENTEISE CEDEX | 658,9 | 65,6 | 724,5 | 9,05 |
| 0730032N | LP | LE NIVOLET | LA RAVOIRE CEDEX | 1144,94 | 118,56 | 1263,5 | 9,38 |
| 0730039W | LP | GENERAL FERRIE | ST MICHEL DE MAURIENNE | 517,55 | 52,95 | 570,5 | 9,28 |
| 0730048F | SEP | LPO RENE PERRIN | UGINE | 425,4 | 49,6 | 475 | 10,44 |
| 0731043M | LP | LA CARDINIERE | CHAMBERY | 507,9 | 40,6 | 548,5 | 7,40 |
| 0731390P | SEP | LPO MARLIOZ | AIX LES BAINS CEDEX | 322 | 28,5 | 350,5 | 8,13 |
| Sous total SAVOIE | | | | 5173,09 | 486,41 | 5659,5 | 8,59 |
| 0740010J | LP | LE SALEVE | ANNEMASSE CEDEX | 585,8 | 54,2 | 640 | 8,47 |
| 0740014N | LP | HOTELIER FRANCOIS BISE | BONNEVILLE CEDEX | 663,4 | 59,6 | 723 | 8,24 |
| 0740031G | LP | PORTE DES ALPES | RUMILLY CEDEX | 917,64 | 75,36 | 993 | 7,59 |
| 0740054G | LP | GERMAIN SOMMEILLER | ANNECY CEDEX | 995,9 | 105,1 | 1101 | 9,55 |
| 0740056J | SEP | LPO LA VALLEE DE L'ARVE P.BECH | CLUSES CEDEX | 520,4 | 50,6 | 571 | 8,86 |
| 0740059M | LP | DU CHABLAIS | THONON LES BAINS CEDEX | 591,5 | 66 | 657,5 | 10,04 |
| 0740062R | LP | AMEDEE GORDINI | SEYNOD CEDEX | 601 | 48 | 649 | 7,40 |
| 0741119P | SEP | LPO ROGER FRISON ROCHE | CHAMONIX MONT BLANC CEDE | 246,5 | 15,5 | 262 | 5,92 |
| 0741164N | LP | LES CARILLONS | CRAN GEVRIER CEDEX | 776,5 | 52,5 | 829 | 6,33 |
| 0741470W | SEP | LPO LOUIS LACHENAL | PRINGY CEDEX | 194,5 | 30,5 | 225 | 13,56 |
| 0741471X | SEP | LPO DES GLIERES | ANNEMASSE CEDEX | 370,4 | 36,6 | 407 | 8,99 |
| 0741472Y | SEP | LPO GUILLAUME FICHET | BONNEVILLE CEDEX | 356,42 | 37,08 | 393,5 | 9,42 |
| 0741473Z | SEP | LPO MONT BLANC RENE DAYVE | PASSY | 324,06 | 24,94 | 349 | 7,15 |
| 0741474A | SEP | LPO SAVOIE LEMAN | THONON LES BAINS CEDEX | 260,5 | 26 | 286,5 | 9,08 |
| 0741475B | SEP | LPO ANNA DE NOAILLES | EVIAN LES BAINS | 126 | 7,5 | 133,5 | 5,62 |
| Sous total HAUTE SAVOIE | | | | 7530,52 | 689,48 | 8220 | 8,39 |
| TOTAL ACADEMIE | | | | 41047,53 | 3975,47 | 45023 | 8,83 |

EREA
MOYENS D'ENSEIGNEMENT
Rentrée 2017

| ETABLISSEMENTS | | | HP | HSA | TOTAL | Taux de HSA (%) |
|-----------------------|-----------------------|-------------------|----------------|--------------|-------------|-----------------|
| Code | Nom | Commune | | | | |
| 0261034H | EREA PORTES DU SOLEIL | MONTELIMAR | 394 | 37 | 431 | 8,58 |
| 0382107J | EREA LA BATIE | CLAIX | 313,5 | 6,5 | 320 | 2,03 |
| 0730811K | EREA AMELIE GEX | CHAMBERY CEDEX | 340 | 7,5 | 347,5 | 2,16 |
| 0731045P | EREA LE MIRANTIN | ALBERTVILLE CEDEX | 314,96 | 12,54 | 327,5 | 3,83 |
| TOTAL ACADEMIE | | | 1362,46 | 63,54 | 1426 | 4,46 |

**Dispositif Accompagnants des Elèves en Situation de Handicap
Titre II
Rentrée 2017**

Une mesure exceptionnelle de création d'emplois d'AESH par transformation de contrats aidés sur cinq ans a été annoncée lors de la conférence nationale du handicap du 19 mai 2016.

Dans ce cadre, l'académie de Grenoble bénéficie d'une création de 242 ETP d'AESH par transformation de 424 CUI à la rentrée 2017.

La nouvelle répartition est présentée dans le tableau ci dessous.

Répartition des Moyens en Accompagnants des Elèves en Situation de Handicap
(annule et remplace le document présenté en séance du 28 juin 2017)
(AESH) émergeant sur le Titre 2.

| | Rectorat | Départements | | | | | Total |
|---|-----------------|---------------|---------------|---------------|---------------|---------------|----------------|
| | Lycées - LP (*) | Ardèche | Drôme | Isère | Savoie | Hte-Savoie | |
| Enveloppe initiale | 9,5 | 107,4 | 164 | 353,5 | 119,65 | 223,55 | 977,60 |
| Emplois d' AESH nouveaux par transformation de 424 CUI au 01/09/2017 | 3,00 | 31,00 | 23,50 | 91,00 | 28,50 | 65,00 | 242 |
| Total de l'enveloppe | 12,50 | 138,40 | 187,50 | 444,50 | 148,15 | 288,55 | 1219,60 |

(*) l'enveloppe initiale de 9,5 ETP correspond à 8 ETP de remplacement et 1,5 ETP pour 3 ULIS professionnels têtes de réseau. Les 3 ETP supplémentaires sont destinés à abonder l'enveloppe de remplacement, les besoins en ce domaine étant plus importants du fait de l'augmentation de l'enveloppe des AESH depuis la rentrée 2016.

B.O.P. enseignement scolaire public du second degré

Répartition des Emplois Ingénieurs Techniques de Recherche et Formation Rentree 2017

Au 1^{er} septembre 2017

| Etablissement | Création | Suppression | Observations |
|------------------------------|-----------------|--------------------|--------------------------------|
| Lycée Alain Borne MONTELIMAR | + 1 TECH RF | -1 ATRF | Promotion par liste d'aptitude |

MOUVEMENT ACADEMIQUE 2017

I. Les demandes de mobilité et leur réalisation

Le nombre de participants au mouvement 2017 est légèrement inférieur à celui de 2016. En effet, il passe de 3 579 à 3 553. Parallèlement, le nombre de participants volontaires, c'est-à-dire d'agents déjà affectés dans l'académie et souhaitant changer d'affectation à l'intérieur de celle-ci, progresse de 3,9% passant de 2 566 en 2016 à 2 665 cette année.

Si le taux global de mobilité accuse un infléchissement, de 51,86% en 2016 à 49,90 % en 2017, le taux global de mobilité des participants volontaires progresse légèrement passant de 32,85% à 33,21%.

Néanmoins, il existe des disparités entre les disciplines : entre autres, en allemand, en sciences de la vie et de la terre ainsi qu'en éducation physique et sportive, le taux de mobilité des participants volontaires se situe au-dessous de 25%.

59,17 % des agents qui ont obtenu une affectation dans le cadre du mouvement 2017 ont été affectés sur l'un de leurs 5 premiers vœux et 139 agents soit 7,84% ont été affectés en dehors de leurs vœux (en application de la procédure d'extension qui s'applique aux participants obligatoires).

Les participants se répartissent selon leur type de vœu en fonction de leur situation, les participants volontaires demandent et obtiennent en majorité des vœux de type établissement, les participants obligatoires, donc entrant dans l'académie, formulent et obtiennent plutôt un vœu de type groupement de communes qui est bonifié au titre du rapprochement de conjoint et des situations familiales. 77% des agents ayant formulé un vœu lié à une situation familiale obtiennent satisfaction sur un des vœux qu'ils ont formulés.

II. Personnels titulaires affectés sur zone de remplacement

A l'issue du mouvement intra-académique 2017, le nombre des TZR diminue de 13,35% passant de 1 176 en 2016 à 1 019 cette année.

48,09% des TZR sont affectés pour la durée de l'année scolaire. La situation est contrastée selon les disciplines. Le pourcentage de TZR affectés à l'année sur un seul établissement progresse.

III. Personnels titulaires affectés en établissement avec complément de service

Au total 788 agents sont nommés sur un poste à complément de service, 24 d'entre eux ont deux compléments de service. Globalement, ces chiffres sont en très légère progression par rapport à l'année dernière (+2) mais alors que le nombre des postes avec un complément de service diminue, celui des postes avec 2 compléments de service progresse (+9). La situation est variable selon les départements et les disciplines.

IV. Les stagiaires

169 stagiaires à temps complet ont été nommés dans l'académie, ils étaient au nombre de 134 en 2016. Le nombre des stagiaires alternants diminue légèrement passant de 540 à 520. Parmi eux, 56 stagiaires sont en prolongation ou en renouvellement de stage.

Personnels enseignants, d'éducation et d'orientation

Type de demandes de mobilité et réalisation par CAPA et FPMA

| Disciplines | Nbre total de participants | Participants obligatoires | % | Participants volontaires | % | MCS | % | SMS ou DRH | % | Réint. après CPN, dispo, dét. | % | Rapprochement conjoint accordé | % | Ensemble des participants | | | | | | Participants volontaires | | | | |
|-------------|----------------------------|---------------------------|------------|--------------------------|-------------|---------------|-----------|--------------|-----------|-------------------------------|-----------|--------------------------------|------------|---------------------------|------------|--------------|-------------|-----------------|-------------|--------------------------|-------------|---------------|------------|---------------|
| | | | | | | | | | | | | | | Mutés en extension | % | Non mutés | % | Mutés et nommés | % | Non mutés | % | Mutés | % | |
| E0030 | Education (CE, CPE) | 126 | 31 | 24,60% | 95 | 75,40% | | | 9 | 7,14% | 3 | 2,38% | 38 | 30,16% | 2 | 1,59% | 71 | 56,35% | 53 | 42,06% | 71 | 74,74% | 24 | 25,26% |
| L1900 | EPS | 392 | 62 | 15,82% | 330 | 84,18% | 3 | 0,77% | 10 | 2,55% | 9 | 2,30% | 131 | 33,42% | 10 | 2,55% | 254 | 64,80% | 128 | 32,65% | 254 | 76,97% | 76 | 23,03% |
| O0040 | Orientatio n | 24 | 18 | 75,00% | 6 | 25,00% | 12 | 50,00% | | | | | 2 | 8,33% | | | 1 | 4,17% | 23 | 95,83% | 1 | 16,67% | 5 | 83,33% |
| L**** | Total L | 2640 | 654 | 24,77% | 1986 | 75,23% | 54 | 2,05% | 44 | 1,67% | 37 | 1,40% | 587 | 22,23% | 102 | 3,86% | 1305 | 49,43% | 1233 | 46,70% | 1305 | 65,71% | 681 | 34,29% |
| P**** | Total P | 371 | 123 | 33,15% | 248 | 66,85% | 4 | 1,08% | 12 | 3,23% | 8 | 2,16% | 129 | 34,77% | 25 | 6,74% | 149 | 40,16% | 197 | 53,10% | 149 | 60,08% | 99 | 39,92% |
| | Total général | 3553 | 888 | 24,99% | 2665 | 75,01% | 73 | 2,05% | 75 | 2,11% | 57 | 1,60% | 887 | 24,96% | 139 | 3,91% | 1780 | 50,10% | 1634 | 45,99% | 1780 | 66,79% | 885 | 33,21% |

| Taux global de mobilité | Agents | % |
|-------------------------|-------------|---------------|
| | 1773 | 49,90% |

Taux de satisfaction sur le rang de vœu par CAPA et FPMA

| Disc. | Libellé | Vœu 1-5 satisfait | Vœu 6-10 satisfait | Vœu 11-15 satisfait | Vœu 16-20 satisfait | Extension | Total |
|------------------------|-------------------------|----------------------|-----------------------|------------------------|------------------------|------------|-------------|
| E0030 | EDUCATION | 22 | 11 | 12 | 8 | 2 | 55 |
| | en % | 40,00% | 20,00% | 21,82% | 14,55% | 3,64% | 100,00% |
| O0040 | ORIENTATION | 23 | | | | | 23 |
| | en % | 100,00% | | | | | 100,00% |
| L1900 | E. P. S | 62 | 24 | 25 | 17 | 10 | 138 |
| | en % | 44,93% | 17,39% | 18,12% | 12,32% | 7,25% | 100,00% |
| L | Total disc. générales : | 789 | 218 | 136 | 90 | 102 | 1335 |
| | en % | 59,10% | 16,33% | 10,19% | 6,74% | 7,64% | 100,00% |
| P | Total PLP : | 153 | 26 | 14 | 4 | 25 | 222 |
| | en % | 68,92% | 11,71% | 6,31% | 1,80% | 11,26% | 100,00% |
| Total général : | | 1049 | 279 | 187 | 119 | 139 | 1773 |
| en % | | 59,17% | 15,74% | 10,55% | 6,71% | 7,84% | 100,00% |

Répartition des demandes de mobilité ayant abouti selon le type de vœu

| Mouvement – Type de vœu obtenu | Ensemble des participants | | Participants obligatoires | | Participants volontaires | |
|-----------------------------------|---------------------------|-----------|---------------------------|-----------|--------------------------|-----------|
| Affectation sur vœu Etablissement | 684 | 38,84% | 173 | 19,48% | 511 | 57,74% |
| Affectation sur vœu Commune | 157 | 8,92% | 59 | 6,64% | 98 | 11,07% |
| Affectation sur vœu GEO | 497 | 28,22% | 300 | 33,78% | 197 | 22,26% |
| Affectation sur vœu DPT, ACA | 256 | 14,54% | 229 | 25,79% | 27 | 3,05% |
| Affectation sur vœu ZRE, ZRD, ZRA | 179 | 10,16% | 127 | 14,30% | 52 | 5,88% |
| Total des agents affectés | 1773 | (100,00%) | 888 | (100,00%) | 885 | (100,00%) |

Sur l'ensemble des agents affectés sur ACA, DPT, ZRE, ZRD et ZRA, 139 le sont en extension.

| | |
|-------------------------------------|-------------|
| Sans réalisation de projet mobilité | 1780 |
| Total des participants 2016 | 3553 |

TZR affectés à l'année

| Discipline d'affectation | Nombre de TZR | 1 AFA | 2 AFA | 3 AFA | 4 AFA* | Nbre total d'agents en AFA | % du nombre de TZR en AFA |
|--------------------------|---------------|-----------|-----------|----------|--------|----------------------------|---------------------------|
| E0030 - EDUCATION | 15 | 11 | | | | 11 | 73,33% |
| L1900 - E. P. S | 112 | 33 | 18 | 5 | | 56 | 50,00% |
| O0040 - ORIENTAT. | | | | | | | |
| L0080 - DOC LYCEES | 44 | 5 | 1 | | | 6 | 13,64% |
| L0100 - PHILOSOPHI | 12 | 4 | | | | 4 | 33,33% |
| L0201 - LETT CLASS | 6 | 2 | | | | 2 | 33,33% |
| L0202 - LET MODERN | 178 | 65 | 18 | 2 | | 85 | 47,75% |
| L0421 - ALLEMAND | 16 | 0 | 6 | 1 | | 7 | 43,75% |
| L0422 - ANGLAIS | 74 | 25 | 19 | | | 44 | 59,46% |
| L0423 - ARABE | 1 | 0 | 1 | | | 1 | 100,00% |
| L0424 - CHINOIS | 1 | 1 | | | | 1 | 100,00% |
| L0426 - ESPAGNOL | 24 | 4 | 9 | 1 | | 14 | 58,33% |
| L0429 - ITALIEN | 25 | 2 | 7 | 1 | | 10 | 40,00% |
| L0432 - POLONAIS | 1 | 1 | | | | 1 | 100,00% |
| L0433 - PORTUGAIS | 2 | 1 | | | | 1 | 50,00% |
| L0434 - RUSSE | 2 | 1 | | | | 1 | 50,00% |
| L0437 - TURC | 1 | 0 | | | | 0 | 0,00% |
| L0600 - LANG.SIGNE | 1 | 0 | | | 1 | 1 | 100,00% |
| L1000 - HIST. GEO. | 86 | 31 | 9 | | | 40 | 46,51% |
| L1100 - SC.ECO.SOC | 10 | 4 | | | | 4 | 40,00% |
| L1300 - MATHEMATIQ | 44 | 21 | 12 | 1 | | 34 | 77,27% |
| L1400 - TECHNOLOGI | 9 | 2 | | | | 2 | 22,22% |
| L1411 - SII.ING.CO | 1 | | | | | 0 | 0,00% |
| L1412 - SII.ING.EL | 4 | 2 | | | | 2 | 50,00% |
| L1413 - SII.ING.IN | 1 | 1 | | | | 1 | 100,00% |
| L1414 - SII.ING.ME | 12 | 3 | 1 | | | 4 | 33,33% |
| L1500 - PHY.CHIMIE | 51 | 27 | 16 | | | 43 | 84,31% |
| L1600 - S. V. T. | 78 | 18 | 15 | 1 | | 34 | 43,59% |
| L1700 - EDU MUSICA | 23 | 2 | 4 | 1 | | 7 | 30,43% |
| L1800 - ARTS PLAST | 43 | 4 | 5 | | | 9 | 20,93% |
| L6500 - ARTS APPLI | 1 | 1 | | | | 1 | 100,00% |

| Discipline d'affectation | Nombre de TZR | 1 AFA | 2 AFA | 3 AFA | 4 AFA* | Nbre total d'agents en AFA | % du nombre de TZR en AFA |
|---|---------------|------------|------------|-----------|----------|----------------------------|---------------------------|
| L7100 - BIOCH.BIOL | 9 | 4 | 1 | | | 5 | 55,56% |
| L7300 - SC.&.TEC M | 3 | 2 | | | | 2 | 66,67% |
| L8011 - ECO.GE.COM | 6 | 5 | | | | 5 | 83,33% |
| L8012 - ECO.GE.FIN | 2 | | | | | 0 | 0,00% |
| L8013 - ECO.GE.MK | 4 | 3 | | | | 3 | 75,00% |
| L8031 - ECO.GE.SI | 2 | | | | | 0 | 0,00% |
| L8510 - PROD.CULIN | 1 | 1 | | | | 1 | 100,00% |
| L8520 - SERV.ACC | 1 | | | | | 0 | 0,00% |
| Total L | 779 | 242 | 124 | 8 | 1 | 375 | 48,14% |
| P0210 - LET.HIS.GE | 11 | 4 | 2 | | | 6 | 54,55% |
| P0221 - LET ALLEMA | 3 | 1 | 1 | | | 2 | 66,67% |
| P0222 - LET ANGLAI | 12 | 1 | | | | 1 | 8,33% |
| P1315 - MATH.SC.PH | 22 | 6 | 1 | | | 7 | 31,82% |
| P2200 - G.IND.TEXT | 6 | 5 | | | | 5 | 83,33% |
| P3010 - G.CONS.ECO | 2 | | | | | 0 | 0,00% |
| P3100 - GENIE THER | 2 | | | | | 0 | 0,00% |
| P4100 - G.MEC.CONS | 9 | 4 | 1 | | | 5 | 55,56% |
| P4200 - G.MEC.PROD | 7 | 4 | | | | 4 | 57,14% |
| P4500 - G.MECA.ENG | 1 | | | | | 0 | 0,00% |
| P4550 - G.MEC.AUTO | 5 | 2 | 1 | | | 3 | 60,00% |
| P5200 - G.ELECTROT | 3 | 1 | | | | 1 | 33,33% |
| P6621 - EBENIS ART | 1 | | | | | 0 | 0,00% |
| P6630 - ARTS METAL | 1 | | | | | 0 | 0,00% |
| P7200 - BIOTECHNOL | 3 | 1 | | | | 1 | 33,33% |
| P7300 - SC.TEC.MED | 4 | 1 | | | | 1 | 25,00% |
| P7410 - ESTH.COSME | 1 | 1 | | | | 1 | 100,00% |
| P8013 - ECO.GE.VEN | 8 | 3 | | | | 3 | 37,50% |
| P8038 - ECO.GE.LOG | 1 | 1 | | | | 1 | 100,00% |
| P8039 - ECO.GE.GA | 11 | 7 | | | | 7 | 63,64% |
| Total P | 113 | 42 | 6 | 0 | 0 | 48 | 42,48% |
| Total général | 1019 | 328 | 148 | 13 | 1 | 490 | 48,09% |
| En proportion du nombre total de TZR | | 32,19% | 14,52% | 1,28% | 0,10% | 48,09% | |
| En proportion du nombre total de TZR en AFA | | 66,94% | 30,20% | 2,65% | 0,20% | | |

* : Il s'agit de quatre AFA complétées par une AFA sur zone de remplacement, avec une quotité non utilisable pour effectuer des suppléances

Compléments de service Nombre d'agents par discipline

Parmi les 17645 enseignants, personnels d'éducation et psyEN affectés à titre définitif en établissement, 788 ont un ou plusieurs compléments de service (hors cités scolaires et segpa, sep), répartis comme suit :

| Discipline du complément de service | Nombre d'agents ayant : | | | Total des agents concernés |
|-------------------------------------|-------------------------|--------------------------|--------------------------|----------------------------|
| | 1 complément de service | 2 compléments de service | 3 compléments de service | |
| C1400 - TECHNOLOGI | 2 | | | 2 |
| L0100 - PHILOSOPHI | 8 | | | 8 |
| L0201 - LETT CLASS | 8 | | | 8 |
| L0202 - LET MODERN | 40 | | | 40 |
| L0421 - ALLEMAND | 69 | 6 | | 75 |
| L0422 - ANGLAIS | 45 | | | 45 |
| L0423 - ARABE | 1 | | | 1 |
| L0424 - CHINOIS | 1 | | | 1 |
| L0426 - ESPAGNOL | 45 | | | 45 |
| L0429 - ITALIEN | 72 | 4 | | 76 |
| L0433 - PORTUGAIS | 1 | | | 1 |
| L0434 - RUSSE | 2 | | | 2 |
| L0459 - ITAL LETTR | 1 | | | 1 |
| L1000 - HIST. GEO. | 55 | | | 55 |
| L1100 - SC.ECO.SOC | 8 | | | 8 |
| L1300 - MATHEMATIQ | 46 | | | 46 |
| L1400 - TECHNOLOGI | 32 | 1 | | 33 |
| L1412 - SII.ING.EL | 1 | | | 1 |
| L1414 - SII.ING.ME | 2 | | | 2 |
| L1500 - PHY.CHIMIE | 33 | 1 | | 34 |
| L1510 - PH ELEC AP | 1 | | | 1 |
| L1600 - S. V. T. | 44 | 1 | | 45 |
| L1700 - EDU MUSICA | 46 | 4 | | 50 |
| L1800 - ARTS PLAST | 46 | 1 | | 47 |

| Discipline du complément de service | Nombre d'agents ayant : | | | Total des agents concernés |
|-------------------------------------|-------------------------|--------------------------|--------------------------|----------------------------|
| | 1 complément de service | 2 compléments de service | 3 compléments de service | |
| L1900 - E. P. S | 66 | 4 | | 70 |
| L7300 - SC.&.TEC M | 1 | | | 1 |
| L8011 - ECO.GE.COM | 1 | | | 1 |
| L8013 - ECO.GE.MK | 3 | | | 3 |
| L8530 - H TOURISME | 1 | | | 1 |
| P0210 - LET.HIS.GE | 10 | | | 10 |
| P0222 - LET ANGLAI | 4 | | | 4 |
| P0226 - LET ESPAGN | 3 | | | 3 |
| P0229 - LET ITALIE | 1 | | | 1 |
| P1315 - MATH.SC.PH | 12 | | | 12 |
| P3020 - G.CON.S.REA | 1 | | | 1 |
| P3028 - PEINT REVT | 1 | | | 1 |
| P4100 - G.MEC.CON.S | 2 | | | 2 |
| P4550 - G.MEC.AUTO | 1 | | | 1 |
| P5200 - G.ELECTROT | 6 | | | 6 |
| P6500 - ARTS APPLI | 10 | 1 | | 11 |
| P7200 - BIOTECHNOL | 15 | | | 15 |
| P7300 - SC.TEC.MED | 2 | | | 2 |
| P8013 - ECO.GE.VEN | 4 | | | 4 |
| P8039 - ECO.GE.GA | 11 | 1 | | 12 |
| Total | 764 | 24 | 0 | 788 |

Compléments de service Répartition par département

Ces 788 agents sont affectés sur 812 compléments de service selon cette répartition :

| Discipline du complément de service | Nombre de compléments de service | | | | | |
|-------------------------------------|----------------------------------|-------|-------|--------|--------------|----------|
| | Ardèche | Drôme | Isère | Savoie | Haute-Savoie | Académie |
| C1400 - TECHNOLOGI | | | 2 | | | 2 |
| L0100 - PHILOSOPHI | | 2 | 5 | | 1 | 8 |
| L0201 - LETT CLASS | 2 | 2 | 3 | 1 | | 8 |
| L0202 - LET MODERN | 6 | 5 | 16 | 5 | 8 | 40 |
| L0421 - ALLEMAND | 7 | 14 | 36 | 16 | 8 | 81 |
| L0422 - ANGLAIS | 7 | 4 | 15 | 8 | 11 | 45 |
| L0423 - ARABE | | | 1 | | | 1 |
| L0424 - CHINOIS | 1 | | | | | 1 |
| L0426 - ESPAGNOL | 3 | 6 | 18 | 9 | 9 | 45 |
| L0429 - ITALIEN | 6 | 13 | 30 | 11 | 20 | 80 |
| L0433 - PORTUGAIS | | | 1 | | | 1 |
| L0434 - RUSSE | | | | | 2 | 2 |
| L0459 - ITAL LETTR | | | | 1 | | 1 |
| L1000 - HIST. GEO. | 7 | 9 | 20 | 3 | 16 | 55 |
| L1100 - SC.ECO.SOC | 1 | | 5 | 1 | 1 | 8 |
| L1300 - MATHEMATIQ | 5 | 8 | 17 | 7 | 9 | 46 |
| L1400 - TECHNOLOGI | 6 | 5 | 13 | 4 | 6 | 34 |
| L1412 - SII.ING.EL | 1 | | | | | 1 |
| L1414 - SII.ING.ME | | | 2 | | | 2 |
| L1500 - PHY.CHIMIE | 5 | 4 | 16 | 5 | 5 | 35 |
| L1510 - PH ELEC AP | | 1 | | | | 1 |
| L1600 - S. V. T. | 4 | 9 | 20 | 5 | 8 | 46 |
| L1700 - EDU MUSICA | 7 | 9 | 17 | 8 | 13 | 54 |
| L1800 - ARTS PLAST | 8 | 6 | 11 | 14 | 9 | 48 |
| L1900 - E. P. S | 12 | 9 | 34 | 12 | 7 | 74 |
| L7300 - SC.&.TEC M | | | 1 | | | 1 |
| L8011 - ECO.GE.COM | 1 | | | | | 1 |

| Discipline du complément de service | Nombre de compléments de service | | | | | |
|-------------------------------------|----------------------------------|------------|------------|------------|--------------|------------|
| | Ardèche | Drôme | Isère | Savoie | Haute-Savoie | Académie |
| L8013 - ECO.GE.MK | | | 1 | 1 | 1 | 3 |
| L8530 - H TOURISME | | | | | 1 | 1 |
| P0210 - LET.HIS.GE | 2 | 1 | 3 | 1 | 3 | 10 |
| P0222 - LET ANGLAI | | 1 | 2 | | 1 | 4 |
| P0226 - LET ESPAGN | 1 | 1 | | 1 | | 3 |
| P0229 - LET ITALIE | | | 1 | | | 1 |
| P1315 - MATH.SC.PH | 2 | 1 | 5 | 4 | | 12 |
| P3020 - G.CONS.REA | | | 1 | | | 1 |
| P3028 - PEINT REVT | | | 1 | | | 1 |
| P4100 - G.MEC.CONS | | | 1 | | 1 | 2 |
| P4550 - G.MEC.AUTO | | 1 | | | | 1 |
| P5200 - G.ELECTROT | 1 | | 2 | 2 | 1 | 6 |
| P6500 - ARTS APPLI | 2 | 3 | 2 | 2 | 3 | 12 |
| P7200 - BIOTECHNOL | 2 | 1 | 5 | 5 | 2 | 15 |
| P7300 - SC.TEC.MED | | | | 1 | 1 | 2 |
| P8013 - ECO.GE.VEN | 1 | | | | 3 | 4 |
| P8039 - ECO.GE.GA | | 2 | 3 | 5 | 3 | 13 |
| Total général | 100 | 117 | 310 | 132 | 153 | 812 |

| | | | | | | |
|--|-------------|-------------|-------------|-------------|-------------|--------------|
| Total des agents ayant un ou plusieurs compléments de service | 92 | 114 | 305 | 128 | 149 | 788 |
| Ensemble des agents affectés à titre définitif en établissement | 1417 | 2746 | 7175 | 2546 | 3761 | 17645 |

| | | | | | | |
|---|--------------|--------------|--------------|--------------|--------------|--------------|
| Proportion d'agents en complément de service | 6,49% | 4,15% | 4,25% | 5,03% | 3,96% | 4,47% |
|---|--------------|--------------|--------------|--------------|--------------|--------------|

Répartition des stagiaires alternants par type de concours

| Discipline d'affectation | Externe | | Interne | | 3ème concours | | Concours réservé/examen professionnel | | Bénéficiaires de l'obligation d'emploi | | Renouv./prolong. | | Total général |
|--------------------------|-----------|---------------|----------|---------------|---------------|--|---------------------------------------|--|--|--|------------------|--------------|---------------|
| | | | | | | | | | | | | | |
| E0030 - EDUCATION | 10 | 62,50% | 5 | 31,25% | | | | | | | 1 | 6,25% | 16 |
| L1900 - E. P. S | 39 | 88,64% | 1 | 2,27% | | | | | | | 4 | 9,09% | 44 |

| Discipline d'affectation | Externe | | Interne | | 3ème concours | | Concours réservé | | Bénéficiaires de l'obligation d'emploi | | Renouv./prolong. | | Total général |
|---------------------------|------------|---------------|-----------|--------------|---------------|--------------|------------------|--------------|--|--------------|------------------|---------------|---------------|
| | | | | | | | | | | | | | |
| L0080 - DOC LYCEES | 12 | 85,71% | 1 | 7,14% | | | | | | | 1 | 7,14% | 14 |
| L0100 - PHILOSOPHI | 4 | 100,00% | | | | | | | | | | | 4 |
| L0201 - LETT CLASS | 5 | 83,33% | | | | | | | | | 1 | 16,67% | 6 |
| L0202 - LET MODERN | 47 | 85,45% | 1 | 1,82% | 3 | 5,45% | | | | | 4 | 7,27% | 55 |
| L0421 - ALLEMAND | 5 | 62,50% | 2 | 25,00% | | | | | | | 1 | 12,50% | 8 |
| L0421 - ALLEMAND | | | | | | | | | | | 2 | 100,00% | 2 |
| L0422 - ANGLAIS | 34 | 69,39% | 6 | 12,24% | 5 | 10,20% | | | | | 4 | 8,16% | 49 |
| L0426 - ESPAGNOL | 21 | 77,78% | 2 | 7,41% | 3 | 11,11% | | | | | 1 | 3,70% | 27 |
| L0429 - ITALIEN | 5 | 83,33% | | | | | | | | | 1 | 16,67% | 6 |
| L1000 - HIST. GEO. | 36 | 92,31% | | | | | | | | | 3 | 7,69% | 39 |
| L1100 - SC.ECO.SOC | 7 | 87,50% | | | | | | | | | 1 | 12,50% | 8 |
| L1300 - MATHEMATIQ | 51 | 67,11% | 1 | 1,32% | 8 | 10,53% | | | | | 16 | 21,05% | 76 |
| L1400 - TECHNOLOGI | | | | | | | | | | | 1 | 100,00% | 1 |
| L1411 - SII.AC | 1 | 100,00% | | | | | | | | | | | 1 |
| L1412 - SII.EE | 3 | 60,00% | | | 1 | 20,00% | | | | | 1 | 20,00% | 5 |
| L1413 - SII.SIN | | | | | 1 | 100,00% | | | | | | | 1 |
| L1414 - SII.ING.ME | 6 | 85,71% | 1 | 14,29% | | | | | | | | | 7 |
| L1500 - PHY.CHIMIE | 10 | 76,92% | 2 | 15,38% | | | | | | | 1 | 7,69% | 13 |
| L1600 - SC.VIE TER | 18 | 81,82% | 3 | 13,64% | | | | | | | 1 | 4,55% | 22 |
| L1700 - EDU MUSICA | 9 | 81,82% | 2 | 18,18% | | | | | | | | | 11 |
| L1800 - ARTS PLAST | 5 | 50,00% | 4 | 40,00% | | | | | | | 1 | 10,00% | 10 |
| L6500 - ARTS APPLI | 2 | 100,00% | | | | | | | | | | | 2 |
| L8011 - ECO GES CO | 4 | 80,00% | | | | | | | | | 1 | 20,00% | 5 |
| L8012 - ECO GES CF | 4 | 100,00% | | | | | | | | | | | 4 |
| L8013 - ECO GES OM | 4 | 100,00% | | | | | | | | | | | 4 |
| L8013 - ECO.GE.MK | | | | | | | | | 3 | 100,00% | | | 3 |
| L8031 - ECO.CON GE | | | | | | | | | | | 1 | 100,00% | 1 |
| L8510 - HOTELLERIE | 2 | 100,00% | | | | | | | | | | | 2 |
| L8520 - HOT REST A | 2 | 66,67% | 1 | 33,33% | | | | | | | | | 3 |
| Total L (hors EPS) | 297 | 76,35% | 26 | 6,68% | 21 | 5,40% | 0 | 0,00% | 3 | 0,77% | 42 | 10,80% | 389 |

| Discipline d'affectation | Externe | | Interne | | 3ème concours | | Concours réservé/examen professionnel | | Bénéficiaires de l'obligation d'emploi | | Renouv./prolong. | | Total général |
|--------------------------|------------|---------------|-----------|---------------|---------------|--------------|---------------------------------------|--------------|--|--------------|------------------|---------------|---------------|
| | | | | | | | | | | | | | |
| P0210 - LET.HIS.GE | 6 | 66,67% | 1 | 11,11% | | | | | | | 2 | 22,22% | 9 |
| P0222 - LET ANGLAI | 6 | 75,00% | | | | | | | | | 2 | 25,00% | 8 |
| P0226 - LET ESPAGN | 2 | 100,00% | | | | | | | | | | | 2 |
| P1315 - MATH.SC.PH | 4 | 57,14% | 1 | 14,29% | 1 | 14,29% | | | | | 1 | 14,29% | 7 |
| P2100 - G.IND.BOIS | 3 | 100,00% | | | | | | | | | | | 3 |
| P2200 - G.IND.TEXT | 3 | 75,00% | | | | | | | 1 | 25,00% | | | 4 |
| P2450 - CONS.R.CAR | | | | | | | | | 2 | 100,00% | | | 2 |
| P3010 - G.CON.S.ECO | 1 | 100,00% | | | | | | | | | | | 1 |
| P3020 - G.CON.S.REA | 1 | 50,00% | | | | | | | 1 | 50,00% | | | 2 |
| P3028 - PEINT.REVE | 1 | 100,00% | | | | | | | | | | | 1 |
| P3100 - GENIE THER | 1 | 100,00% | | | | | | | | | | | 1 |
| P4500 - G.MECA.ENG | | | | | | | | | | | 1 | 100,00% | 1 |
| P5200 - G.ELECTROT | 1 | 50,00% | 1 | 50,00% | | | | | | | | | 2 |
| P6310 - COND.ROUTI | 3 | 100,00% | | | | | | | | | | | 3 |
| P6500 - ARTS APPLI | 3 | 75,00% | 1 | 25,00% | | | | | | | | | 4 |
| P7200 - BIOTECHNOL | 3 | 60,00% | 1 | 20,00% | | | | | | | 1 | 20,00% | 5 |
| P7300 - SC.TEC.MED | | | 2 | 66,67% | | | | | | | 1 | 33,33% | 3 |
| P7410 - ESTH.COSME | | | | | | | | | 1 | 100,00% | | | 1 |
| P8013 - ECO&GESTCV | 2 | 100,00% | | | | | | | | | | | 2 |
| P8039 - Eco-Gest | 2 | 50,00% | 2 | 50,00% | | | | | | | | | 4 |
| P8510 - H.TECH.CUL | 2 | 66,67% | | | | | | | | | 1 | 33,33% | 3 |
| P8520 - H.SERV.COM | 3 | 100,00% | | | | | | | | | | | 3 |
| Total P | 47 | 66,20% | 9 | 12,68% | 1 | 1,41% | 0 | 0,00% | 5 | 7,04% | 9 | 12,68% | 71 |
| Total général | 393 | 75,58% | 41 | 7,88% | 22 | 4,23% | 0 | 0,00% | 8 | 1,54% | 56 | 10,77% | 520 |

Répartition des stagiaires à temps complet par type de concours

| Discipline d'affectation | Externe | | Interne | | 3ème concours | | Concours réservé/examen professionnel | | Bénéficiaires de l'obligation d'emploi | | Renouv./prolong. | | Total général |
|--------------------------|---------|--------|---------|--------|---------------|--|---------------------------------------|--------|--|--|------------------|--------|---------------|
| | 1 | 14,29% | 2 | 28,57% | | | 3 | 42,86% | | | 1 | 14,29% | |
| E0030 - EDUCATION | 1 | 14,29% | 2 | 28,57% | | | 3 | 42,86% | | | 1 | 14,29% | 7 |
| L1900 - E. P. S | | | 5 | 71,43% | | | 2 | 28,57% | | | | | 7 |

| Discipline d'affectation | Externe | | Interne | | 3ème concours | | Concours réservé | | Bénéficiaires de l'obligation d'emploi | | Renouv./prolong. | | Total général |
|---------------------------|-----------|---------------|-----------|---------------|---------------|--------------|------------------|---------------|--|--------------|------------------|--------------|---------------|
| | | | | | | | | | | | | | |
| J0035 - INSER JEUN | | | | | | | 4 | 100,00% | | | | | 4 |
| L0100 - PHILOSOPHI | | | 2 | 66,67% | | | 1 | 33,33% | | | | | 3 |
| L0201 - LETT CLASS | 4 | 66,67% | 2 | 33,33% | | | | | | | | | 6 |
| L0202 - LET MODERN | 2 | 20,00% | 7 | 70,00% | | | 1 | 10,00% | | | | | 10 |
| L0421 - ALLEMAND | | | 6 | 85,71% | | | | | | | 1 | 14,29% | 7 |
| L0422 - ANGLAIS | 3 | 23,08% | 6 | 46,15% | | | 1 | 7,69% | | | 3 | 23,08% | 13 |
| L0426 - ESPAGNOL | 1 | 14,29% | 4 | 57,14% | | | 2 | 28,57% | | | | | 7 |
| L0429 - ITALIEN | | | 4 | 40,00% | | | 3 | 30,00% | | | 3 | 30,00% | 10 |
| L1000 - HIST. GEO. | | | 5 | 100,00% | | | | | | | | | 5 |
| L1100 - SC.ECO.SOC | | | 1 | 50,00% | | | 1 | 50,00% | | | | | 2 |
| L1300 - MATHEMATIQ | 1 | 5,88% | 11 | 64,71% | 2 | 11,76% | 1 | 5,88% | 1 | 5,88% | 1 | 5,88% | 17 |
| L1400 - TECHNOLOGI | | | | | | | 1 | 50,00% | 1 | 50,00% | | | 2 |
| L1412 - SII.EE | 2 | 100,00% | | | | | | | | | | | 2 |
| L1414 - SII.ING.ME | 2 | 66,67% | 1 | 33,33% | | | | | | | | | 3 |
| L1500 - PHY.CHIMIE | 3 | 42,86% | 3 | 42,86% | | | | | | | 1 | 14,29% | 7 |
| L1600 - SC.VIE TER | 1 | 9,09% | 9 | 81,82% | | | 1 | 9,09% | | | | | 11 |
| L1700 - EDU MUSICA | 1 | 25,00% | 1 | 25,00% | | | 1 | 25,00% | | | 1 | 25,00% | 4 |
| L1800 - ARTS PLAST | | | 1 | 100,00% | | | | | | | | | 1 |
| L6502 - ARTAPP.DES | | | | | | | 1 | 100,00% | | | | | 1 |
| L8010 - ECO.&.GEST | | | 3 | 100,00% | | | | | | | | | 3 |
| L8011 - ECO GES CO | 2 | 100,00% | | | | | | | | | | | 2 |
| L8012 - ECO GES CF | 2 | 66,67% | 1 | 33,33% | | | | | | | | | 3 |
| L8013 - ECO GES OM | 1 | 50,00% | | | | | 1 | 50,00% | | | | | 2 |
| L8032 - ECO.GE.PS | 1 | 100,00% | | | | | | | | | | | 1 |
| Total L (hors EPS) | 26 | 20,63% | 67 | 53,17% | 2 | 1,59% | 19 | 15,08% | 2 | 1,59% | 10 | 7,94% | 126 |

| Discipline d'affectation | Externe | | Interne | | 3ème concours | | Concours réservé/examen professionnel | | Bénéficiaires de l'obligation d'emploi | | Renouv./prolong. | | Total général |
|--------------------------|-----------|---------------|-----------|---------------|---------------|--------------|---------------------------------------|---------------|--|--------------|------------------|--------------|---------------|
| | | | | | | | | | | | | | |
| P0222 - LET ANGLAI | | | | | | | 1 | 100,00% | | | | | 1 |
| P2100 - G.IND.BOIS | 1 | 100,00% | | | | | | | | | | | 1 |
| P2220 - ENTRE TEXT | | | | | | | | | 1 | 100,00% | | | 1 |
| P2400 - G.I.S.MET | | | | | | | 1 | 100,00% | | | | | 1 |
| P3020 - G.CON.S.REA | | | 1 | 50,00% | | | 1 | 50,00% | | | | | 2 |
| P3028 - PEINT.REVE | | | | | | | 2 | 100,00% | | | | | 2 |
| P4120 - OPTIQUE | | | | | | | 1 | 100,00% | | | | | 1 |
| P4500 - G.MECA.ENG | 2 | 66,67% | 1 | 33,33% | | | | | | | | | 3 |
| P4550 - G.MEC.AUTO | 1 | 100,00% | | | | | | | | | | | 1 |
| P6500 - ARTS APPLI | 1 | 100,00% | | | | | | | | | | | 1 |
| P7140 - HORTICULTU | | | | | | | 2 | 100,00% | | | | | 2 |
| P7200 - BIOTECHNOL | | | 1 | 50,00% | | | 1 | 50,00% | | | | | 2 |
| P7300 - SC.TEC.MED | 1 | 33,33% | 1 | 33,33% | | | | | | | 1 | 33,33% | 3 |
| P8013 - ECO&GESTCV | 1 | 100,00% | | | | | | | | | | | 1 |
| P8013 - ECO.GE.VEN | | | | | | | | | 1 | 100,00% | | | 1 |
| P8038 - ECO&GEST | 1 | 100,00% | | | | | | | | | | | 1 |
| P8039 - Eco-Gest | | | 2 | 66,67% | | | 1 | 33,33% | | | | | 3 |
| P8510 - H.TECH.CUL | 1 | 100,00% | | | | | | | | | | | 1 |
| P8513 - BOULANGERI | | | | | | | 1 | 100,00% | | | | | 1 |
| Total P | 9 | 31,03% | 6 | 20,69% | 0 | 0,00% | 11 | 37,93% | 2 | 6,90% | 1 | 3,45% | 29 |
| Total général | 36 | 21,30% | 80 | 47,34% | 2 | 1,18% | 35 | 20,71% | 4 | 2,37% | 12 | 7,10% | 169 |

Bilan des Opérations de Mobilité 2017 des Personnels ATSS

Le bilan des opérations de mobilité ATSS 2017 fait apparaître dans un contexte de stabilité du nombre de participants une augmentation du taux de personnels mutés.

217 personnels ATSS ont, en effet, été mutés en 2017 soit 41.65 % contre 181 (31.91 %) en 2016.

Cette hausse concerne tous les corps à l'exception de celui des adjoints administratifs.

Elle est de 10 points pour les corps des AAE et des SAENES, de 20 points pour les infirmiers.

Ces opérations ont largement contribué à réduire les affectations à titre provisoire des personnels titulaires.

Le vœu "établissements précis" reste majoritaire et le vœu « commune » arrive en deuxième position. Ces deux types de vœux augmentent en 2017 alors que le vœu zone a diminué (12.30 % en 2017 contre 17.13 % en 2016).

En 2017, 129 personnels ont obtenu une affectation sur leur vœu 1, soit la majorité, 56.83 %, contre 47.50% en 2016.

Sur 10 vœux possibles, on constate que 197 personnels ont obtenu un vœu formulé parmi les 5 premiers, soit 86%.

**Personnels administratifs, techniques, sociaux et de santé
Bilan de rentrée 2017**

Nature de demandes de mobilité - Mouvement 2017

| Corps | Nbre total de participants | Participants obligatoires | | Participants facultatifs | | Non mutés | | Mutés | |
|------------------------------|----------------------------|---------------------------|---------------|--------------------------|---------------|------------|---------------|------------|---------------|
| | | Nombre | % | Nombre | % | Nombre | % | Nombre | % |
| AAE | 67 | 2 | 2,99% | 65 | 97,01% | 36 | 53,73% | 31 | 46,27% |
| SAENES | 125 | 7 | 5,60% | 118 | 94,40% | 58 | 46,40% | 67 | 53,60% |
| ADJENES | 222 | 43 | 19,37% | 179 | 80,63% | 143 | 64,41% | 79 | 35,59% |
| INFIRMIERS | 106 | 13 | 12,26% | 93 | 87,74% | 72 | 67,92% | 34 | 32,08% |
| ASSISTANTS DE SERVICE SOCIAL | 6 | 0 | 0,00% | 6 | 100,00% | 0 | 0,00% | 6 | 100,00% |
| ITRF-LABO | 19 | 2 | 10,53% | 17 | 89,47% | 9 | 47,37% | 10 | 52,63% |
| TOTAL | 545 | 67 | 12,29% | 478 | 87,71% | 318 | 58,35% | 227 | 41,65% |

| Mutés | | | | | | | |
|----------------------------|-----------------------------------|-----------------|-----------------------------------|---|-----------------------------------|-----------------------------|-----------------------------------|
| dont mesure Carte Scolaire | | dont SMS et DRH | | dont réintégration après disponibilité ou détachement | | dont rapprochement conjoint | |
| Nombre | % sur le nb total de participants | Nombre | % sur le nb total de participants | Nombre | % sur le nb total de participants | Nombre | % sur le nb total de participants |
| 0 | 0,00% | 4 | 5,97% | 3 | 4,48% | 4 | 5,97% |
| 5 | 4,00% | 2 | 1,60% | 3 | 2,40% | 18 | 14,40% |
| 10 | 4,50% | 12 | 5,41% | 3 | 1,35% | 48 | 21,62% |
| 2 | 1,89% | 1 | 0,94% | 1 | 0,94% | 6 | 5,66% |
| 0 | 0,00% | 0 | 0,00% | 0 | 0,00% | 2 | 33,33% |
| 0 | 0,00% | 1 | 5,26% | 0 | 0,00% | 1 | 5,26% |
| 17 | 3,12% | 20 | 3,67% | 10 | 1,83% | 79 | 14,50% |

Taux de satisfaction aux demandes de mobilité selon le type de vœu - Mouvement 2017

| Type de vœu | | | | | | | | | | | | | |
|------------------------------|----------|--------------|-------------|--------------|-----------|---------------|-----------|---------------|-----------------------|---------------|-------------------------------------|--------------|------------|
| Personnels | Académie | | Département | | Zone | | Commune | | Etablissements précis | | Poste à Responsabilité Particulière | | TOTAL |
| | Nombre | % | Nombre | % | Nombre | % | Nombre | % | Nombre | % | Nombre | % | |
| AAE | 0 | 0,00% | 4 | 12,90% | 6 | 19,35% | 2 | 6,45% | 17 | 54,84% | 2 | 6,45% | 31 |
| SAENES | 0 | 0,00% | 1 | 1,49% | 6 | 8,96% | 18 | 26,87% | 39 | 58,21% | 3 | 4,48% | 67 |
| ADJENES | 0 | 0,00% | 0 | 0,00% | 11 | 13,92% | 33 | 41,77% | 35 | 44,30% | 0 | 0,00% | 79 |
| INFIRMIERS | 0 | 0,00% | 0 | 0,00% | 4 | 11,76% | 12 | 35,29% | 18 | 52,94% | 0 | 0,00% | 34 |
| ASSISTANTS DE SERVICE SOCIAL | 1 | 16,67% | 0 | 0,00% | 0 | 0,00% | 0 | 0,00% | 5 | 83,33% | 0 | 0,00% | 6 |
| ITRF-LABO | 0 | 0,00% | 2 | 20,00% | 1 | 10,00% | 1 | 10,00% | 6 | 60,00% | 0 | 0,00% | 10 |
| TOTAL | 1 | 0,44% | 7 | 3,08% | 28 | 12,33% | 66 | 29,07% | 120 | 52,86% | 5 | 2,20% | 227 |

Taux de satisfaction sur le rang de vœu par corps - Mouvement 2016

| Personnels | Vœu 1 satisfait | Vœu 2 satisfait | Vœu 3 satisfait | Vœu 4 satisfait | Vœu 5 satisfait | Vœu 6 satisfait | Vœu 7 satisfait | Vœu 8 satisfait | Vœu 9 satisfait | Vœu 10 satisfait | TOTAL |
|-----------------------------|-----------------|-----------------|-----------------|-----------------|-----------------|-----------------|-----------------|-----------------|-----------------|------------------|------------|
| AAE | 18 | 4 | 3 | 0 | 1 | 2 | 0 | 1 | 1 | 1 | 31 |
| en % | 58,06% | 12,90% | 9,68% | 0,00% | 3,23% | 6,45% | 0,00% | 3,23% | 3,23% | 3,23% | |
| SAENES | 43 | 6 | 4 | 4 | 2 | 1 | 2 | 1 | 2 | 2 | 67 |
| en % | 64,18% | 8,96% | 5,97% | 5,97% | 2,99% | 1,49% | 2,99% | 1,49% | 2,99% | 2,99% | |
| ADJENES | 36 | 17 | 6 | 5 | 4 | 2 | 2 | 2 | 3 | 2 | 79 |
| en % | 45,57% | 21,52% | 7,59% | 6,33% | 5,06% | 2,53% | 2,53% | 2,53% | 3,80% | 2,53% | |
| INFIRMIERS | 22 | 3 | 3 | 2 | 0 | 2 | 1 | 0 | 1 | 0 | 34 |
| en % | 64,71% | 8,82% | 8,82% | 5,88% | 0,00% | 5,88% | 2,94% | 0,00% | 2,94% | 0,00% | |
| ASSISTANT DE SERVICE SOCIAL | 5 | 1 | 0 | 0 | 0 | 0 | 0 | 0 | 0 | 0 | 6 |
| en % | 83,33% | 16,67% | 0,00% | 0,00% | 0,00% | 0,00% | 0,00% | 0,00% | 0,00% | 0,00% | |
| ITRF-LABO | 5 | 1 | 1 | 1 | 0 | 0 | 2 | 0 | 0 | 0 | 10 |
| en % | 50,00% | 10,00% | 10,00% | 10,00% | 0,00% | 0,00% | 20,00% | 0,00% | 0,00% | 0,00% | |
| TOTAL GENERAL | 129 | 32 | 17 | 12 | 7 | 7 | 7 | 4 | 7 | 5 | 227 |
| en % | 56,83% | 14,10% | 7,49% | 5,29% | 3,08% | 3,08% | 3,08% | 1,76% | 3,08% | 2,20% | |

III – Effectifs constatés dans le premier et le
second degrés publics
&
Prévision d'effectifs pour la rentrée 2018-2019

LE PREMIER ET LE SECOND DEGRE PUBLICS A LA RENTREE 2017

L'académie présente globalement une évolution démographique positive. En effet, à la rentrée 2017, les constats d'effectifs sont en progression depuis la rentrée précédente à hauteur de + 1 895 élèves.

Le 1^{er} degré public

Les effectifs à la rentrée 2017 en baisse (- 963 élèves entre les deux rentrées, soit - 0,3%).

La situation des départements est contrastée ; on observe une hausse d'effectifs en Haute-Savoie (+156 élèves) et dans la Drôme (+11 élèves) et une baisse des effectifs en Isère (-781 élèves), en Ardèche (-227 élèves) et en Savoie (-122 élèves).

L'écart à la prévision est de - 1 227 (soit -0,4%).

Le 2nd degré public

Dans le second degré, l'académie affiche à nouveau une démographie positive avec 2 858 élèves supplémentaires dans les collèges et lycées de l'académie (y compris les classes post-baccalauréat), ce qui représente +1,3%.

Tous les départements sont en hausse : +79 élèves en Ardèche, +665 élèves en Drôme, +1 117 élèves en Isère, +73 élèves en Savoie et +924 élèves en Haute-Savoie.

Le niveau collège (hors SEGPA et ULIS) connaît une hausse de ses effectifs de +0,9% (+1 086 élèves), plus importante que prévue (+ 856 prévus).

Les lycées accueillent les principales augmentations d'effectifs, surtout dans la voie générale et technologique (+2,8% avec +1 826 élèves). Ainsi que cela a déjà été souligné les élèves n'ont pas tous été enregistrés dans les niveaux attendus en raison de la baisse marquée du taux de redoublement.

L'écart à la prévision au lycée général et technologique (hors POST BAC) est de +903 élèves, soit +1,4%.

Constats et Prévisions 1er et 2nd degrés publics

1er degré public

| Département | Constat 2016-2017 | Prévision 2017-2018 | Constat 2017-2018 |
|-----------------|-------------------|---------------------|-------------------|
| Ardèche | 22 951 | 22 855 | 22 724 |
| Drôme | 45 374 | 45 551 | 45 385 |
| Isère | 121 597 | 121 461 | 120 816 |
| Savoie | 37 075 | 36 865 | 36 953 |
| Haute-Savoie | 73 584 | 74 113 | 73 740 |
| Académie | 300 581 | 300 845 | 299 618 |

| Evolution prévue : <small>(prév. 2017-2018 - constat 2016-2017)</small> | Evolution constatée : <small>(constat 2017-2018 - constat 2016-2017)</small> | Ecart de prévision : <small>(constat 2017-2018 - prév. 2017-2018)</small> |
|--|---|--|
| -96 | -227 | -131 |
| 177 | 11 | -166 |
| -136 | -781 | -645 |
| -210 | -122 | 88 |
| 529 | 156 | -373 |
| 264 | -963 | -1 227 |

| Constat 2017-2018 | Evolution prévue | | Prévision 2018-2019 |
|-------------------|------------------|---------------|---------------------|
| | valeur absolue | % | |
| 22 724 | -257 | -1,13% | 22 467 |
| 45 385 | -7 | -0,02% | 45 378 |
| 120 816 | -973 | -0,81% | 119 843 |
| 36 953 | -266 | -0,72% | 36 687 |
| 73 740 | 429 | 0,58% | 74 169 |
| 299 618 | -1 074 | -0,36% | 298 544 |

2nd degré public (YC Post-Bac)

| Département | Constat 2016-2017 | Prévision 2017-2018 | Constat 2017-2018 |
|-----------------|-------------------|---------------------|-------------------|
| Ardèche | 18 278 | 18 561 | 18 357 |
| Drôme | 33 816 | 34 248 | 34 481 |
| Isère | 93 395 | 94 343 | 94 512 |
| Savoie | 30 963 | 30 954 | 31 036 |
| Haute-Savoie | 50 541 | 51 196 | 51 465 |
| Académie | 226 993 | 229 302 | 229 851 |

| Evolution prévue : <small>(prév. 2017-2018 - constat 2016-2017)</small> | Evolution constatée : <small>(constat 2017-2018 - constat 2016-2017)</small> | Ecart de prévision : <small>(constat 2017-2018 - prév. 2017-2018)</small> |
|--|---|--|
| 283 | 79 | -204 |
| 432 | 665 | 233 |
| 948 | 1 117 | 169 |
| -9 | 73 | 82 |
| 655 | 924 | 269 |
| 2 309 | 2 858 | 549 |

| Constat 2017-2018 | Evolution prévue | | Prévision 2018-2019 |
|-------------------|------------------|--------------|---------------------|
| | valeur absolue | % | |
| 18 357 | 149 | 0,81% | 18 506 |
| 34 481 | 485 | 1,41% | 34 966 |
| 94 512 | 851 | 0,90% | 95 363 |
| 31 036 | 48 | 0,15% | 31 084 |
| 51 465 | 668 | 1,30% | 52 133 |
| 229 851 | 2 201 | 0,96% | 232 052 |

1er degré public + 2nd degré public

| Département | Constat 2016-2017 | Prévision 2017-2018 | Constat 2017-2018 |
|-----------------|-------------------|---------------------|-------------------|
| Ardèche | 41 229 | 41 416 | 41 081 |
| Drôme | 79 190 | 79 799 | 79 866 |
| Isère | 214 992 | 215 804 | 215 328 |
| Savoie | 68 038 | 67 819 | 67 989 |
| Haute-Savoie | 124 125 | 125 309 | 125 205 |
| Académie | 527 574 | 530 147 | 529 469 |

| Evolution prévue : <small>(prév. 2017-2018 - constat 2016-2017)</small> | Evolution constatée : <small>(constat 2017-2018 - constat 2016-2017)</small> | Ecart de prévision : <small>(constat 2017-2018 - prév. 2017-2018)</small> |
|--|---|--|
| 187 | -148 | -335 |
| 609 | 676 | 67 |
| 812 | 336 | -476 |
| -219 | -49 | 170 |
| 1 184 | 1 080 | -104 |
| 2 573 | 1 895 | -678 |

| Constat 2017-2018 | Evolution prévue | | Prévision 2018-2019 |
|-------------------|------------------|--------------|---------------------|
| | valeur absolue | % | |
| 41 081 | -108 | -0,26% | 40 973 |
| 79 866 | 478 | 0,60% | 80 344 |
| 215 328 | -122 | -0,06% | 215 206 |
| 67 989 | -218 | -0,32% | 67 771 |
| 125 205 | 1 097 | 0,88% | 126 302 |
| 529 469 | 1 127 | 0,21% | 530 596 |

Sources : DSDEN (1er degré), Constat BEA (2016-2017), Constat MEN (2017-2018) et PREV2D (2nd degré)

Les effectifs d'élèves dans le premier degré public

Constats 2016-2017 et 2017-2018 - Prévision 2018-2019

ACADEMIE

| | Constat 2016-2017 | Ecart de prévision * | | Evolution constatée | | Constat 2017-2018 | Evolution prévue | | Prévision 2018-2019 |
|-----------------------------|----------------------|-------------------------|--|---------------------|--------------|----------------------|------------------|--------------|------------------------|
| | | valeur absolue | | valeur absolue | % | | valeur absolue | % | |
| 2 ans | 2 278 | -360 | | -249 | -12,3% | 2 029 | 25 | 1,2% | 2 054 |
| 3 ans | 35 559 | -161 | | -85 | -0,2% | 35 474 | -736 | -2,1% | 34 738 |
| 4 ans | 36 867 | -179 | | -484 | -1,3% | 36 383 | 25 | 0,1% | 36 408 |
| 5 ans ou + | 37 224 | -164 | | 132 | 0,4% | 37 356 | -304 | -0,8% | 37 052 |
| TOTAL Préélémentaire | 111 928 | -864 | | -686 | -0,6% | 111 242 | -990 | -0,9% | 110 252 |
| CP | 38 071 | -447 | | -1 158 | -3,1% | 36 913 | 325 | 0,9% | 37 238 |
| CE1 | 37 279 | 5 | | 640 | 1,7% | 37 919 | -1 199 | -3,3% | 36 720 |
| CE2 | 37 497 | 60 | | -380 | -1,0% | 37 117 | 662 | 1,8% | 37 779 |
| CM1 | 36 879 | -76 | | 410 | 1,1% | 37 289 | -297 | -0,8% | 36 992 |
| CM2 | 36 606 | 69 | | 150 | 0,4% | 36 756 | 376 | 1,0% | 37 132 |
| TOTAL Élémentaire | 186 332 | -389 | | -338 | -0,2% | 185 994 | -133 | -0,1% | 185 861 |
| ULIS | 2 321 | 26 | | 61 | 2,6% | 2 382 | 49 | 2,0% | 2 431 |
| TOTAL | 300 581 | -1 227 | | -963 | -0,3% | 299 618 | -1 074 | -0,4% | 298 544 |

Ardèche

| | Constat 2016-2017 | Ecart de prévision * | | Evolution constatée | | Constat 2017-2018 | Evolution prévue | | Prévision 2018-2019 |
|-----------------------------|----------------------|-------------------------|--|---------------------|--------------|----------------------|------------------|--------------|------------------------|
| | | valeur absolue | | valeur absolue | % | | valeur absolue | % | |
| 2 ans | 527 | -102 | | -95 | -22,0% | 432 | -20 | -4,9% | 412 |
| 3 ans | 2 479 | -32 | | 27 | 1,1% | 2 506 | -3 | -0,1% | 2 503 |
| 4 ans | 2 723 | 18 | | -163 | -6,4% | 2 560 | 60 | 2,3% | 2 620 |
| 5 ans ou + | 2 753 | 4 | | 55 | 2,0% | 2 808 | -176 | -6,7% | 2 632 |
| TOTAL Préélémentaire | 8 482 | -112 | | -176 | -2,1% | 8 306 | -139 | -1,7% | 8 167 |
| CP | 2 787 | 53 | | 24 | 0,9% | 2 811 | 55 | 1,9% | 2 866 |
| CE1 | 2 803 | -20 | | 0 | 0,0% | 2 803 | 24 | 0,8% | 2 827 |
| CE2 | 2 891 | -47 | | -138 | -5,0% | 2 753 | 14 | 0,5% | 2 767 |
| CM1 | 2 955 | -39 | | -77 | -2,7% | 2 878 | -137 | -5,0% | 2 741 |
| CM2 | 2 866 | 2 | | 106 | 3,6% | 2 972 | -77 | -2,7% | 2 895 |
| TOTAL Élémentaire | 14 302 | -51 | | -85 | -0,6% | 14 217 | -121 | -0,9% | 14 096 |
| ULIS | 167 | 32 | | 34 | 16,9% | 201 | 3 | 1,5% | 204 |
| TOTAL | 22 951 | -131 | | -227 | -1,0% | 22 724 | -257 | -1,1% | 22 467 |

Drôme

| | Constat 2016-2017 | Ecart de prévision * | | Evolution constatée | | Constat 2017-2018 | Evolution prévue | | Prévision 2018-2019 |
|-----------------------------|----------------------|-------------------------|--|---------------------|-------------|----------------------|------------------|--------------|------------------------|
| | | valeur absolue | | valeur absolue | % | | valeur absolue | % | |
| 2 ans | 539 | -117 | | -56 | -11,6% | 483 | 0 | 0,0% | 483 |
| 3 ans | 5 354 | 25 | | -25 | -0,5% | 5 329 | -166 | -3,2% | 5 163 |
| 4 ans | 5 493 | -87 | | 30 | 0,5% | 5 523 | -49 | -0,9% | 5 474 |
| 5 ans ou + | 5 607 | 107 | | 59 | 1,0% | 5 666 | 128 | 2,2% | 5 794 |
| TOTAL Préélémentaire | 16 993 | -72 | | 8 | 0,0% | 17 001 | -87 | -0,5% | 16 914 |
| CP | 5 582 | -157 | | -38 | -0,7% | 5 544 | 9 | 0,2% | 5 553 |
| CE1 | 5 608 | 3 | | -23 | -0,4% | 5 585 | -38 | -0,7% | 5 547 |
| CE2 | 5 649 | 57 | | -12 | -0,2% | 5 637 | -23 | -0,4% | 5 614 |
| CM1 | 5 551 | 35 | | 137 | 2,4% | 5 688 | -12 | -0,2% | 5 676 |
| CM2 | 5 603 | 6 | | -35 | -0,6% | 5 568 | 138 | 2,4% | 5 706 |
| TOTAL Élémentaire | 27 993 | -56 | | 29 | 0,1% | 28 022 | 74 | 0,3% | 28 096 |
| ULIS | 388 | -38 | | -26 | -7,2% | 362 | 6 | 1,6% | 368 |
| TOTAL | 45 374 | -166 | | 11 | 0,0% | 45 385 | -7 | -0,0% | 45 378 |

*Ecart de prévision : constat 2017-2018- prévision 2017-2018

**Les effectifs d'élèves dans le premier degré public
Constats 2016-2017 et 2017-2018 - Préviation 2018-2019**

Isère

| | Constat 2016-2017 | Ecart de préviation * | | Evolution constatée | | Constat 2017-2018 | Evolution prévue | | Préviation 2018-2019 |
|-----------------------------|----------------------|--------------------------|--|---------------------|--------------|----------------------|------------------|--------------|-------------------------|
| | | valeur absolue | | valeur absolue | % | | valeur absolue | % | |
| 2 ans | 810 | 2 | | -25 | -3,2% | 785 | 9 | 1,1% | 794 |
| 3 ans | 14 447 | -135 | | -185 | -1,3% | 14 262 | -487 | -3,5% | 13 775 |
| 4 ans | 14 990 | -51 | | -258 | -1,8% | 14 732 | -23 | -0,2% | 14 709 |
| 5 ans ou + | 14 965 | -185 | | 81 | 0,5% | 15 046 | -172 | -1,2% | 14 874 |
| TOTAL Préélémentaire | 45 212 | -369 | | -387 | -0,9% | 44 825 | -673 | -1,5% | 44 152 |
| CP | 15 325 | -238 | | -562 | -3,8% | 14 763 | 233 | 1,6% | 14 996 |
| CE1 | 15 140 | 26 | | 88 | 0,6% | 15 228 | -610 | -4,2% | 14 618 |
| CE2 | 15 237 | 4 | | -182 | -1,2% | 15 055 | 83 | 0,5% | 15 138 |
| CM1 | 15 010 | -89 | | 74 | 0,5% | 15 084 | -92 | -0,6% | 14 992 |
| CM2 | 14 762 | 3 | | 159 | 1,1% | 14 921 | 71 | 0,5% | 14 992 |
| TOTAL Élémentaire | 75 474 | -294 | | -423 | -0,6% | 75 051 | -315 | -0,4% | 74 736 |
| ULIS | 911 | 18 | | 29 | 3,1% | 940 | 15 | 1,6% | 955 |
| TOTAL | 121 597 | -645 | | -781 | -0,6% | 120 816 | -973 | -0,8% | 119 843 |

Savoie

| | Constat 2016-2017 | Ecart de préviation * | | Evolution constatée | | Constat 2017-2018 | Evolution prévue | | Préviation 2018-2019 |
|-----------------------------|----------------------|--------------------------|--|---------------------|--------------|----------------------|------------------|--------------|-------------------------|
| | | valeur absolue | | valeur absolue | % | | valeur absolue | % | |
| 2 ans | 202 | -49 | | -54 | -36,5% | 148 | 37 | 20,0% | 185 |
| 3 ans | 4 251 | 67 | | 99 | 2,3% | 4 350 | -113 | -2,7% | 4 237 |
| 4 ans | 4 373 | -5 | | -23 | -0,5% | 4 350 | 34 | 0,8% | 4 384 |
| 5 ans ou + | 4 617 | -44 | | -162 | -3,6% | 4 455 | -13 | -0,3% | 4 442 |
| TOTAL Préélémentaire | 13 443 | -31 | | -140 | -1,1% | 13 303 | -55 | -0,4% | 13 248 |
| CP | 4 820 | -75 | | -240 | -5,2% | 4 580 | -110 | -2,5% | 4 470 |
| CE1 | 4 583 | 10 | | 225 | 4,7% | 4 808 | -239 | -5,2% | 4 569 |
| CE2 | 4 658 | 88 | | -80 | -1,7% | 4 578 | 225 | 4,7% | 4 803 |
| CM1 | 4 658 | 48 | | -14 | -0,3% | 4 644 | -80 | -1,8% | 4 564 |
| CM2 | 4 544 | 6 | | 81 | 1,8% | 4 625 | -14 | -0,3% | 4 611 |
| TOTAL Élémentaire | 23 263 | 77 | | -28 | -0,1% | 23 235 | -218 | -0,9% | 23 017 |
| ULIS | 369 | 42 | | 46 | 11,1% | 415 | 7 | 1,7% | 422 |
| TOTAL | 37 075 | 88 | | -122 | -0,3% | 36 953 | -266 | -0,7% | 36 687 |

Haute-Savoie

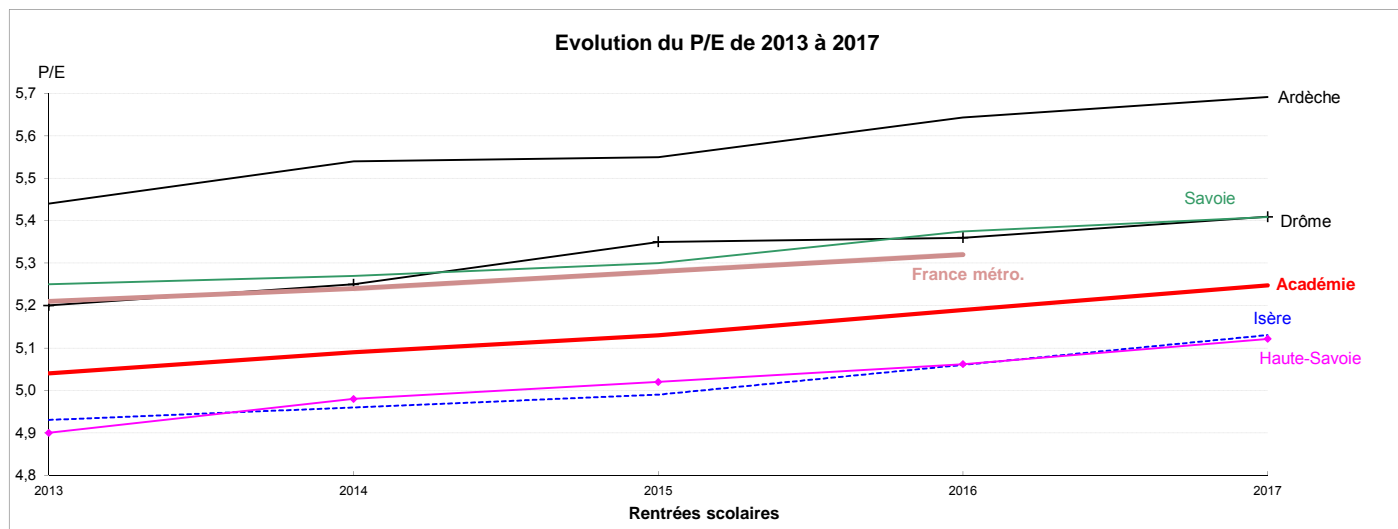
| | Constat 2016-2017 | Ecart de préviation * | | Evolution constatée | | Constat 2017-2018 | Evolution prévue | | Préviation 2018-2019 |
|-----------------------------|----------------------|--------------------------|--|---------------------|-------------|----------------------|------------------|--------------|-------------------------|
| | | valeur absolue | | valeur absolue | % | | valeur absolue | % | |
| 2 ans | 200 | -94 | | -19 | -10,5% | 181 | -1 | -0,6% | 180 |
| 3 ans | 9 028 | -86 | | -1 | -0,0% | 9 027 | 33 | 0,4% | 9 060 |
| 4 ans | 9 288 | -54 | | -70 | -0,8% | 9 218 | 3 | 0,0% | 9 221 |
| 5 ans ou + | 9 282 | -46 | | 99 | 1,1% | 9 381 | -71 | -0,8% | 9 310 |
| TOTAL Préélémentaire | 27 798 | -280 | | 9 | 0,0% | 27 807 | -36 | -0,1% | 27 771 |
| CP | 9 557 | -30 | | -342 | -3,7% | 9 215 | 138 | 1,5% | 9 353 |
| CE1 | 9 145 | -14 | | 350 | 3,7% | 9 495 | -336 | -3,7% | 9 159 |
| CE2 | 9 062 | -42 | | 32 | 0,4% | 9 094 | 363 | 3,8% | 9 457 |
| CM1 | 8 705 | -31 | | 290 | 3,2% | 8 995 | 24 | 0,3% | 9 019 |
| CM2 | 8 831 | 52 | | -161 | -1,9% | 8 670 | 258 | 2,9% | 8 928 |
| TOTAL Élémentaire | 45 300 | -65 | | 169 | 0,4% | 45 469 | 447 | 1,0% | 45 916 |
| ULIS | 486 | -28 | | -22 | -4,7% | 464 | 18 | 3,7% | 482 |
| TOTAL | 73 584 | -373 | | 156 | 0,2% | 73 740 | 429 | 0,6% | 74 169 |

*Ecart de préviation : constat 2017-2018- préviation 2017-2018

1ER DEGRE PUBLIC

EVOLUTION DU P/E

| | Rentrées scolaires | | | | |
|---------------------|--------------------|------|------|------|------|
| | 2013 | 2014 | 2015 | 2016 | 2017 |
| Ardèche | 5,44 | 5,54 | 5,55 | 5,64 | 5,69 |
| Drôme | 5,20 | 5,25 | 5,35 | 5,36 | 5,41 |
| Isère | 4,93 | 4,96 | 4,99 | 5,06 | 5,13 |
| Savoie | 5,25 | 5,27 | 5,30 | 5,37 | 5,41 |
| Hte-Savoie | 4,90 | 4,98 | 5,02 | 5,06 | 5,12 |
| Académie | 5,04 | 5,09 | 5,13 | 5,19 | 5,25 |
| France métr. | 5,21 | 5,24 | 5,28 | 5,32 | |



EVOLUTION DES EFFECTIFS D'ELEVES (E) ET DES POSTES (P)

| | Rentrée scolaire 2013 | | Rentrée scolaire 2014 | | Rentrée scolaire 2015 | | Rentrée scolaire 2016 | | Rentrée scolaire 2017 | |
|-------------------|-----------------------|------------------|-----------------------|------------------|-----------------------|------------------|-----------------------|------------------|-----------------------|------------------|
| | effectifs | nombre de postes | effectifs | nombre de postes | effectifs | nombre de postes | effectifs | nombre de postes | effectifs | nombre de postes |
| Ardèche | 23 505 | 1 279 | 23 169 | 1 284 | 23 180 | 1 285,5 | 22 951 | 1 295,3 | 22 724 | 1 293,3 |
| Drôme | 45 392 | 2 359 | 45 340 | 2 382 | 45 177 | 2 415,0 | 45 374 | 2 432,0 | 45 385 | 2 455,0 |
| Isère | 121 119 | 5 968 | 121 429 | 6 023 | 121 698 | 6 073,9 | 121 597 | 6 153,0 | 120 816 | 6 198,3 |
| Savoie | 37 418 | 1 964 | 37 606 | 1 982 | 37 558 | 1 991,8 | 37 075 | 1 992,8 | 36 953 | 1 998,8 |
| Hte-Savoie | 72 064 | 3 529 | 72 654 | 3 622 | 73 143 | 3 670,5 | 73 584 | 3 724,5 | 73 740 | 3 776,5 |
| Académie | 299 498 | 15 099 | 300 198 | 15 292 | 300 756 | 15 436,6 | 300 581 | 15 597,5 | 299 618 | 15 721,8 |

P = Total emplois 1er degré public - (Direct, instit, prof. écoles ; psycho, reéducateur en CMPP ; dirinst, PE, educ ; cl.ens.spécialise ; décharges ; psycho, reéducateur en etab medico-éducatif ; etab pénitentiaire ; readaptation ; œuvres ; M.G.E.N. ; instit et prof. des écoles emp.gages)

E = tous les élèves de l'enseignement public (spécialisé inclus)

Les effectifs d'élèves dans les établissements du second degré Public Constats 2016-2017 et 2017-2018 - Prévision 2018-2019

ACADEMIE

| NIVEAUX | Constat 2016-2017 | Prévision 2017-2018 | Ecart de prévision * | | Evolution constatée | | Constat 2017-2018 | Evolution prévue | | Prévision 2018-2019 |
|---------------------------------------|----------------------|------------------------|-------------------------|--|---------------------|--------------|----------------------|------------------|--------------|------------------------|
| | | | valeur absolue | | valeur absolue | % | | valeur absolue | % | |
| Sixième | 31 991 | 32 770 | -12 | | 767 | 2,4% | 32 758 | 196 | 0,6% | 32 954 |
| Cinquième | 31 704 | 31 857 | 0 | | 153 | 0,5% | 31 857 | 801 | 2,5% | 32 658 |
| Quatrième | 31 161 | 31 248 | 43 | | 130 | 0,4% | 31 291 | 196 | 0,6% | 31 487 |
| Troisième (yc 3PPro) | 30 311 | 30 148 | 199 | | 36 | 0,1% | 30 347 | -10 | -0,0% | 30 337 |
| Total 6ème - 3ème | 125 167 | 126 023 | 230 | | 1 086 | 0,9% | 126 253 | 1 183 | 0,9% | 127 436 |
| SEGPA | 3 413 | 3 454 | -110 | | -69 | -2,0% | 3 344 | 25 | 0,7% | 3 369 |
| ULIS de CLG | 1 414 | 1 500 | 45 | | 131 | 9,3% | 1 545 | 111 | 7,2% | 1 656 |
| Total Collège - SEGPA | 129 994 | 130 977 | 165 | | 1 148 | 0,9% | 131 142 | 1 319 | 1,0% | 132 461 |
| Erea | 462 | 462 | 4 | | 4 | 0,9% | 466 | 0 | 0,0% | 466 |
| Troisième (3PPRO de LP) | 799 | 797 | -27 | | -29 | -3,6% | 770 | 22 | 2,9% | 792 |
| 1CAP2 | 2 128 | 2 121 | -64 | | -71 | -3,3% | 2 057 | 58 | 2,8% | 2 115 |
| 2CAP2 + 1CAP1 | 1 888 | 1 894 | -44 | | -38 | -2,0% | 1 850 | -9 | -0,5% | 1 841 |
| Total CAP | 4 016 | 4 015 | -108 | | -109 | -2,7% | 3 907 | 49 | 1,3% | 3 956 |
| Prépa diverses | 56 | 54 | -9 | | -11 | -19,6% | 45 | 1 | 2,2% | 46 |
| Mention complémentaire | 136 | 135 | 4 | | 3 | 2,2% | 139 | 21 | 15,1% | 160 |
| 2nde PRO | 6 111 | 6 093 | -107 | | -125 | -2,0% | 5 986 | 230 | 3,8% | 6 216 |
| 1ere PRO | 5 855 | 5 902 | -103 | | -56 | -1,0% | 5 799 | -6 | -0,1% | 5 793 |
| Tle PRO | 5 357 | 5 440 | 41 | | 124 | 2,3% | 5 481 | 108 | 2,0% | 5 589 |
| Total BAC PRO | 17 323 | 17 435 | -169 | | -57 | -0,3% | 17 266 | 332 | 1,9% | 17 598 |
| 1BMA2 | 36 | 34 | 2 | | 0 | 0,0% | 36 | -1 | -2,8% | 35 |
| 2BMA2 | 37 | 34 | 0 | | -3 | -8,1% | 34 | 0 | 0,0% | 34 |
| Total BMA | 73 | 68 | 2 | | -3 | -4,1% | 70 | -1 | -1,4% | 69 |
| ULIS de LP + SEP | 138 | 182 | -43 | | 1 | 0,7% | 139 | 10 | 7,2% | 149 |
| Total L.P. + SEP | 22 541 | 22 686 | -350 | | -205 | -0,9% | 22 336 | 434 | 1,9% | 22 770 |
| Seconde G&T | 22 726 | 22 215 | 602 | | 91 | 0,4% | 22 817 | -195 | -0,9% | 22 622 |
| Première générale | 15 624 | 15 785 | -140 | | 21 | 0,1% | 15 645 | 147 | 0,9% | 15 792 |
| Première techno/BT | 6 251 | 6 216 | 217 | | 182 | 2,9% | 6 433 | -67 | -1,0% | 6 366 |
| Total Première G&T | 21 875 | 22 001 | 77 | | 203 | 0,9% | 22 078 | 80 | 0,4% | 22 158 |
| Terminale générale | 15 020 | 15 504 | 228 | | 712 | 4,7% | 15 732 | 112 | 0,7% | 15 844 |
| Terminale techno/BT | 5 506 | 6 330 | -4 | | 820 | 14,9% | 6 326 | 230 | 3,6% | 6 556 |
| Total Terminale G&T | 20 526 | 21 834 | 224 | | 1 532 | 7,5% | 22 058 | 342 | 1,6% | 22 400 |
| Total Lycée G&T | 65 127 | 66 050 | 903 | | 1 826 | 2,8% | 66 953 | 227 | 0,3% | 67 180 |
| Total hors Post-BAC | 218 124 | 220 175 | 722 | | 2 773 | 1,3% | 220 897 | 1 980 | 0,9% | 222 877 |
| 1BTS2 + 1BTS3 + 1DTS3 + DSAA1 + 1DMA2 | 3 307 | 3 403 | -89 | | 7 | 0,2% | 3 314 | 26 | 0,8% | 3 340 |
| 2BTS2 + 2DTS3 + 2BTS3 + 2DMA2 | 2 844 | 2 877 | -27 | | 6 | 0,2% | 2 850 | 30 | 1,1% | 2 880 |
| DCESF | 18 | 19 | -1 | | 0 | 0,0% | 18 | 0 | 0,0% | 18 |
| DCG | 191 | 207 | -21 | | -5 | -2,6% | 186 | 2 | 1,1% | 188 |
| Mise à niveau | 124 | 126 | -11 | | -9 | -7,3% | 115 | 28 | 24,3% | 143 |
| Prepa diverses | 92 | 92 | 62 | | 62 | 67,4% | 154 | 13 | 8,4% | 167 |
| Total STS et assimilés | 6 576 | 6 724 | -87 | | 61 | 0,9% | 6 637 | 99 | 1,5% | 6 736 |
| CPGE1 | 1 190 | 1 271 | -69 | | 12 | 1,0% | 1 202 | 112 | 9,3% | 1 314 |
| CPGE2 | 1 103 | 1 132 | -17 | | 12 | 1,1% | 1 115 | 10 | 0,9% | 1 125 |
| Total CPGE | 2 293 | 2 403 | -86 | | 24 | 1,0% | 2 317 | 122 | 5,3% | 2 439 |
| Total Post-BAC (STS+CPGE) | 8 869 | 9 127 | -173 | | 85 | 1,0% | 8 954 | 221 | 2,5% | 9 175 |
| Total Second Degré | 226 993 | 229 302 | 549 | | 2 858 | 1,3% | 229 851 | 2 201 | 1,0% | 232 052 |

Remarque : effectifs d'élèves sous statut scolaire (non compris MGI, FCIL et DIMA)

*Ecart de prévision : constat 2017-2018- prévision 2017-2018

**Les effectifs d'élèves dans les établissements du second degré Public,
Constats 2016-2017 et 2017-2018 - Prévision 2018-2019**

ARDECHE

| NIVEAUX | Constat 2016-2017 | Prévision 2017-2018 | Ecart de prévision * | | Evolution constatée | | Constat 2017-2018 | Evolution prévue | | Prévision 2018-2019 |
|---------------------------------------|----------------------|------------------------|-------------------------|--|---------------------|--------------|----------------------|------------------|--------------|------------------------|
| | | | Valeur absolue | | Valeur absolue | % | | Valeur absolue | % | |
| Sixième | 2 734 | 2 792 | -86 | | -28 | -1,0% | 2 706 | 114 | 4,2% | 2 820 |
| Cinquième | 2 646 | 2 788 | -68 | | 74 | 2,8% | 2 720 | -18 | -0,7% | 2 702 |
| Quatrième | 2 697 | 2 635 | -15 | | -77 | -2,9% | 2 620 | 73 | 2,8% | 2 693 |
| Troisième (yc 3PPro) | 2 712 | 2 607 | -13 | | -118 | -4,4% | 2 594 | -74 | -2,9% | 2 520 |
| Total 6ème - 3ème | 10 789 | 10 822 | -182 | | -149 | -1,4% | 10 640 | 95 | 0,9% | 10 735 |
| SEGPA | 338 | 332 | 6 | | 0 | 0,0% | 338 | 7 | 2,1% | 345 |
| ULIS de CLG | 121 | 129 | -6 | | 2 | 1,7% | 123 | 2 | 1,6% | 125 |
| Total Collège - SEGPA | 11 248 | 11 283 | -182 | | -147 | -1,3% | 11 101 | 104 | 0,9% | 11 205 |
| Erea | | | | | | | | | | |
| Troisième (3PPRO de LP) | 91 | 87 | 3 | | -1 | -1,1% | 90 | -3 | -3,3% | 87 |
| 1CAP2 | 208 | 203 | -5 | | -10 | -4,8% | 198 | 4 | 2,0% | 202 |
| 2CAP2 + 1CAP1 | 169 | 173 | -9 | | -5 | -3,0% | 164 | -1 | -0,6% | 163 |
| Total CAP | 377 | 376 | -14 | | -15 | -4,0% | 362 | 3 | 0,8% | 365 |
| Prépa diverses | | | | | | | | | | |
| Mention complémentaire | 0 | 0 | 9 | | 9 | 100,0% | 9 | 0 | 0,0% | 9 |
| 2nde PRO | 626 | 631 | -8 | | -3 | -0,5% | 623 | -4 | -0,6% | 619 |
| 1ere PRO | 615 | 611 | 5 | | 1 | 0,2% | 616 | 4 | 0,6% | 620 |
| Tle PRO | 544 | 581 | 11 | | 48 | 8,8% | 592 | 19 | 3,2% | 611 |
| Total BAC PRO | 1 785 | 1 823 | 8 | | 46 | 2,6% | 1 831 | 19 | 1,0% | 1 850 |
| 1BMA2 | | | | | | | | | | |
| 2BMA2 | | | | | | | | | | |
| Total BMA | | | | | | | | | | |
| ULIS de LP + SEP | 13 | 15 | 3 | | 5 | 38,5% | 18 | 3 | 16,7% | 21 |
| Total L.P. + SEP | 2 266 | 2 301 | 9 | | 44 | 1,9% | 2 310 | 22 | 1,0% | 2 332 |
| Seconde G&T | 1 550 | 1 590 | -12 | | 28 | 1,8% | 1 578 | -72 | -4,6% | 1 506 |
| Première générale | 1 043 | 1 106 | -1 | | 62 | 5,9% | 1 105 | 24 | 2,2% | 1 129 |
| Première techno/BT | 423 | 447 | -45 | | -21 | -5,0% | 402 | 5 | 1,2% | 407 |
| Total Première G&T | 1 466 | 1 553 | -46 | | 41 | 2,8% | 1 507 | 29 | 1,9% | 1 536 |
| Terminale générale | 1 000 | 1 021 | 29 | | 50 | 5,0% | 1 050 | 68 | 6,5% | 1 118 |
| Terminale techno/BT | 346 | 416 | 5 | | 75 | 21,7% | 421 | -14 | -3,3% | 407 |
| Total Terminale G&T | 1 346 | 1 437 | 34 | | 125 | 9,3% | 1 471 | 54 | 3,7% | 1 525 |
| Total Lycée G&T | 4 362 | 4 580 | -24 | | 194 | 4,4% | 4 556 | 11 | 0,2% | 4 567 |
| Total hors Post-BAC | 17 876 | 18 164 | -197 | | 91 | 0,5% | 17 967 | 137 | 0,8% | 18 104 |
| 1BTS2 + 1BTS3 + 1DTS3 + DSAA1 + 1DMA2 | 195 | 189 | -3 | | -9 | -4,6% | 186 | 14 | 7,5% | 200 |
| 2BTS2 + 2DTS3 + 2BTS3 + 2DMA2 | 167 | 171 | -9 | | -5 | -3,0% | 162 | -7 | -4,3% | 155 |
| DCEFSF | | | | | | | | | | |
| DCG | | | | | | | | | | |
| Mise à niveau | | | | | | | | | | |
| Prepa diverses | 40 | 37 | 5 | | 2 | 5,0% | 42 | 5 | 11,9% | 47 |
| Total STS et assimilés | 402 | 397 | -7 | | -12 | -3,0% | 390 | 12 | 3,1% | 402 |
| CPGE1 | | | | | | | | | | |
| CPGE2 | | | | | | | | | | |
| Total CPGE | | | | | | | | | | |
| Total Post-BAC (STS+CPGE) | 402 | 397 | -7 | | -12 | -3,0% | 390 | 12 | 3,1% | 402 |
| Total Second Degré | 18 278 | 18 561 | -204 | | 79 | 0,4% | 18 357 | 149 | 0,8% | 18 506 |

Remarque : effectifs d'élèves sous statut scolaire (non compris MGI, FCIL et DIMA)

*Ecart de prévision : constat 2017-2018- prévision 2017-2018

**Les effectifs d'élèves dans les établissements du second degré Public,
Constats 2016-2017 et 2017-2018 - Prévision 2018-2019**

DROME

| NIVEAUX | Constat 2016-2017 | Prévision 2017-2018 | Ecart de prévision * | | Evolution constatée | | Constat 2017-2018 | Evolution prévue | | Prévision 2018-2019 |
|---------------------------------------|----------------------|------------------------|-------------------------|--|---------------------|--------------|----------------------|------------------|--------------|------------------------|
| | | | Valeur absolue | | Valeur absolue | % | | Valeur absolue | % | |
| Sixième | 4 542 | 4 774 | 8 | | 240 | 5,3% | 4 782 | -28 | -0,6% | 4 754 |
| Cinquième | 4 616 | 4 556 | -9 | | -69 | -1,5% | 4 547 | 240 | 5,3% | 4 787 |
| Quatrième | 4 481 | 4 538 | 33 | | 90 | 2,0% | 4 571 | -57 | -1,2% | 4 514 |
| Troisième (yc 3PPro) | 4 193 | 4 293 | 35 | | 135 | 3,2% | 4 328 | 80 | 1,8% | 4 408 |
| Total 6ème - 3ème | 17 832 | 18 161 | 67 | | 396 | 2,2% | 18 228 | 235 | 1,3% | 18 463 |
| SEGPA | 582 | 590 | -3 | | 5 | 0,9% | 587 | 6 | 1,0% | 593 |
| ULIS de CLG | 234 | 236 | 32 | | 34 | 14,5% | 268 | 25 | 9,3% | 293 |
| Total Collège - SEGPA | 18 648 | 18 987 | 96 | | 435 | 2,3% | 19 083 | 266 | 1,4% | 19 349 |
| Erea | 140 | 140 | -4 | | -4 | -2,9% | 136 | 0 | 0,0% | 136 |
| Troisième (3PPRO de LP) | 137 | 140 | -9 | | -6 | -4,4% | 131 | 2 | 1,5% | 133 |
| 1CAP2 | 412 | 397 | -11 | | -26 | -6,3% | 386 | 23 | 6,0% | 409 |
| 2CAP2 + 1CAP1 | 397 | 381 | -4 | | -20 | -5,0% | 377 | -11 | -2,9% | 366 |
| Total CAP | 809 | 778 | -15 | | -46 | -5,7% | 763 | 12 | 1,6% | 775 |
| Prépa diverses | 20 | 20 | -2 | | -2 | -10,0% | 18 | 0 | 0,0% | 18 |
| Mention complémentaire | 56 | 55 | 5 | | 4 | 7,1% | 60 | 7 | 11,7% | 67 |
| 2nde PRO | 991 | 948 | 15 | | -28 | -2,8% | 963 | 47 | 4,9% | 1 010 |
| 1ere PRO | 948 | 973 | -44 | | -19 | -2,0% | 929 | -7 | -0,8% | 922 |
| Tle PRO | 848 | 871 | 23 | | 46 | 5,4% | 894 | 10 | 1,1% | 904 |
| Total BAC PRO | 2 787 | 2 792 | -6 | | -1 | -0,0% | 2 786 | 50 | 1,8% | 2 836 |
| 1BMA2 | 29 | 27 | 1 | | -1 | -3,4% | 28 | -1 | -3,6% | 27 |
| 2BMA2 | 28 | 28 | 0 | | 0 | 0,0% | 28 | -1 | -3,6% | 27 |
| Total BMA | 57 | 55 | 1 | | -1 | -1,8% | 56 | -2 | -3,6% | 54 |
| ULIS de LP + SEP | 37 | 48 | -8 | | 3 | 8,1% | 40 | 5 | 12,5% | 45 |
| Total L.P. + SEP | 3 903 | 3 888 | -34 | | -49 | -1,3% | 3 854 | 74 | 1,9% | 3 928 |
| Seconde G&T | 3 500 | 3 285 | 149 | | -66 | -1,9% | 3 434 | 27 | 0,8% | 3 461 |
| Première générale | 2 368 | 2 423 | 6 | | 61 | 2,6% | 2 429 | -41 | -1,7% | 2 388 |
| Première techno/BT | 918 | 936 | 8 | | 26 | 2,8% | 944 | -23 | -2,4% | 921 |
| Total Première G&T | 3 286 | 3 359 | 14 | | 87 | 2,6% | 3 373 | -64 | -1,9% | 3 309 |
| Terminale générale | 2 297 | 2 344 | 66 | | 113 | 4,9% | 2 410 | 69 | 2,9% | 2 479 |
| Terminale techno/BT | 794 | 933 | 17 | | 156 | 19,6% | 950 | 36 | 3,8% | 986 |
| Total Terminale G&T | 3 091 | 3 277 | 83 | | 269 | 8,7% | 3 360 | 105 | 3,1% | 3 465 |
| Total Lycée G&T | 9 877 | 9 921 | 246 | | 290 | 2,9% | 10 167 | 68 | 0,7% | 10 235 |
| Total hors Post-BAC | 32 568 | 32 936 | 304 | | 672 | 2,1% | 33 240 | 408 | 1,2% | 33 648 |
| 1BTS2 + 1BTS3 + 1DTS3 + DSAA1 + 1DMA2 | 544 | 561 | -19 | | -2 | -0,4% | 542 | 59 | 10,9% | 601 |
| 2BTS2 + 2DTS3 + 2BTS3 + 2DMA2 | 465 | 471 | -18 | | -12 | -2,6% | 453 | 6 | 1,3% | 459 |
| DCESF | | | | | | | | | | |
| DCG | | | | | | | | | | |
| Mise à niveau | | | | | | | | | | |
| Prepa diverses | 12 | 13 | 0 | | 1 | 8,3% | 13 | 2 | 15,4% | 15 |
| Total STS et assimilés | 1 021 | 1 045 | -37 | | -13 | -1,3% | 1 008 | 67 | 6,6% | 1 075 |
| CPGE1 | 134 | 143 | -6 | | 3 | 2,2% | 137 | 8 | 5,8% | 145 |
| CPGE2 | 93 | 124 | -28 | | 3 | 3,2% | 96 | 2 | 2,1% | 98 |
| Total CPGE | 227 | 267 | -34 | | 6 | 2,6% | 233 | 10 | 4,3% | 243 |
| Total Post-BAC (STS+CPGE) | 1 248 | 1 312 | -71 | | -7 | -0,6% | 1 241 | 77 | 6,2% | 1 318 |
| Total Second Degré | 33 816 | 34 248 | 233 | | 665 | 2,0% | 34 481 | 485 | 1,4% | 34 966 |

Remarque : effectifs d'élèves sous statut scolaire (non compris MGI, FCIL et DIMA)

*Ecart de prévision : constat 2017-2018- prévision 2017-2018

**Les effectifs d'élèves dans les établissements du second degré Public,
Constats 2016-2017 et 2017-2018 - Prévision 2018-2019**

ISERE

| NIVEAUX | Constat 2016-2017 | Prévision 2017-2018 | Ecart de prévision * | | Evolution constatée | | Constat 2017-2018 | Evolution prévue | | Prévision 2018-2019 |
|---------------------------------------|----------------------|------------------------|-------------------------|--|---------------------|--------------|----------------------|------------------|--------------|------------------------|
| | | | Valeur absolue | | Valeur absolue | % | | Valeur absolue | % | |
| Sixième | 12 985 | 13 204 | 49 | | 268 | 2,1% | 13 253 | 107 | 0,8% | 13 360 |
| Cinquième | 12 878 | 12 873 | 24 | | 19 | 0,1% | 12 897 | 271 | 2,1% | 13 168 |
| Quatrième | 12 610 | 12 653 | -14 | | 29 | 0,2% | 12 639 | 46 | 0,4% | 12 685 |
| Troisième (yc 3PPro) | 12 503 | 12 307 | 64 | | -132 | -1,1% | 12 371 | -70 | -0,6% | 12 301 |
| Total 6ème - 3ème | 50 976 | 51 037 | 123 | | 184 | 0,4% | 51 160 | 354 | 0,7% | 51 514 |
| SEGPA | 1 360 | 1 356 | -38 | | -42 | -3,1% | 1 318 | 9 | 0,7% | 1 327 |
| ULIS de CLG | 496 | 520 | 27 | | 51 | 10,3% | 547 | 52 | 9,5% | 599 |
| Total Collège - SEGPA | 52 832 | 52 913 | 112 | | 193 | 0,4% | 53 025 | 415 | 0,8% | 53 440 |
| Erea | 104 | 104 | 1 | | 1 | 1,0% | 105 | 0 | 0,0% | 105 |
| Troisième (3PPRO de LP) | 284 | 284 | 0 | | 0 | 0,0% | 284 | 21 | 7,4% | 305 |
| 1CAP2 | 874 | 903 | -26 | | 3 | 0,3% | 877 | -12 | -1,4% | 865 |
| 2CAP2 + 1CAP1 | 776 | 783 | -31 | | -24 | -3,1% | 752 | 25 | 3,3% | 777 |
| Total CAP | 1 650 | 1 686 | -57 | | -21 | -1,3% | 1 629 | 13 | 0,8% | 1 642 |
| Prépa diverses | 36 | 34 | -7 | | -9 | -25,0% | 27 | 1 | 3,7% | 28 |
| Mention complémentaire | 80 | 80 | -12 | | -12 | -15,0% | 68 | 14 | 20,6% | 82 |
| 2nde PRO | 2 425 | 2 454 | -89 | | -60 | -2,5% | 2 365 | 102 | 4,3% | 2 467 |
| 1ere PRO | 2 299 | 2 355 | -51 | | 5 | 0,2% | 2 304 | -11 | -0,5% | 2 293 |
| Tle PRO | 2 171 | 2 150 | 12 | | -9 | -0,4% | 2 162 | 67 | 3,1% | 2 229 |
| Total BAC PRO | 6 895 | 6 959 | -128 | | -64 | -0,9% | 6 831 | 158 | 2,3% | 6 989 |
| 1BMA2 | | | | | | | | | | |
| 2BMA2 | | | | | | | | | | |
| Total BMA | | | | | | | | | | |
| ULIS de LP + SEP | 57 | 62 | -5 | | 0 | 0,0% | 57 | 2 | 3,5% | 59 |
| Total L.P. + SEP | 9 002 | 9 105 | -209 | | -106 | -1,2% | 8 896 | 209 | 2,3% | 9 105 |
| Seconde G&T | 9 708 | 9 494 | 244 | | 30 | 0,3% | 9 738 | -195 | -2,0% | 9 543 |
| Première générale | 6 298 | 6 575 | -77 | | 200 | 3,2% | 6 498 | 69 | 1,1% | 6 567 |
| Première techno/BT | 2 699 | 2 690 | 146 | | 137 | 5,1% | 2 836 | -31 | -1,1% | 2 805 |
| Total Première G&T | 8 997 | 9 265 | 69 | | 337 | 3,7% | 9 334 | 38 | 0,4% | 9 372 |
| Terminale générale | 6 022 | 6 278 | 96 | | 352 | 5,8% | 6 374 | 235 | 3,7% | 6 609 |
| Terminale techno/BT | 2 441 | 2 779 | -64 | | 274 | 11,2% | 2 715 | 154 | 5,7% | 2 869 |
| Total Terminale G&T | 8 463 | 9 057 | 32 | | 626 | 7,4% | 9 089 | 389 | 4,3% | 9 478 |
| Total Lycée G&T | 27 168 | 27 816 | 345 | | 993 | 3,7% | 28 161 | 232 | 0,8% | 28 393 |
| Total hors Post-BAC | 89 106 | 89 938 | 249 | | 1 081 | 1,2% | 90 187 | 856 | 0,9% | 91 043 |
| 1BTS2 + 1BTS3 + 1DTS3 + DSAA1 + 1DMA2 | 1 492 | 1 559 | -83 | | -16 | -1,1% | 1 476 | -87 | -5,9% | 1 389 |
| 2BTS2 + 2DTS3 + 2BTS3 + 2DMA2 | 1 329 | 1 340 | 6 | | 17 | 1,3% | 1 346 | -4 | -0,3% | 1 342 |
| DCESEF | 18 | 19 | -1 | | 0 | 0,0% | 18 | 0 | 0,0% | 18 |
| DCG | 96 | 103 | -16 | | -9 | -9,4% | 87 | -2 | -2,3% | 85 |
| Mise à niveau | 90 | 90 | -10 | | -10 | -11,1% | 80 | 15 | 18,8% | 95 |
| Prepa diverses | 15 | 15 | 24 | | 24 | 160,0% | 39 | 4 | 10,3% | 43 |
| Total STS et assimilés | 3 040 | 3 126 | -80 | | 6 | 0,2% | 3 046 | -74 | -2,4% | 2 972 |
| CPGE1 | 644 | 686 | -25 | | 17 | 2,6% | 661 | 53 | 8,0% | 714 |
| CPGE2 | 605 | 593 | 25 | | 13 | 2,1% | 618 | 16 | 2,6% | 634 |
| Total CPGE | 1 249 | 1 279 | 0 | | 30 | 2,4% | 1 279 | 69 | 5,4% | 1 348 |
| Total Post-BAC (STS+CPGE) | 4 289 | 4 405 | -80 | | 36 | 0,8% | 4 325 | -5 | -0,1% | 4 320 |
| Total Second Degré | 93 395 | 94 343 | 169 | | 1 117 | 1,2% | 94 512 | 851 | 0,9% | 95 363 |

Remarque : effectifs d'élèves sous statut scolaire (non compris MGI, FCIL et DIMA)

*Ecart de prévision : constat 2017-2018- prévision 2017-2018

**Les effectifs d'élèves dans les établissements du second degré Public,
Constats 2016-2017 et 2017-2018 - Prévision 2018-2019**

SAVOIE

| NIVEAUX | Constat 2016-2017 | Prévision 2017-2018 | Ecart de prévision * | | | Constat 2017-2018 | Evolution prévue | | Prévision 2018-2019 |
|---------------------------------------|----------------------|------------------------|-------------------------|----------------|---------------|----------------------|------------------|--------------|------------------------|
| | | | Valeur absolue | Valeur absolue | % | | Valeur absolue | % | |
| Sixième | 4 404 | 4 370 | -22 | -56 | -1,3% | 4 348 | 72 | 1,7% | 4 420 |
| Cinquième | 4 321 | 4 363 | 11 | 53 | 1,2% | 4 374 | -40 | -0,9% | 4 334 |
| Quatrième | 4 164 | 4 286 | 17 | 139 | 3,3% | 4 303 | 55 | 1,3% | 4 358 |
| Troisième (yc 3PPro) | 4 148 | 4 008 | 32 | -108 | -2,6% | 4 040 | 129 | 3,2% | 4 169 |
| Total 6ème - 3ème | 17 037 | 17 027 | 38 | 28 | 0,2% | 17 065 | 216 | 1,3% | 17 281 |
| SEGPA | 402 | 402 | -10 | -10 | -2,5% | 392 | -16 | -4,1% | 376 |
| ULIS de CLG | 190 | 205 | -8 | 7 | 3,7% | 197 | 6 | 3,0% | 203 |
| Total Collège - SEGPA | 17 629 | 17 634 | 20 | 25 | 0,1% | 17 654 | 206 | 1,2% | 17 860 |
| Erea | 218 | 218 | 7 | 7 | 3,2% | 225 | 0 | 0,0% | 225 |
| Troisième (3PPRO de LP) | 144 | 139 | -18 | -23 | -16,0% | 121 | 4 | 3,3% | 125 |
| 1CAP2 | 325 | 316 | -5 | -14 | -4,3% | 311 | 15 | 4,8% | 326 |
| 2CAP2 + 1CAP1 | 283 | 283 | 13 | 13 | 4,6% | 296 | -11 | -3,7% | 285 |
| Total CAP | 608 | 599 | 8 | -1 | -0,2% | 607 | 4 | 0,7% | 611 |
| Prépa diverses | | | | | | | | | |
| Mention complémentaire | | | | | | | | | |
| 2nde PRO | 1 025 | 1 009 | -15 | -31 | -3,0% | 994 | 4 | 0,4% | 998 |
| 1ere PRO | 954 | 932 | -11 | -33 | -3,5% | 921 | -9 | -1,0% | 912 |
| Tle PRO | 878 | 890 | 16 | 28 | 3,2% | 906 | -6 | -0,7% | 900 |
| Total BAC PRO | 2 857 | 2 831 | -10 | -36 | -1,3% | 2 821 | -11 | -0,4% | 2 810 |
| 1BMA2 | 7 | 7 | 1 | 1 | 14,3% | 8 | 0 | 0,0% | 8 |
| 2BMA2 | 9 | 6 | 0 | -3 | -33,3% | 6 | 1 | 16,7% | 7 |
| Total BMA | 16 | 13 | 1 | -2 | -12,5% | 14 | 1 | 7,1% | 15 |
| ULIS de LP + SEP | 3 | 3 | 2 | 2 | 66,7% | 5 | 2 | 40,0% | 7 |
| Total L.P. + SEP | 3 628 | 3 585 | -17 | -60 | -1,7% | 3 568 | 0 | 0,0% | 3 568 |
| Seconde G&T | 2 879 | 2 785 | 56 | -38 | -1,3% | 2 841 | -89 | -3,1% | 2 752 |
| Première générale | 2 211 | 2 124 | -41 | -128 | -5,8% | 2 083 | -22 | -1,1% | 2 061 |
| Première techno/BT | 787 | 771 | 62 | 46 | 5,8% | 833 | -34 | -4,1% | 799 |
| Total Première G&T | 2 998 | 2 895 | 21 | -82 | -2,7% | 2 916 | -56 | -1,9% | 2 860 |
| Terminale générale | 2 011 | 2 104 | 24 | 117 | 5,8% | 2 128 | -103 | -4,8% | 2 025 |
| Terminale techno/BT | 663 | 768 | 4 | 109 | 16,4% | 772 | 49 | 6,3% | 821 |
| Total Terminale G&T | 2 674 | 2 872 | 28 | 226 | 8,5% | 2 900 | -54 | -1,9% | 2 846 |
| Total Lycée G&T | 8 551 | 8 552 | 105 | 106 | 1,2% | 8 657 | -199 | -2,3% | 8 458 |
| Total hors Post-BAC | 30 026 | 29 989 | 115 | 78 | 0,3% | 30 104 | 7 | 0,0% | 30 111 |
| 1BTS2 + 1BTS3 + 1DTS3 + DSAA1 + 1DMA2 | 394 | 394 | -5 | -5 | -1,3% | 389 | 28 | 7,2% | 417 |
| 2BTS2 + 2DTS3 + 2BTS3 + 2DMA2 | 338 | 344 | -20 | -14 | -4,1% | 324 | 0 | 0,0% | 324 |
| DCESF | | | | | | | | | |
| DCG | | | | | | | | | |
| Mise à niveau | | | | | | | | | |
| Prepa diverses | 0 | 0 | 18 | 18 | 100,0% | 18 | 0 | 0,0% | 18 |
| Total STS et assimilés | 732 | 738 | -7 | -1 | -0,1% | 731 | 28 | 3,8% | 759 |
| CPGE1 | 105 | 111 | -5 | 1 | 1,0% | 106 | 13 | 12,3% | 119 |
| CPGE2 | 100 | 116 | -21 | -5 | -5,0% | 95 | 0 | 0,0% | 95 |
| Total CPGE | 205 | 227 | -26 | -4 | -2,0% | 201 | 13 | 6,5% | 214 |
| Total Post-BAC (STS+CPGE) | 937 | 965 | -33 | -5 | -0,5% | 932 | 41 | 4,4% | 973 |
| Total Second Degré | 30 963 | 30 954 | 82 | 73 | 0,2% | 31 036 | 48 | 0,2% | 31 084 |

Remarque : effectifs d'élèves sous statut scolaire (non compris MGI, FCIL et DIMA)

*Ecart de prévision : constat 2017-2018- prévision 2017-2018

**Les effectifs d'élèves dans les établissements du second degré Public,
Constats 2016-2017 et 2017-2018 - Prévision 2018-2019**

HAUTE-SAVOIE

| NIVEAUX | Constat 2016-2017 | Prévision 2017-2018 | Ecart de prévision * | | Evolution constatée | | Constat 2017-2018 | Evolution prévue | | Prévision 2018-2019 |
|---------------------------------------|----------------------|------------------------|-------------------------|--|---------------------|---------------|----------------------|------------------|---------------|------------------------|
| | | | Valeur absolue | | Valeur absolue | % | | Valeur absolue | % | |
| Sixième | 7 326 | 7 630 | 39 | | 343 | 4,7% | 7 669 | -69 | -0,9% | 7 600 |
| Cinquième | 7 243 | 7 277 | 42 | | 76 | 1,0% | 7 319 | 348 | 4,8% | 7 667 |
| Quatrième | 7 209 | 7 136 | 22 | | -51 | -0,7% | 7 158 | 79 | 1,1% | 7 237 |
| Troisième (yc 3PPro) | 6 755 | 6 933 | 81 | | 259 | 3,8% | 7 014 | -75 | -1,1% | 6 939 |
| Total 6ème - 3ème | 28 533 | 28 976 | 184 | | 627 | 2,2% | 29 160 | 283 | 1,0% | 29 443 |
| SEGPA | 731 | 774 | -65 | | -22 | -3,0% | 709 | 19 | 2,7% | 728 |
| ULIS de CLG | 373 | 410 | 0 | | 37 | 9,9% | 410 | 26 | 6,3% | 436 |
| Total Collège - SEGPA | 29 637 | 30 160 | 119 | | 642 | 2,2% | 30 279 | 328 | 1,1% | 30 607 |
| Erea | | | | | | | | | | |
| Troisième (3PPRO de LP) | 143 | 147 | -3 | | 1 | 0,7% | 144 | -2 | -1,4% | 142 |
| 1CAP2 | 309 | 302 | -17 | | -24 | -7,8% | 285 | 28 | 9,8% | 313 |
| 2CAP2 + 1CAP1 | 263 | 274 | -13 | | -2 | -0,8% | 261 | -11 | -4,2% | 250 |
| Total CAP | 572 | 576 | -30 | | -26 | -4,5% | 546 | 17 | 3,1% | 563 |
| Prépa diverses | | | | | | | | | | |
| Mention complémentaire | 0 | 0 | 2 | | 2 | 100,0% | 2 | 0 | 0,0% | 2 |
| 2nde PRO | 1 044 | 1 051 | -10 | | -3 | -0,3% | 1 041 | 81 | 7,8% | 1 122 |
| 1ere PRO | 1 039 | 1 031 | -2 | | -10 | -1,0% | 1 029 | 17 | 1,7% | 1 046 |
| Tle PRO | 916 | 948 | -21 | | 11 | 1,2% | 927 | 18 | 1,9% | 945 |
| Total BAC PRO | 2 999 | 3 030 | -33 | | -2 | -0,1% | 2 997 | 116 | 3,9% | 3 113 |
| Total BMA | | | | | | | | | | |
| 1BMA2 | | | | | | | | | | |
| 2BMA2 | | | | | | | | | | |
| ULIS de LP + SEP | 28 | 54 | -35 | | -9 | -32,1% | 19 | -2 | -10,5% | 17 |
| Total L.P. + SEP | 3 742 | 3 807 | -99 | | -34 | -0,9% | 3 708 | 129 | 3,5% | 3 837 |
| Seconde G&T | 5 089 | 5 061 | 165 | | 137 | 2,7% | 5 226 | 134 | 2,6% | 5 360 |
| Première générale | 3 704 | 3 557 | -27 | | -174 | -4,7% | 3 530 | 117 | 3,3% | 3 647 |
| Première techno/BT | 1 424 | 1 372 | 46 | | -6 | -0,4% | 1 418 | 16 | 1,1% | 1 434 |
| Total Première G&T | 5 128 | 4 929 | 19 | | -180 | -3,5% | 4 948 | 133 | 2,7% | 5 081 |
| Terminale générale | 3 690 | 3 757 | 13 | | 80 | 2,2% | 3 770 | -157 | -4,2% | 3 613 |
| Terminale techno/BT | 1 262 | 1 434 | 34 | | 206 | 16,3% | 1 468 | 5 | 0,3% | 1 473 |
| Total Terminale G&T | 4 952 | 5 191 | 47 | | 286 | 5,8% | 5 238 | -152 | -2,9% | 5 086 |
| Total Lycée G&T | 15 169 | 15 181 | 231 | | 243 | 1,6% | 15 412 | 115 | 0,7% | 15 527 |
| Total hors Post-BAC | 48 548 | 49 148 | 251 | | 851 | 1,8% | 49 399 | 572 | 1,2% | 49 971 |
| 1BTS2 + 1BTS3 + 1DTS3 + DSAA1 + 1DMA2 | 682 | 700 | 21 | | 39 | 5,7% | 721 | 12 | 1,7% | 733 |
| 2BTS2 + 2DTS3 + 2BTS3 + 2DMA2 | 545 | 551 | 14 | | 20 | 3,7% | 565 | 35 | 6,2% | 600 |
| DCESF | | | | | | | | | | |
| DCG | 95 | 104 | -5 | | 4 | 4,2% | 99 | 4 | 4,0% | 103 |
| Mise à niveau | 34 | 36 | -1 | | 1 | 2,9% | 35 | 13 | 37,1% | 48 |
| Prepa diverses | 25 | 27 | 15 | | 17 | 68,0% | 42 | 2 | 4,8% | 44 |
| Total STS et assimilés | 1 381 | 1 418 | 44 | | 81 | 5,9% | 1 462 | 66 | 4,5% | 1 528 |
| CPGE1 | 307 | 331 | -33 | | -9 | -2,9% | 298 | 38 | 12,8% | 336 |
| CPGE2 | 305 | 299 | 7 | | 1 | 0,3% | 306 | -8 | -2,6% | 298 |
| Total CPGE | 612 | 630 | -26 | | -8 | -1,3% | 604 | 30 | 5,0% | 634 |
| Total Post-BAC (STS+CPGE) | 1 993 | 2 048 | 18 | | 73 | 3,7% | 2 066 | 96 | 4,6% | 2 162 |
| Total Second Degré | 50 541 | 51 196 | 269 | | 924 | 1,8% | 51 465 | 668 | 1,3% | 52 133 |

Remarque : effectifs d'élèves sous statut scolaire (non compris MGI, FCIL et DIMA)

*Ecart de prévision : constat 2017-2018- prévision 2017-2018

IV – Projet d'évolution de la carte des formations professionnelles – Rentrée 2018

Préparation de la rentrée 2018

Evolution de la carte des formations professionnelles

Dans le cadre d'un pilotage partagé avec la région Auvergne-Rhône-Alpes, des objectifs et des orientations communes ont été définis entre l'Etat et la Région au sein d'une lettre de cadrage adressée aux chefs d'établissement le 9 juin 2017. A partir des principes académiques qu'elle contenait, les demandes d'évolution de la carte des formations professionnelles ont été présentées par les établissements et 41 projets sont sélectionnés, dans le cadre de la préparation de la prochaine rentrée scolaire, sous réserve de faisabilité sur le plan budgétaire.

Dans la continuité des orientations prioritaires nationales ayant conduit à cette rentrée 2017 au développement des 500 nouvelles formations et 2000 places de BTS, la prochaine rentrée s'inscrit, notamment, dans la continuité du développement de l'offre de niveau III en proposant 23 mesures.

Cette année encore, l'offre de BTS est confortée aux fins, non seulement de répondre aux suites d'études des bacheliers de la voie professionnelle, mais encore de répondre aux évolutions d'effectifs constatées en filière STMG avec 13 mesures de variations de capacité d'accueil.

Parallèlement, les FCIL trouvent à nouveau à cette rentrée une impulsion supplémentaire avec 6 projets recevant suite favorable.

Dans ce cadre ont été retenus les projets innovants plaçant l'offre de formation proposée aux élèves dans un cadre concerté de plusieurs établissements en prenant appui sur les Campus des Métiers et des Qualifications (CMQ).

Au-delà, le rééquilibrage se poursuit aux fins de conforter la continuité de l'offre de formation de certains établissements et sachant qu'au global, l'objectif d'une répartition équilibrée par territoire et par filière est recherché sur l'ensemble de l'académie.

Comme chaque année, ces projets sont présentés en novembre mais ne seront définitivement arrêtés qu'en janvier au vu des moyens qui seront disponibles.

PROPOSITIONS D'EVOLUTIONS DE LA CARTE DES FORMATIONS PROFESSIONNELLES - R 2018
SOUS RESERVE DE L'ACCORD DE LA REGION AUVERGNE RHONE ALPES ET DE LA DISPONIBILITE DES MOYENS

| Filière | Lib Bassin | Etablissement | Statut | Niveau | Formations | Nature demande | CA | CA Nvelle | Commentaires |
|---|-------------------------|---|---------------------------------|--------|--|----------------|----|-----------|---|
| Accueil Hôtellerie Tourisme | DROME ARDECHE CENTRE | 0070021K LPO D'INDY PRIVAS | Statut scolaire | III | BTS TOURISME | Variation CA | 24 | 32 | Evolution de l'offre de formation en BTS tertiaire pour l'accueil en suite d'études des bacheliers STMG |
| Agro-alimentaire alimentation | DROME DES COLLINES | 0261148G LP HOTELIER DE L'HERMITAGE | Statut scolaire | IV | FCIL ART DU CHOCOLAT ET DE LA PATISSERIE | Ouverture | 0 | 12 | |
| Applications droits, statuts des personnes | DROME ARDECHE CENTRE | 0261277X LGT LES 3 SOURCES BOURG-LES-VALENCE | Mixité de parcours public | III | BTS NOTARIAT | Ouverture | 0 | 15 | Projet proposé en mixité des publics en 2ème année de BTS (accueil d'un flux 5 apprentis) |
| Bâtiment | BASSIN GRENOBLOIS | 0382099A LPO ROGER DESCHAUX SASSENAGE | Statut scolaire | IV | BCP TECHN. BAT. ORGO | Variation CA | 30 | 15 | Projet lié à la demande d'ouverture du BCP Travaux publics |
| Bâtiment | BASSIN GRENOBLOIS | 0382107J EREA LA BATIE CLAIX | Mixité parcours publics | V | CAP MAINTENANCE BAT. DE COLLECTIVITE | Ouverture | 0 | 8 | Projet proposé en mixité des publics en 2ème année de CAP (accueillir un flux 2/4 apprentis) |
| Bâtiment | NORD ISERE | 0382440W LPO LEONARD DE VINCI VILLEFONTAINE | Statut scolaire | IV | FCIL MATERIAUX INNO. UTILI. BIM | Ouverture | 0 | 12 | En lien avec le futur CMQ Habitat durable |
| Commerce- Vente | ARDECHE MERIDIONALE | 0070003R LPO MARCEL GIMOND AUBENAS | Statut scolaire | IV | BCP COMMERCE | Ouverture | 0 | 12 | Projet lié à la demande de diminution de capacité d'accueil du BCP Gestion Administration |
| Commerce- Vente | BASSIN GRENOBLOIS | 0380034F LPO LOUISE MICHEL GRENOBLE | Statut scolaire | III | BTS COMMERCE INTERNATIONAL | Variation CA | 34 | 52 | Evolution de l'offre de formation en BTS tertiaire pour l'accueil en suite d'études des bacheliers STMG |
| Commerce- Vente | BASSIN GRENOBLOIS | 0382920T LGT MARIE CURIE ECHIROLLES | Statut scolaire | III | BTS NEGOCIATION RELATION CLIENT | Variation CA | 34 | 52 | Evolution de l'offre de formation en BTS tertiaire pour l'accueil en suite d'études des bacheliers STMG |
| Commerce- Vente | CENTRE ISERE | 0380091T LPO EDOUARD HERRIOT VOIRON | Mixité publics parcours | III | BTS MANAGEMENT UNITES COMMERCIALES | Variation CA | 34 | 29 | Mise en œuvre de la mixité des publics et des parcours en 2ème année de BTS (accueil d'un flux 5 apprentis) |
| Commerce- Vente | CHABLAIS | 0740046Y LGT LA VERSOIE THONON LES BAINS | Statut scolaire | III | BTS NEGOCIATION RELATION CLIENT | Variation CA | 24 | 32 | Evolution de l'offre de formation en BTS tertiaire pour l'accueil en suite d'études des bacheliers STMG |

PROPOSITIONS D'EVOLUTIONS DE LA CARTE DES FORMATIONS PROFESSIONNELLES - R 2018
SOUS RESERVE DE L'ACCORD DE LA REGION AUVERGNE RHONE ALPES ET DE LA DISPONIBILITE DES MOYENS

| Filière | Lib Bassin | Etablissement | Statut | Niveau | Formations | Nature demande | CA | CA Nvelle | Commentaires |
|--|----------------------|---|-------------------------|--------|---|----------------|----|-----------|---|
| Commerce- Vente | DROME ARDECHE CENTRE | 0070021K LPO D'INDY PRIVAS | Statut scolaire | V | CAP EMPLOY.VENTE : PRDTS EQUI. COURANTS | Ouverture | 0 | 12 | Projet lié à la demande de diminution de capacité d'accueil du BCP Gestion Administration |
| Commerce- Vente | DROME ARDECHE CENTRE | 0261505V LPO ALGOUD LAFFEMAS VALENCE | Statut scolaire | III | BTS NEGOCIATION RELATION CLIENT | Variation CA | 34 | 46 | Evolution de l'offre de formation en BTS tertiaire pour l'accueil en suite d'études des bacheliers STMG |
| Commerce- Vente | NORD ISERE | 0382838D LGT LA PLEIADE PONT DE CHERUY | Statut scolaire | III | BTS COMMERCE INTERNATIONAL | Variation CA | 12 | 20 | Evolution de l'offre de formation en BTS tertiaire pour l'accueil en suite d'études des bacheliers STMG |
| Commerce- Vente | NORD ISERE | 0382838D LGT LA PLEIADE PONT DE CHERUY | Statut scolaire | III | BTS TECHNICO COMMERCIAL | Variation CA | 24 | 32 | Evolution de l'offre de formation en BTS tertiaire pour l'accueil en suite d'études des bacheliers STMG |
| Commerce- Vente | PAYS DU MONT BLANC | 0740013M LPO GUILLAUME FICHET BONNEVILLE | Mixité parcours publics | III | BTS MANAGEMENT UNITES COMMERCIALES | Variation CA | 24 | 18 | Mise en œuvre de la mixité des publics et des parcours en 2ème année de BTS (accueil d'un flux 5 apprentis) |
| Commerce- Vente | PAYS DU MONT BLANC | 0740027C LPO LYC METIER MONT BLANC RENE DAYVE PASSY | Mixité parcours publics | III | BTS TECHNICO-COMMERCIAL | Variation CA | 24 | 12 | Mise en œuvre de la mixité des publics et des parcours en 2ème année de BTS (accueil d'un flux 12 apprentis) En lien avec le CMQ Mécanique connectée |
| Comptabilité, Gestion, RH, Secrétariat | ALBANAIS ANNECIEN | 0740005D LGT FAURE ANNECY | Statut scolaire | III | BTS ASSISTANT GESTION PME PMI | Variation CA | 24 | 18 | Mise en œuvre de la mixité des publics et des parcours en 2ème année de BTS (accueil d'un flux 2/6 apprentis) |
| Comptabilité, Gestion, RH, Secrétariat | ALBERTVILLE | 0730005J LGT MOULIN ALBERTVILLE | Statut scolaire | III | BTS COMPTABILITE GESTION | Variation CA | 15 | 24 | Evolution de l'offre de formation en BTS tertiaire pour l'accueil en suite d'études des bacheliers STMG |
| Comptabilité, Gestion, RH, Secrétariat | ALBERTVILLE | 0730005J LGT MOULIN ALBERTVILLE | Statut scolaire | III | BTS ASSISTANT MANAGER | Variation CA | 15 | 24 | Evolution de l'offre de formation en BTS tertiaire pour l'accueil en suite d'études des bacheliers STMG |
| Comptabilité, Gestion, RH, Secrétariat | ARDECHE MERIDIONALE | 0070003R LPO MARCEL GIMOND AUBENAS | Statut scolaire | IV | BCP GESTION ADMINISTRATION | Variation CA | 24 | 15 | Projet lié à la demande d'ouverture du BCP Commerce |
| Comptabilité, Gestion, RH, Secrétariat | CHAMBERY | 0731392S LGT GRANIER LA RAVOIRE | Statut scolaire | III | BTS ASSISTANT MANAGER | Variation CA | 15 | 24 | Evolution de l'offre de formation en BTS tertiaire pour l'accueil en suite d'études des bacheliers STMG |

PROPOSITIONS D'EVOLUTIONS DE LA CARTE DES FORMATIONS PROFESSIONNELLES - R 2018
SOUS RESERVE DE L'ACCORD DE LA REGION AUVERGNE RHONE ALPES ET DE LA DISPONIBILITE DES MOYENS

| Filière | Lib Bassin | Etablissement | Statut | Niveau | Formations | Nature demande | CA | CA Nvelle | Commentaires |
|---|------------------------|--|-------------------------|--------|---|----------------|----|-----------|--|
| Comptabilité, Gestion, RH, Secrétariat | DROME ARDECHE CENTRE | 0070021K LPO D'INDY PRIVAS | Statut scolaire | IV | BCP GESTION-ADMINISTRATION | Variation CA | 24 | 12 | Projet lié avec l'ouverture du CAP Employé de Vente |
| Comptabilité, Gestion, RH, Secrétariat | DROME DES COLLINES | 0260023J LPO DAUPHINE ROMANS/ISERE | Statut scolaire | III | BTS ASSISTANT GESTION PME PMI | Variation CA | 15 | 24 | Evolution de l'offre de formation en BTS tertiaire pour l'accueil en suite d'études des bacheliers STMG |
| Comptabilité, Gestion, RH, Secrétariat | NORD ISERE | 0382838D LGT LA PLEIADE PONT DE CHERUY | Statut scolaire | III | BTS ASSISTANT GESTION PME PMI | Variation CA | 12 | 15 | Evolution de l'offre de formation en BTS tertiaire pour l'accueil en suite d'études des bacheliers STMG |
| Electricité , électronique | ALBERTVILLE | 0730043A LPO RENE PERRIN UGINE | Mixité publics parcours | III | BTS ELECTROTECHNIQUE | Variation CA | 24 | 20 | Mise en œuvre de la mixité des publics et des parcours en 2ème année de BTS (accueillir un flux 4 apprentis) |
| Energie | ALBERTVILLE | 0730006K LP GRAND ARC ALBERTVILLE | Statut scolaire | IV | BCP TECHNICIEN FROID COND. AIR | Variation CA | 12 | 8 | Mise en œuvre de la mixité des publics et des parcours en terminale professionnelle (accueillir un flux 2/4 apprentis) |
| Finances, banque, assurance | GENEVOIS HAUT SAVOYARD | 0740009H LPO GLIERES ANNEMASSE | Statut scolaire | III | BTS BANQUE | Variation CA | 8 | 20 | Evolution de l'offre de formation en BTS tertiaire pour l'accueil en suite d'études des bacheliers STMG |
| Génie civil | BASSIN GRENOBLOIS | 0382099A LPO ROGER DESCHAUX SASSENAGE | Mixité parcours | IV | BCP TRAVAUX PUBLICS | Ouverture | 0 | 15 | Projet lié à la demande de diminution de capacité d'accueil du BCP Techn. Batiment ORGO (accueillir un flux 4 apprentis) Projet proposé en mixité de parcours |
| Génie Civil | BASSIN GRENOBLOIS | 0382099A LPO ROGER DESCHAUX SASSENAGE | Statut scolaire | III | BTS BATIMENT | Variation CA | 24 | 30 | |
| Maintenance industrielle | MAURIENNE | 0730039W LP GENERAL FERRIE SAINT-MICHEL-DE-MAURIENNE | Statut scolaire | IV | FCIL NIVOCULTEUR | Ouverture | 0 | 12 | |
| Mécanique Electricité | ISERE RHODANIENNE | 0381599G LGT DE L'EDIT ROUSSILLON | Mixité parcours publics | IV | BCP MAINTENANCE EQUIPEMENT INDUS. | Variation CA | 24 | 20 | Projet lié à la mise en oeuvre de la mixité des publics en terminale professionnelle (accueillir un flux 4 apprentis) |
| Mécanique Electricité | MAURIENNE | 0730037U LPO HEROULT ST JEAN DE MAURIENNE | Statut scolaire | IV | BCP MAINTENANCE EQUIPEMENTS INDUSTRIELS | Variation CA | 24 | 18 | Mise en œuvre de la mixité des publics et des parcours en terminale professionnelle (accueillir un flux 4/6 apprentis) |

PROPOSITIONS D'EVOLUTIONS DE LA CARTE DES FORMATIONS PROFESSIONNELLES - R 2018
SOUS RESERVE DE L'ACCORD DE LA REGION AUVERGNE RHONE ALPES ET DE LA DISPONIBILITE DES MOYENS

| Filière | Lib Bassin | Etablissement | Statut | Niveau | Formations | Nature demande | CA | CA Nvelle | Commentaires |
|----------------------------------|---------------------------|---|-----------------|--------|--|----------------|----|-----------|---|
| Métallurgie | ALBERTVILLE | 0730043A LPO RENE PERRIN UGINE | Statut scolaire | IV | BCP TECHNICIEN USINAGE | Variation CA | 12 | 15 | |
| Métallurgie | PAYS DU MONT BLANC | 0740017S LPO PONCET CLUSES | Statut scolaire | III | BTS CONCEPTION REALISATION SYSTEMES AUTOMATIQUES | Variation CA | 15 | 9 | Mise en œuvre de la mixité des publics et des parcours en 2ème année de BTS (accueillir un flux 2/6 apprentis) |
| Métallurgie | PAYS DU MONT BLANC | 0740017S LPO PONCET CLUSES | Statut scolaire | IV | FCIL ROBOTIQUE | Ouverture | 0 | 15 | En lien avec le CMQ Mécanique connectée |
| Mode habillement | 08745 - ALBANAIS ANNECIEN | 0740054G LP G. SOMMEILLER ANNECY | Statut scolaire | IV | FCIL VETEMENTS TECHNIQUES | Ouverture | 0 | 12 | En lien avec le CMQ Textile, mode, cuir et design |
| Numérique | 8390 - BASSIN GRENOBLOIS | 0380089R LPO PORTES DE L'OISANS VIZILLE | Statut scolaire | III | BTS SYSTEMES NUMERIQUES | Variation CA | 15 | 12 | Mise en œuvre de la mixité des publics et des parcours en 2ème année de BTS (accueillir un flux 2/6 apprentis) |
| Plasturgie | BASSIN GRENOBLOIS | 0380033E LPO VAUCANSON GRENOBLE | Statut scolaire | IV | BCP PLASTIQUES ET COMPOSITES | Variation CA | 9 | 15 | La mise en oeuvre de la mixité des publics actée pour la rentrée 2017 n' a pas été réalisée |
| Textile | NORD ISERE | 0380073Y LP ELIE CARTAN LA TOUR DU PIN | Statut scolaire | IV | FCIL REGLAGES SUR MACHINE A TISSER | Ouverture | 0 | 12 | Liée au réseau des établissements du textile technique |
| Transport Manutention Magasinage | CHAMBERY | 0730003G LPO MARLIOZ AIX-LES-BAINS | Statut scolaire | III | BTS TRANSPORT ET PRESTAT. LOGISTIQUES | Ouverture | 0 | 18 | Projet en réseau d'établissement avec le LP de la Cardinière à Chambéry qui demande l'ouverture de cette formation en apprentissage |

Evolution des Structures Pédagogiques Additif Rentrée 2017

Rénovation, abrogation des diplômes *

Certificat d'aptitude professionnel

| | | | | | |
|------------------------------|--|----------------------|-----|--|-----|
| Bassin Grenoblois | 0381603L LPO André Argouges GRENOBLE | Abrogation R 2017 | CAP | Distribution d'objets et de services à la clientèle | -12 |
| | | Ouverture R 2017 | CAP | Opérateur / opératrice de service - Relation client et livraison | 12 |

Brevet de Technicien supérieur

| | | | | | |
|------------------------------|--|----------------------|-----|---|-----|
| Bassin Grenoblois | 0381603L LPO André Argouges GRENOBLE | Abrogation R 2017 | BTS | Communication et industries graphiques (options A et B) | -38 |
| | | Ouverture R 2017 | BTS | Etudes de réalisations d'un projet de communication Opt.A Produits plurimedia / Opt. B Produits imprimés | 38 |

* Rénovation de diplôme parue le 22 juin 2017 au Journal Officiel pour le CAP et le 29/06/2017 pour la BTS

Evolution des Structures Pédagogiques CPGE Mathématiques Physique Sciences de l'Ingénieur

Rentrée 2017 - Public

Afin de répondre à la forte demande d'orientation en CPGE MPSI du lycée Champollion de Grenoble, **24 places supplémentaires** ont été proposées à la rentrée 2017 dans le seul établissement de l'Isère proposant cette filière de CPGE.

Cette mesure s'inscrit dans un contexte particulier :

- aucune place vacante dans cette filière de CPGE sur les 96 proposées ;
- les taux de demande en vœu 1 sont supérieurs à 2 ces dernières années ;
- les résultats des élèves sont excellents.

L'analyse de l'origine des élèves de cette CPGE témoigne de l'absence de concurrence avec les autres filières de CPGE MPSI des autres établissements de l'académie, les étudiants non retenus étant en majorité affectés les années précédentes sur des vœux hors académie.

Cette augmentation répond donc à un besoin avéré sur le territoire du département de l'Isère et permettra, avec 120 places disponibles, d'accueillir des bacheliers qui partaient jusque-là dans les académies limitrophes.

V – Mouvement 2018 : postes spécifiques enseignants à l'inter-académique

PREPARATION DE LA RENTREE 2018 - LISTE DES DEMANDES DE POSTES SPECIFIQUES INTER ACADEMIQUES

| Nature du poste | Etablissement | Discipline | Profil | Poste | Etiquetage | Proposition |
|--------------------------------|---|------------------|---|----------|-------------|-------------|
| Arts appliqués en B.T et B.T.S | 0261100E - LP LYCEE DES METIERS AMBLARD - VALENCE | L6500 ARTS APPLI | Le candidat sera titulaire du CAPET arts appliqués option design. Le candidat à ce poste spécifique maîtrisera l'utilisation des logiciels 3 design et rhinocéros . Très bonnes connaissances en histoire de l'art et art du bijou. | Création | Création | Favorable |
| | | L6500 ARTS APPLI | Le candidat sera titulaire du CAPET arts appliqués option design. Le candidat à ce poste spécifique maîtrisera l'utilisation des logiciels 3 design et rhinocéros . Très bonnes connaissances en histoire de l'art et art du bijou. | Création | Création | Favorable |
| | | L6500 ARTS APPLI | Le candidat sera titulaire du CAPET des arts appliqués option art du métal. Il devra maîtriser les logiciels 3 design et rhinoceros, qui sont des logiciels spécifiques à la création des bijoux. Ce poste est un poste d'enseignement professionnel. | Création | Création | Favorable |
| | | L6500 ARTS APPLI | Le candidat sera titulaire du CAPET des arts appliqués option arts de métal. Il devra maîtriser les logiciels 3 design et Rhinocéros qui sont des logiciels spécifiques à la création des bijoux. | Création | Création | Favorable |
| | 0381603L - LYCEE POLYVALENT ANDRE ARGOUGES - GRENOBLE | L6500 ARTS APPLI | Posséder de sérieuses compétences pédagogiques en BTS DG, de solides connaissances technologiques en médias imprimés et en logiciels infographiques. Une expérience professionnelle significative en Design Graphique médias imprimés serait appréciée. | Vacant | Maintien | Favorable |
| | 0382440W - LPO LYCEE DES METIERS LEONARD DE VINCI - VILLEFONTAINE | L6500 ARTS APPLI | Enseignement en BTS design graphique. Une expérience professionnelle en Culture médias numériques et graphiques et autres domaines du design est requise. Ainsi que des compétences en programmation; Montage et compositing vidéo; prototypage rapide. | Vacant | Maintien | Favorable |
| | 0740047Z - LPO LYCEE DES METIERS SAVOIE LEMAN - THONON-LES-BAINS | L6500 ARTS APPLI | Diminution du besoin dans la discipline aucune spécificité n'est requise. | Vacant | Suppression | Favorable |

PREPARATION DE LA RENTREE 2018 - LISTE DES DEMANDES DE POSTES SPECIFIQUES INTER ACADEMIQUES

| Nature du poste | Etablissement | Discipline | Profil | Poste | Etiquetage | Proposition |
|------------------|--|------------------|---|----------|------------|-------------|
| B.T.S C.S.T.S | 0260015A - LYCEE GENERAL ET TECHNOLOGIQUE ALAIN BORNE - MONTELIMAR | L8023 IMMOB. TS | Compétences attendues en gestion et transaction immobilières et droit immobilier .Expérience dans ce BTS ou Professionnelle en immobilier serait un plus .Nécessité de travailler en équipe , le service pourra être complété par des heures en STMG. | Vacant | Maintien | Favorable |
| | 0380033E - LYCEE POLYVALENT VAUCANSON - GRENOBLE | L8013 ECO.GE.MK | Poste pour enseigner en BTS Technico commercial hybride. Le poste exige des compétences sur la plate forme Claroline connect pour un projet d'enseignement distanciel. | Création | Création | Favorable |
| | 0380034F - LYCEE POLYVALENT LOUISE MICHEL - GRENOBLE | L8026 BANQUE STS | Enseignement en BTS banque conseiller de clientèle les compétences requises sont : Développement et suivi de l'activité commerciale, gestion de la relation client et connaissance de l'environnement économique, juridique, organisationnel bancaire. | Vacant | Maintien | Favorable |
| | 0380035G - LPO LYCEE DES METIERS LESDIGUIERES - GRENOBLE | L8025 ECO GES HO | Enseignement en BTS STS Hôtellerie Restauration, orientation en Gestion Comptable et en droit prononcé. | Vacant | Maintien | Favorable |
| | 0380081G - LYCEE POLYVALENT ELLA FITZGERALD - VIENNE | L8031 ECO.GE.SI | L'enseignant nommé sur le poste maîtrise les compétences permettant d'assurer les enseignements de la spécialité SISR en BTS SIO. Il est susceptible de compléter son service en 2nd cycle lycée (terminale SIG). | Vacant | Maintien | Favorable |
| | | L8031 ECO.GE.SI | l'enseignant nommé sur le poste maîtrise les compétences permettant d'assurer les enseignements de la spécialité SLAM en BTS SIO. Il est susceptible de compléter son service en 2nd cycle lycée (terminale SIG). | Vacant | Maintien | Favorable |
| | 0381603L - LYCEE POLYVALENT ANDRE ARGOUGES - GRENOBLE | L1500 PHY.CHIMIE | Poste en BTS métiers de la Chimie, demandant des compétences en génie chimique (formulation, analyse) et une expérience des laboratoires industriels. Des compétences relationnelles avec les entreprises sont requises. | Vacant | Création | Favorable |
| | 0382099A - LPO LYCEE DES METIERS ROGER DESCHAUX - SASSENAGE | L3000 GENIE CIVI | Poste de spécialité génie civil pour enseigner en BTS FED, opt GCF. Maîtrise des logiciels techniques BIM, Perrenoud ou Climawin. Connaissances dans le domaine du CVC, transition énergétique, structure du bâtiment et de son enveloppe. | Vacant | Maintien | Favorable |
| | | L3000 GENIE CIVI | Poste de spécialité génie civil pour enseigner en BTS FED, opt GCF. Maîtrise des logiciels techniques BIM, Perrenoud ou Climawin. Connaissances dans le domaine du CVC, transition énergétique, structure du bâtiment et de son enveloppe. | Vacant | Maintien | Favorable |
| | 0382440W - LPO LYCEE DES METIERS LEONARD DE VINCI - VILLEFONTAINE | L1413 SII.SIN | Enseignement dans 5 options du BTS "métiers de l'audiovisuel".Connaissances Réseaux et signaux informatiques et audiovisuels (image, son). Mesure du signal, compression vidéo, suite ADOBE. Encadrement projets professionnels.. | Création | Création | Favorable |
| | 0730003G - LYCEE POLYVALENT MARLIOZ - AIX-LES-BAINS | L8011 ECO.GE.COM | Dans l'équipe enseignante de l'EPLÉ et celle du BTS Notariat, l'enseignant assurera l'enseignement du droit général et des techniques notariales, pour tout ou partie de son service. Il assumera également le suivi des étudiants en stage. | Vacant | Création | Favorable |
| | 0730029K - LGT LYCEE DES METIERS AMBROISE CROIZAT - MOUTIERS | L8033 TOURISME | Poste spécifique BTS Tourisme. Le postulant devra avoir un profil marketing dans le domaine du tourisme. Formation et compétences sur le GDS AMADEUS exigées. Une expérience professionnelle chez un tour opérateur ou agence de voyages est souhaitable. | Création | Création | Favorable |
| | 0731248K - LYCEE GENERAL ET TECHNOLOGIQUE LOUIS ARMAND - CHAMBERY | L1414 SII.ING.ME | Diplômes BTS Métiers de l'Eau Le professeur maitrisera les notions d'hydraulique et mécanique des fluides et aura été formé aux outils de conception des réseaux d'assainissement et d'alimentation en eau. | Vacant | Création | Favorable |
| | | L1500 PHY.CHIMIE | BTS Pilotage des Procédés Le professeur aura des compétences en QHSSE, outils de suivi de pilotage et base de données associées, ainsi que du co-enseignement en lien avec le génie chimique. Des compétences en Anglais langue étrangère. | Vacant | Création | Favorable |

PREPARATION DE LA RENTREE 2018 - LISTE DES DEMANDES DE POSTES SPECIFIQUES INTER ACADEMIQUES

| Nature du poste | Etablissement | Discipline | Profil | Poste | Etiquetage | Proposition |
|---|---|-------------------|---|----------|------------|-------------|
| Classes préparatoires aux grandes écoles CPGE | 0260035X - LYCEE GENERAL CAMILLE VERNET - VALENCE | L0429 ITALIEN | Enseignement en filière CPGE économiques et commerciales ECE et ECS : 5h de cours en CPGE. Avec un complément possible sur un autre niveau. | Création | Création | Favorable |
| | 0380027Y - LYCEE GENERAL CHAMPOLLION - GRENOBLE | L0201 LETT CLASS | Enseignement des Lettres en CPGE scientifiques et enseignement du Latin en CPGE littéraires | Vacant | Maintien | Favorable |
| | | L1300 MATHEMATIQU | Enseignement Mathématiques-Informatique en CPGE 2ème année (filière MP) | Vacant | Maintien | Favorable |
| | | L1500 PHY.CHIMIE | Enseignement de la Physique en CPGE 2ème année (filière PC) | Vacant | Maintien | Favorable |
| | 0380029A - LYCEE GENERAL ET TECHNOLOGIQUE LES EAUX CLAIRES - GRENOBLE | L0426 ESPAGNOL | Enseignement d'espagnol en classe préparatoire Economique et Commerciale (7 heures) option Technologique 1ère et 2ème année .Possibilité que le service soit complété dans l'établissement. | Vacant | Maintien | Favorable |
| | 0730013T - LYCEE GENERAL VAUGELAS - CHAMBERY | L1300 MATHEMATIQU | Enseignement des Mathématiques en MP. | Vacant | Maintien | Favorable |
| | | L1500 PHY.CHIMIE | Enseignement de la Chimie en PCSI 6h (Complément de service dans le secondaire). | Vacant | Maintien | Favorable |
| | 0740003B - LYCEE GENERAL CLAUDE LOUIS BERTHOLLET - ANNECY | L0422 ANGLAIS | Enseignement en classe préparatoire en PC "Etoile", Hypokhâgne LVB, ECE2 LV1 et EC1 LV2. | Vacant | Maintien | Favorable |
| | | L1500 PHY.CHIMIE | Enseignement de la Chimie PC "étoile". | Vacant | Maintien | Favorable |
| | 0740005D - LYCEE GENERAL ET TECHNOLOGIQUE GABRIEL FAURE - ANNECY | L0422 ANGLAIS | Enseignement de l'anglais en classes de DCG, DCG2, et DCG3. Cela représente 9 heures d'enseignement pondérées. | Création | Création | Favorable |

PREPARATION DE LA RENTREE 2018 - LISTE DES DEMANDES DE POSTES SPECIFIQUES INTER ACADEMIQUES

| Nature du poste | Etablissement | Discipline | Profil | Poste | Etiquetage | Proposition |
|---|--|------------------|---|--------|------------|-------------|
| D.D.F.T.P de lycée technique, de lycée professionnel ou d'E.R.E.A.. | 0260113G - LPO LYCEE DES METIERS LES CATALINS - MONTEILIMAR | L2020 TECH.INDUS | Le DDFPT a en charge l'organisation des enseignements dans les 4 spécialités de STI : Architecture et Construction, Energie et Environnement, ITEC et SIN. En outre il a en charge 3 BTS industriels (MSP, EN et CRSA) dont 1 division en apprentissage | Vacant | Maintien | Favorable |
| | 0261148G - LP LYCEE DES METIERS HOTELIER DE L'HERMITAGE - TAIN-L'HERMITAGE | L2085 HOTEL-TOUR | Le DDFPT devra avoir une expérience sur l'organisation S.T.S. par apprentissage. Une maîtrise de l'ingénierie de formation sur les référentiels de l'hôtellerie-restauration, une solide connaissance de l'industrie hôtelière en France à l'international. | Vacant | Maintien | Favorable |
| | 0380034F - LYCEE POLYVALENT LOUISE MICHEL - GRENOBLE | L2070 LAB BIO ME | Le DDFPT aura en charge le pilotage du secteur santé social (SEP Lycée technologique, BTS et DCESF) Ce poste nécessite de l'engagement, de l'autonomie, des compétences relationnelles, de la rigueur ainsi qu'un sens l'organisation et du management. | Vacant | Maintien | Favorable |
| | 0731248K - LYCEE GENERAL ET TECHNOLOGIQUE LOUIS ARMAND - CHAMBERY | L2020 TECH.INDUS | Le DDFPT devra avoir des compétences lien avec nos formations technologiques et professionnelles notamment en automobile, industrie des procédés, pilotage des procédés, métiers de l'eau, STI2D, STL, petite enfance, ASSP. | Vacant | Maintien | Favorable |

| | | | | | | |
|--|--|------------------|---|-------------|-------------|-----------|
| P.L.P. dessin d'art appliqué aux métiers d'art | 0070047N - SECTION ENSEIGNT PROFESSIONNEL LPO ASTIER - AUBENAS | P6500 ARTS APPLI | Suppression du poste en P6500 pour recréation en P6501, afin de respecter la nomenclature national. | Suppression | Suppression | Favorable |
| | | P6501 DESSIN ART | Poste avec spécialité ébénisterie histoire de l'art pour un enseignement en CAP Ebeniste. le profil intègre également la spécialité Design, l'enseignant ayant aussi la responsabilité de l'enseignement d'exploration 2nd GT Culture et création design. | Création | Création | Favorable |
| | 0261100E - LP LYCEE DES METIERS AMBLARD - VALENCE | P6501 DESSIN ART | Poste transformé en L6500 en vue de satisfaire les besoins pour les diplômés niveau III. | Suppression | Suppression | Favorable |
| | | P6501 DESSIN ART | Poste transformé en L6500 en vue de satisfaire les besoins pour les diplômés niveau III. | Suppression | Suppression | Favorable |

PREPARATION DE LA RENTREE 2018 - LISTE DES DEMANDES DE POSTES SPECIFIQUES INTER ACADEMIQUES

| Nature du poste | Etablissement | Discipline | Profil | Poste | Etiquetage | Proposition |
|---|--|------------------|--|-------------|-------------|-------------|
| P.L.P requérant des compétences particulières | | P5100 G.ELECTRON | Suppression pour recréation en P8039 | Suppression | Suppression | Favorable |
| | 0070031W - LP LYCEE DES METIERS MARIUS BOUVIER - TOURNON-SUR-RHONE | P8039 ECO.GE.GA | Enseignement dans les sections des métiers de la sécurité, CAP AS,Bac pro MS. Certifications appréciées: SSIAP, formateur PSC1 ou SST. Compétences requises : sécu incendie et/ou sécu publique et/ou secours à la personne. Connaissances en éco droit. | Création | Création | Favorable |
| | | P8039 ECO.GE.GA | Enseignement dans les sections des métiers de la sécurité, CAP AS,Bac pro MS. Certifications appréciées: SSIAP, formateur PSC1 ou SST. Compétences requises : sécu incendie et/ou sécu publique et/ou secours à la personne. Connaissances en éco droit. | Création | Création | Favorable |
| | 0380036H - LP LYCEE DES METIERS GUYNEMER - GRENOBLE | P8039 ECO.GE.GA | Enseignement dans les sections des métiers de la sécurité, CAP AS, Bac pro MS. Certifications appréciées: formateur PSC1 ou SST. Compétences requises : sécu incendie et/ou sécu publique et/ou secours à personne et qualification SSIAP 3 ainsi que SST. | Création | Création | Favorable |
| | 0381605N - SECTION ENSEIGNT PROFESSIONNEL LPO ANDRE ARGOUGES - GRENOBLE | P8038 ECO.GE.LOG | Le professeur d'Economie Gestion option transport et logistique, devra former les élèves aux différents diplôme de la filière et les préparer à la conduite en sécurité des chariots (C1, C3, C5). | Vacant | Maintien | Favorable |
| | 0382271M - LP LYCEE DES METIERS JEAN CLAUDE AUBRY - BOURGOIN-JALLIEU | P6621 EBENIS ART | Poste d'enseignement en ébénisterie d'art, en design et histoire des styles. Une polyvalence est attendue en sculpture et rénovation de l'ancien. | Vacant | Maintien | Favorable |
| | 0382987R - SECTION ENSEIGNT PROFESSIONNEL LPO PHILIBERT DELORME - L'ISLE-D'ABEAU | P8038 ECO.GE.LOG | La demande de suppression de l'étiquetage résulte d'une évolution du besoin. En effet une DNL anglais sera demandée sur ce poste au mouvement spécifique intra académique. | Vacant | Suppression | Favorable |
| | 0730006K - LYCEE PROFESSIONNEL LE GRAND ARC - ALBERTVILLE | P2100 G.IND.BOIS | Poste en Génie Industriel bois spécialisé en charpente soit en Génie Industriel bois TCB charpente. | Vacant | Maintien | Favorable |

PREPARATION DE LA RENTREE 2018 - LISTE DES DEMANDES DE POSTES SPECIFIQUES INTER ACADEMIQUES

| Nature du poste | Etablissement | Discipline | Profil | Poste | Etiquetage | Proposition |
|---|--|--|---|----------|-------------|-------------|
| Sections Internationales CINT et Binationales | 0260035X - LYCEE GENERAL CAMILLE VERNET - VALENCE | L1000 HIST. GEO. | Poste en Section Bachibac 11h d'enseignement d'Histoire et géographie en langue espagnole. Complément possible en Histoire Géographie dans l'établissement. | Vacant | Maintien | Favorable |
| | 0381603L - LYCEE POLYVALENT ANDRE ARGOUGES - GRENOBLE | L0421 ALLEMAND | Poste en section ABIBAC . Avoir des compétences particulières en littérature allemande, si possible avec une expérience de la gestion de ces sections spécifiques. | Création | Création | Favorable |
| | 0383242T - LYCEE GENERAL INTERNATIONAL EUROPOLE - GRENOBLE | L0100 PHILOSOPHI | Spécification non pertinente, liée à l'historique de la création de la Cité scolaire internationale. | Vacant | Suppression | Favorable |
| | | L1000 HIST. GEO. | Spécification non pertinente, liée à l'historique de la création de la Cité scolaire internationale. | Vacant | Suppression | Favorable |
| | 0383243U - COLLEGE INTERNATIONAL EUROPOLE - GRENOBLE | L0423 ARABE | Enseignement de la langue et littérature Arabe en section internationale de collège. Bilinguisme et bonne connaissance du système éducatif arabe nécessaires. | Vacant | Maintien | Favorable |
| | | L0433 PORTUGAIS | Enseignement de la langue et littérature portugaises en section internationale de collège. Bilinguisme et bonne connaissance du système éducatif portugais nécessaires. | Vacant | Maintien | Favorable |
| L1700 EDU MUSICA | | Développement de projets européens Erasmus en relation avec la pratique chorale Compétences attendues : Maîtrise de la langue italienne ; compétences solides de direction de chœur ainsi que des compétences relationnelles et d'ingénierie de projets. | Vacant | Maintien | Favorable | |

| | | | | | | |
|--|--|------------------|--|--------|----------|-------------|
| Sections théâtre expression dramatique ou cinéma audiovisuel | 0260034W - LYCEE GENERAL EMILE LOUBET - VALENCE | L0202 LET MODERN | Poste en théâtre expression dramatique pour l'option facultative mutualisée en classe de 1ère (3 heures) et éventuellement en enseignement d'exploration 2nd arts du spectacles. | Vacant | Maintien | Défavorable |
| | 0260035X - LYCEE GENERAL CAMILLE VERNET - VALENCE | L0422 ANGLAIS | Poste en Anglais pour l'enseignement du Cinéma en spécialité Cinéma de la série L, dans l'option facultatives Cinéma et en enseignement d'exploration "Arts visuels" de 2nde pour 6 heures. Le reste du service de l'enseignant sera en Anglais. | Vacant | Création | Favorable |
| | 0382920T - LYCEE GENERAL ET TECHNOLOGIQUE MARIE CURIE - ECHIROLLES | L0422 ANGLAIS | Enseignement du cinéma et de l'audiovisuel - enseignement facultatif et obligatoire de l'option C.A.V. et enseignement de détermination de la filière littéraire. Le service sera complété par 9 heures en Anglais. | Vacant | Maintien | Favorable |

VI – Création du collège de Rumilly

Modification du Réseau des E.P.L.E.

Rentrée scolaire 2018

L'ouverture d'un nouveau collège public, dans le bassin de formation Albanais-Annécien – sur la commune de Rumilly, est actée pour la prochaine rentrée 2018.

Les quatre niveaux de formation (6^{ème}, 5^{ème}, 4^{ème}, 3^{ème}) sont concernés dès la rentrée 2018

La capacité d'accueil maximale est de 600 élèves.

La prévision d'effectifs – à ce stade – est de 450 élèves.

La modification de la sectorisation liée à l'ouverture de ce collège est en cours de validation par le conseil départemental de la Haute-Savoie, compétent dans ce domaine.

Evolution de l'offre de l'enseignement des langues vivantes étrangères

Dispositif Emile

Rentrée 2017 - Public

En complément des mesures présentées à la CAELVE du 27 juin 2017 et au CTA du 28 juin 2017 dont l'objet était de répondre aux orientations nationales d'aménagement et d'assouplissement de la réforme du collège engagées en septembre 2016, deux évolutions supplémentaires sont mises en œuvre à la rentrée 2017.

Afin d'assurer la poursuite d'études en lycée de la cohorte des élèves suivant le dispositif Emile (LV Anglais) depuis l'école élémentaire, ce dispositif est ouvert dans deux lycées de l'académie :

- Lycée Vincent d'Indy de PRIVAS qui accueille les élèves du collège Ventadour de Privas porteur du dispositif Emile.
- Lycée Berthollet à ANNECY qui accueille les élèves du collège les Barattes d'Annecy porteur du dispositif Emile.

VII – Point d'information sur les GRETA

Une présentation sera faite en séance

VIII – Politique indemnitaire 2017

Cadre de gestion des contractuels hors-enseignants

Au cours de l'année scolaire 2016-2017, un cadre de gestion académique des agents contractuels enseignants, d'éducation et psychologues a été mis en œuvre par application du décret n°2016-1171 du 29 août 2016 ; il est entré en vigueur au 1^{er} septembre 2017.

Engagement a été pris de mener une réflexion à l'identique dans l'optique de valoriser le parcours professionnel des contractuels hors-enseignants. A ce titre, un groupe de travail se réunira le vendredi 20 octobre 2017. Seront examinés les points suivants :

- optimisation du recrutement des personnels par la mise en œuvre d'un outil opérationnel de gestion du vivier et des candidatures,
- harmonisation des règles d'emploi et de rémunération de l'ensemble des agents concernés,
- accompagnement des agents contractuels par une formation à la prise de poste, à l'acquisition de compétences en cours de contrat et à la préparation aux concours de la fonction publique,
- valorisation financière des agents non titulaires en prenant notamment en compte les spécificités et les responsabilités attachées aux missions qui leur sont confiées, ainsi que les zones de recrutement.

1. Recrutement

- volonté de dématérialiser la procédure de recrutement (dépôt de la candidature, avis du chef de division, de service ou d'établissement, bascule dans Agora...),
- mise en œuvre d'une grille indicative indiciaire construite en référence à la classification des fonctions introduite par le RIFSEEP,
- mise en œuvre d'un avancement à déterminer (tous les 2 ou 3 ans), en fonction du type de contrat (CDD ou CDI),
- différenciation de l'indice de recrutement en fonction de la mission exercée et/ou de la classification du poste vacant,
- prise en compte de la zone géographique du besoin à couvrir (zone rurale, zone de vie chère, éducation prioritaire...),
- prise en compte de la rareté du profil affiché.

2. Formation

- Mise en œuvre d'un plan de formation spécifique aux agents non titulaires nouvellement nommés : connaissance de l'environnement de travail et de l'institution, prise de poste, utilisation des outils numériques et applicatifs,
- Accès des agents non titulaires au plan académique de formation hors-enseignants,
- Mise en œuvre d'un dispositif adapté en vue de la préparation aux concours administratifs,
- Accompagnement des agents contractuels en difficulté par la mise en place d'un tutorat si nécessaire et d'un suivi DRH.

3. Evaluation

Volonté de faire bénéficier tous les agents non titulaires d'un entretien professionnel calqué sur le dispositif applicable aux titulaires (octroi d'une fiche de poste, travail par objectifs, évaluation des résultats et des besoins en formation).

4. Calendrier de mise en œuvre

- 1^{er} groupe de travail : 20 octobre 2017 à 15h30 : définition du cadre de travail
- 2nd groupe de travail : 8 novembre 2017 à 15h : rédaction du protocole
- CTA du 10 novembre 2017 à 14h : présentation des travaux du groupe de travail
- Mise en œuvre en janvier 2018 avec éventuels effets rétroactifs

IX – Questions diverses