Liberté • Égalité • Fraternité
RÉPUBLIQUE FRANÇAISE

académie Grenoble

MINISTÈRE
DE L'ÉDUCATION NATIONALE,
DE L'ENSEIGNEMENT SUPÉRIEUR
ET DE LA RECHERCHE

Comité technique académique

Séance du 18 novembre 2014

Liberté • Égalité • Fraternité
RÉPUBLIQUE FRANÇAISE

académie Grenoble

MINISTÈRE
DE L'ÉDUCATION NATIONALE,
DE L'ENSEIGNEMENT SUPÉRIEUR
ET DE LA RECHERCHE

Comité technique académique
Académie de Grenoble

Sommaire

I. Approbation du procès-verbal de la séance du 23 juin 2014 page 4

II. Bilan de la rentrée 2014
- Effectifs constatés premier et second degrés publics page 6
- Résultats aux examens page 27
- Bilan de l'orientation et de l'affectation des élèves page 32
- Bilan des moyens et des personnels page 38

III. Projet d'évolution de la carte des formations professionnelles – Rentrée 2015 page 69

IV. Education prioritaire : évolutions et dispositifs d'accompagnement des établissements page 76

V. Mouvement 2015 : postes spécifiques enseignants à l'inter académique page 96

VI. Politique indemnitaire 2014 page 102

VII. Questions diverses page 108

I – Approbation du procès-verbal de la séance du 23 juin 2014

(Ce procès-verbal sera mis à l'approbation des membres du CTA lors d'une prochaine séance)

II – Bilan de la rentrée 2014

Effectifs constatés premier et second degrés publics

LE PREMIER ET LE SECOND DEGRE PUBLICS A LA RENTREE 2014

L'académie présente une évolution démographique dynamique. En effet, à la rentrée 2014, les constats d'effectifs, autant dans le premier que dans le second degré sont en progression depuis la rentrée précédente à hauteur de +2 354 élèves.

- Dans le 1er degré, les effectifs ont augmenté de 700 élèves entre les deux rentrées, soit +0,2 %.

  Les départements de l'Isère, la Savoie et la Haute-Savoie ont plus d'élèves à cette rentrée qu'à la rentrée précédente. Le département de l'Ardèche enregistre une baisse de ses effectifs (-1,4%) et on constate une quasi stabilité des effectifs pour le département de la Drôme (-0.1%).
  Comme l'an dernier, même si la hausse est moins forte, c'est dans le département de la Haute-Savoie qu'on constate l'augmentation la plus importante d'effectifs d'élèves : +0,8 % (soit +590 élèves).

- Dans le second degré, l'académie affiche à nouveau une démographie positive avec 1 654 élèves supplémentaires dans les collèges et lycées de l'académie, ce qui représente +0,7%.

  C'est le département de l'Isère qui accueille proportionnellement le plus d'élèves par rapport à la rentrée précédente, +0,7 % (soit +654 élèves).

  Les lycées accueillent les principales augmentations d'effectifs, surtout dans la voie générale et technologique (+1,9% avec +1 153 élèves).
  Le niveau collège connait une hausse de ses effectifs de 0,4% (+466 élèves).

- Certains objectifs fixés par l'académie lors du calcul des prévisions de la rentrée 2014, visant la sécurisation des parcours, se sont réalisés, voire ont été dépassés:

  - Les taux de redoublements au collège ont diminué. Ils restent cependant supérieurs aux valeurs nationales.

  - On constate également une meilleure attractivité de la voie technologique engageant ainsi un meilleur rééquilibrage entre la voie générale et la voie technologique.

Constats et Prévisions 1er et 2nd degrés publics

1er degré public

Département	Constat 2013-2014	*Prévisions 2014-2015*	Constat 2014-2015	Evolution prévue : (prév. 2014-2015 - constat 2013-2014)	Evolution constatée : (constat 2014-2015 - constat 2013-2014)	*Ecart de prévision :* (constat 2014-2015 - prév. 2014-2015)
Ardèche	23 505	*23 509*	23 169	4	-336	*-340*
Drôme	45 392	*45 785*	45 340	393	-52	*-445*
Isère	121 119	*122 070*	121 429	951	310	*-641*
Savoie	37 418	*37 685*	37 606	267	188	*-79*
Haute-Savoie	72 064	*73 921*	72 654	1 857	590	*-1 267*
Académie	**299 498**	***302 970***	**300 198**	**3 472**	**700**	***-2 772***
					0,2%	

2nd degré public

Département	Constat 2013-2014	*Prévisions 2014-2015*	Constat 2014-2015	Evolution prévue : (prév. 2014-2015 - constat 2013-2014)	Evolution constatée : (constat 2014-2015 - constat 2013-2014)	*Ecart de prévision :* (constat 2014-2015 - prév. 2014-2015)
Ardèche	17 958	*18 250*	18 022	292	64	*-228*
Drôme	32 980	*33 234*	33 290	254	310	*56*
Isère	90 762	*91 849*	91 416	1 087	654	*-433*
Savoie	30 812	*30 945*	30 891	133	79	*-54*
Haute-Savoie	48 810	*49 400*	49 357	590	547	*-43*
Académie	**221 322**	***223 678***	**222 976**	**2 356**	**1 654**	***-702***
					0,7%	

1er degré public + 2nd degré public

Département	Constat 2013-2014	*Prévisions 2014-2015*	Constat 2014-2015	Evolution prévue : (prév. 2014-2015 - constat 2013-2014)	Evolution constatée : (constat 2014-2015 - constat 2013-2014)	*Ecart de prévision :* (constat 2014-2015 - prév. 2014-2015)
Ardèche	41 463	*41 759*	41 191	296	-272	*-568*
Drôme	78 372	*79 019*	78 630	647	258	*-389*
Isère	211 881	*213 919*	212 845	2 038	964	*-1 074*
Savoie	68 230	*68 630*	68 497	400	267	*-133*
Haute-Savoie	120 874	*123 321*	122 011	2 447	1 137	*-1 310*
Académie	**520 820**	***526 648***	**523 174**	**5 828**	**2 354**	***-3 474***
					0,4%	

LES EFFECTIFS D'ELEVES DANS LE PREMIER DEGRE PUBLIC
CONSTATS 2013-2014 ET 2014-2015 - PREVISIONS 2014-2015

ACADEMIE

	Constat 2013-2014	Evolution prévue		Prévision 2014-2015	Constat 2013-2014	Evolution constatée		Constat 2014-2015	Ecart (1)	
		Valeur absolue	%			Valeur absolue	%		Valeur absolue	%
2 ans	1 761	363	20,6%	2 124	1 761	-5	-0,3%	1 756	-368	-21,0%
3 ans	37 501	-202	-0,5%	37 299	37 501	-1 285	-3,4%	36 216	-1 083	-3,0%
4 ans	37 318	1 109	3,0%	38 427	37 318	867	2,3%	38 185	-242	-0,6%
5 ans	37 432	-187	-0,5%	37 245	37 432	-136	-0,4%	37 296	51	0,1%
6 ans & +	401	-42	-10,5%	359	401	12	3,0%	413	54	13,1%
PREELEMENTAIRE	**114 413**	1 041	0,9%	**115 454**	**114 413**	-547	-0,5%	**113 866**	**-1 588**	**-1,4%**
CP	37 651	543	1,4%	38 194	37 651	457	1,2%	38 108	-86	-0,2%
CE1	37 794	-73	-0,2%	37 721	37 794	-354	-0,9%	37 440	-281	-0,8%
CE2	36 498	868	2,4%	37 366	36 498	577	1,6%	37 075	-291	-0,8%
CM1	35 599	818	2,3%	36 417	35 599	494	1,4%	36 093	-324	-0,9%
CM2	35 390	246	0,7%	35 636	35 390	56	0,2%	35 446	-190	-0,5%
ELEMENTAIRE	**182 932**	2 402	1,3%	**185 334**	**182 932**	1 230	0,7%	**184 162**	**-1 172**	**-0,6%**
SPECIAL	**2 153**	29	1,3%	**2 182**	**2 153**	17	0,8%	**2 170**	**-12**	**-0,6%**
TOTAL	**299 498**	3 472	1,2%	**302 970**	**299 498**	700	0,2%	**300 198**	**-2 772**	**-0,9%**

(1) Ecart = évolution constatée - évolution prévue

Sources : Constats et prévision (DSDEN)

LES EFFECTIFS D'ELEVES DANS LE PREMIER DEGRE PUBLIC
CONSTATS 2013-2014 ET 2014-2015 - PREVISIONS 2014-2015

ARDECHE

	Constat 2013-2014	Evolution prévue		Prévision 2014-2015	Constat 2013-2014	Evolution constatée		Constat 2014-2015	Ecart (1)	
		Valeur absolue	%			Valeur absolue	%		Valeur absolue	%
2 ans	614	69	11,2%	683	614	-45	-7,3%	569	-114	-20,0%
3 ans	2 697	19	0,7%	2 716	2 697	-92	-3,4%	2 605	-111	-4,3%
4 ans	2 734	67	2,5%	2 801	2 734	5	0,2%	2 739	-62	-2,3%
5 ans	2 847	-130	-4,6%	2 717	2 847	-128	-4,5%	2 719	2	0,1%
6 ans & +	20	-8	-40,0%	12	20	20	100,0%	40	28	70,0%
PREELEMENTAIRE	**8 912**	17	0,2%	**8 929**	**8 912**	-240	-2,7%	**8 672**	**-257**	**-3,0%**
CP	2 957	-41	-1,4%	2 916	2 957	-100	-3,4%	2 857	-59	-2,1%
CE1	3 033	-28	-0,9%	3 005	3 033	-58	-1,9%	2 975	-30	-1,0%
CE2	2 827	90	3,2%	2 917	2 827	80	2,8%	2 907	-10	-0,3%
CM1	2 740	92	3,4%	2 832	2 740	64	2,3%	2 804	-28	-1,0%
CM2	2 877	-128	-4,4%	2 749	2 877	-84	-2,9%	2 793	44	1,6%
ELEMENTAIRE	**14 434**	-15	-0,1%	**14 419**	**14 434**	-98	-0,7%	**14 336**	**-83**	**-0,6%**
SPECIAL	**159**	2	1,3%	**161**	**159**	2	1,3%	**161**	**0**	**0,0%**
TOTAL	**23 505**	4	0,0%	**23 509**	**23 505**	-336	-1,4%	**23 169**	**-340**	**-1,5%**

(1) Ecart = évolution constatée - évolution prévue

Sources : Constats et prévision (DSDEN)

LES EFFECTIFS D'ELEVES DANS LE PREMIER DEGRE PUBLIC
CONSTATS 2013-2014 ET 2014-2015 - PREVISIONS 2014-2015

DRÔME

	Constat 2013-2014	Evolution prévue		Prévision 2014-2015	Constat 2013-2014	Evolution constatée		Constat 2014-2015	Ecart (1)	
		Valeur absolue	%			Valeur absolue	%		Valeur absolue	%
2 ans	**422**	32	7,6%	**454**	**422**	-92	-21,8%	**330**	-124	-37,6%
3 ans	**5 496**	61	1,1%	**5 557**	**5 496**	-76	-1,4%	**5 420**	-137	-2,5%
4 ans	**5 584**	68	1,2%	**5 652**	**5 584**	12	0,2%	**5 596**	-56	-1,0%
5 ans	**5 698**	-83	-1,5%	**5 615**	**5 698**	-70	-1,2%	**5 628**	13	0,2%
6 ans & +	**72**	1	1,4%	**73**	**72**	-12	-16,7%	**60**	-13	-21,7%
PREELEMENTAIRE	**17 272**	79	0,5%	**17 351**	**17 272**	-238	-1,4%	**17 034**	**-317**	**-1,9%**
CP	**5 675**	78	1,4%	**5 753**	**5 675**	116	2,0%	**5 791**	38	0,7%
CE1	**5 781**	-58	-1,0%	**5 723**	**5 781**	-90	-1,6%	**5 691**	-32	-0,6%
CE2	**5 524**	169	3,1%	**5 693**	**5 524**	103	1,9%	**5 627**	-66	-1,2%
CM1	**5 391**	113	2,1%	**5 504**	**5 391**	63	1,2%	**5 454**	-50	-0,9%
CM2	**5 384**	7	0,1%	**5 391**	**5 384**	4	0,1%	**5 388**	-3	-0,1%
ELEMENTAIRE	**27 755**	309	1,1%	**28 064**	**27 755**	196	0,7%	**27 951**	**-113**	**-0,4%**
SPECIAL	**365**	5	1,4%	**370**	**365**	-10	-2,7%	**355**	**-15**	**-4,2%**
TOTAL	**45 392**	393	0,9%	**45 785**	**45 392**	-52	-0,1%	**45 340**	**-445**	**-1,0%**

(1) Ecart = évolution constatée - évolution prévue

Sources : Constats et prévision (DSDEN)

LES EFFECTIFS D'ELEVES DANS LE PREMIER DEGRE PUBLIC
CONSTATS 2013-2014 ET 2014-2015 - PREVISIONS 2014-2015

ISERE

	Constat 2013-2014	Evolution prévue		Prévision 2014-2015	Constat 2013-2014	Evolution constatée		Constat 2014-2015	Ecart (1)	
		Valeur absolue	%			Valeur absolue	%		Valeur absolue	%
2 ans	**393**	91	23,2%	**484**	**393**	74	18,8%	**467**	-17	-3,6%
3 ans	**15 176**	-375	-2,5%	**14 801**	**15 176**	-519	-3,4%	**14 657**	-144	-1,0%
4 ans	**15 312**	201	1,3%	**15 513**	**15 312**	144	0,9%	**15 456**	-57	-0,4%
5 ans	**15 170**	-18	-0,1%	**15 152**	**15 170**	71	0,5%	**15 241**	89	0,6%
6 ans & +	**181**	-33	-18,2%	**148**	**181**	-16	-8,8%	**165**	17	10,3%
PREELEMENTAIRE	**46 232**	-134	-0,3%	**46 098**	**46 232**	-246	-0,5%	**45 986**	**-112**	**-0,2%**
CP	**15 287**	179	1,2%	**15 466**	**15 287**	187	1,2%	**15 474**	8	0,1%
CE1	**15 218**	69	0,5%	**15 287**	**15 218**	-57	-0,4%	**15 161**	-126	-0,8%
CE2	**14 765**	298	2,0%	**15 063**	**14 765**	219	1,5%	**14 984**	-79	-0,5%
CM1	**14 476**	286	2,0%	**14 762**	**14 476**	110	0,8%	**14 586**	-176	-1,2%
CM2	**14 277**	241	1,7%	**14 518**	**14 277**	84	0,6%	**14 361**	-157	-1,1%
ELEMENTAIRE	**74 023**	1 073	1,4%	**75 096**	**74 023**	543	0,7%	**74 566**	**-530**	**-0,7%**
SPECIAL	**864**	12	1,4%	**876**	**864**	13	1,5%	**877**	**1**	**0,1%**
TOTAL	**121 119**	951	0,8%	**122 070**	**121 119**	310	0,3%	**121 429**	**-641**	**-0,5%**

(1) Ecart = évolution constatée - évolution prévue

Sources : Constats et prévision (DSDEN)

LES EFFECTIFS D'ELEVES DANS LE PREMIER DEGRE PUBLIC
CONSTATS 2013-2014 ET 2014-2015 - PREVISIONS 2014-2015

SAVOIE

	Constat 2013-2014	Evolution prévue		Prévision 2014-2015	Constat 2013-2014	Evolution constatée		Constat 2014-2015	Ecart (1)	
		Valeur absolue	%			Valeur absolue	%		Valeur absolue	%
2 ans	**181**	62	34,3%	**243**	**181**	47	26,0%	**228**	-15	-6,6%
3 ans	**4 680**	-144	-3,1%	**4 536**	**4 680**	-215	-4,6%	**4 465**	-71	-1,6%
4 ans	**4 529**	191	4,2%	**4 720**	**4 529**	242	5,3%	**4 771**	51	1,1%
5 ans	**4 647**	-106	-2,3%	**4 541**	**4 647**	-126	-2,7%	**4 521**	-20	-0,4%
6 ans & +	**47**	-1	-2,1%	**46**	**47**	27	57,4%	**74**	28	37,8%
PREELEMENTAIRE	**14 084**	2	0,0%	**14 086**	**14 084**	-25	-0,2%	**14 059**	**-27**	**-0,2%**
CP	**4 795**	-39	-0,8%	**4 756**	**4 795**	-2	-0,0%	**4 793**	37	0,8%
CE1	**4 647**	118	2,5%	**4 765**	**4 647**	111	2,4%	**4 758**	-7	-0,1%
CE2	**4 635**	19	0,4%	**4 654**	**4 635**	-27	-0,6%	**4 608**	-46	-1,0%
CM1	**4 481**	139	3,1%	**4 620**	**4 481**	107	2,4%	**4 588**	-32	-0,7%
CM2	**4 471**	24	0,5%	**4 495**	**4 471**	24	0,5%	**4 495**	0	0,0%
ELEMENTAIRE	**23 029**	261	1,1%	**23 290**	**23 029**	213	0,9%	**23 242**	**-48**	**-0,2%**
SPECIAL	**305**	4	1,3%	**309**	**305**	0	0,0%	**305**	**-4**	**-1,3%**
TOTAL	**37 418**	267	0,7%	**37 685**	**37 418**	188	0,5%	**37 606**	**-79**	**-0,2%**

(1) Ecart = évolution constatée - évolution prévue

Sources : Constats et prévision (DSDEN)

LES EFFECTIFS D'ELEVES DANS LE PREMIER DEGRE PUBLIC
CONSTATS 2013-2014 ET 2014-2015 - PREVISIONS 2014-2015

HAUTE-SAVOIE

	Constat 2013-2014	Evolution prévue		Prévision 2014-2015	Constat 2013-2014	Evolution constatée		Constat 2014-2015	Ecart (1)	
		Valeur absolue	%			Valeur absolue	%		Valeur absolue	%
2 ans	**151**	109	72,2%	**260**	**151**	11	7,3%	**162**	-98	-60,5%
3 ans	**9 452**	237	2,5%	**9 689**	**9 452**	-383	-4,1%	**9 069**	-620	-6,8%
4 ans	**9 159**	582	6,4%	**9 741**	**9 159**	464	5,1%	**9 623**	-118	-1,2%
5 ans	**9 070**	150	1,7%	**9 220**	**9 070**	117	1,3%	**9 187**	-33	-0,4%
6 ans & +	**81**	-1	-1,2%	**80**	**81**	-7	-8,6%	**74**	-6	-8,1%
PREELEMENTAIRE	**27 913**	1 077	3,9%	**28 990**	**27 913**	202	0,7%	**28 115**	**-875**	**-3,1%**
CP	**8 937**	366	4,1%	**9 303**	**8 937**	256	2,9%	**9 193**	-110	-1,2%
CE1	**9 115**	-174	-1,9%	**8 941**	**9 115**	-260	-2,9%	**8 855**	-86	-1,0%
CE2	**8 747**	292	3,3%	**9 039**	**8 747**	202	2,3%	**8 949**	-90	-1,0%
CM1	**8 511**	188	2,2%	**8 699**	**8 511**	150	1,8%	**8 661**	-38	-0,4%
CM2	**8 381**	102	1,2%	**8 483**	**8 381**	28	0,3%	**8 409**	-74	-0,9%
ELEMENTAIRE	**43 691**	774	1,8%	**44 465**	**43 691**	376	0,9%	**44 067**	**-398**	**-0,9%**
SPECIAL	**460**	6	1,3%	**466**	**460**	12	2,6%	**472**	**6**	**1,3%**
TOTAL	**72 064**	1 857	2,6%	**73 921**	**72 064**	590	0,8%	**72 654**	**-1 267**	**-1,7%**

(1) Ecart = évolution constatée - évolution prévue

Sources : Constats et prévision (DSDEN)

1ER DEGRE PUBLIC

EVOLUTION DU P/E

	Rentrées scolaires				
	2010	2011	2012	2013	2014
Ardèche	5,52	5,46	5,40	5,44	5,54
Drôme	5,23	5,22	5,20	5,20	5,25
Isère	5,01	4,99	4,93	4,93	4,96
Savoie	5,31	5,27	5,26	5,25	5,27
Hte-Savoie	4,99	4,92	4,88	4,90	4,98
Académie	5,12	5,08	5,04	5,04	5,09
France métro.	5,29	5,25	5,20	5,21	

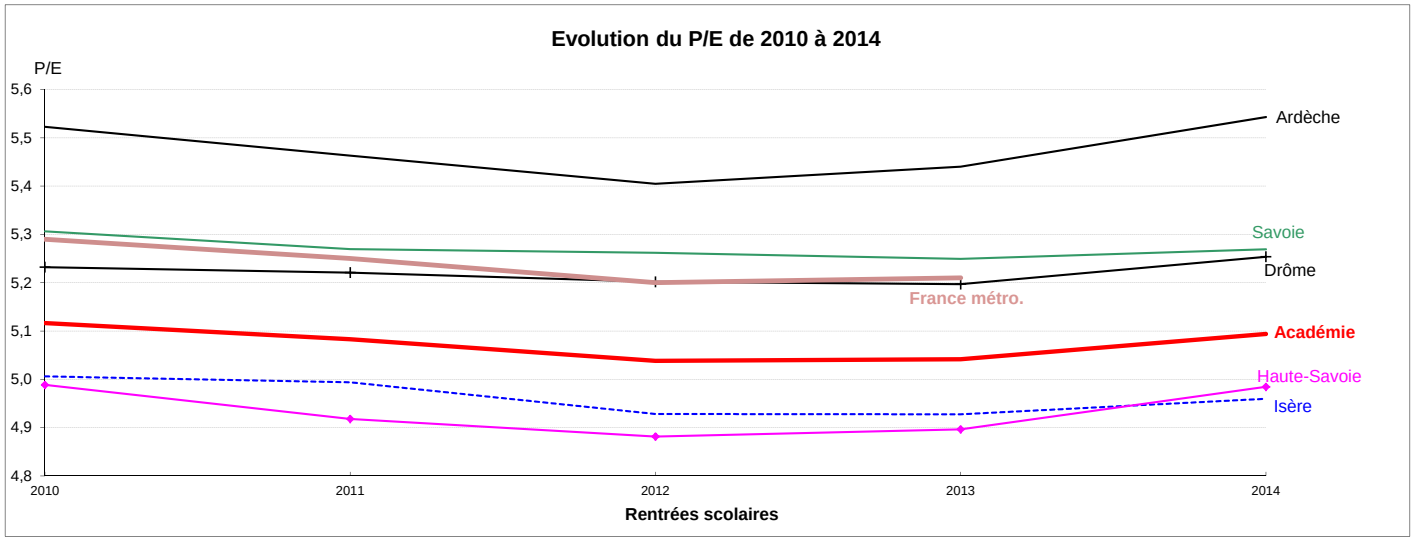

EVOLUTION DES EFFECTIFS D'ELEVES (E) ET DES POSTES (P)

	Rentrée scolaire 2010		Rentrée scolaire 2011		Rentrée scolaire 2012		Rentrée scolaire 2013		Rentrée scolaire 2014	
	effectifs	nombre de postes	effectifs	nombre de postes	effectifs	nombre de postes	effectifs	nombre de postes	effectifs	nombre de postes
Ardèche	23 430	1 294	23 394	1 278	23 535	1 272	23 505	1 279	23 169	1 284
Drôme	44 590	2 333	44 686	2 333	44 850	2 333	45 392	2 359	45 340	2 382
Isère	118 777	5 946	119 049	5 945	119 846	5 906	121 119	5 968	121 429	6 023
Savoie	37 465	1 988	37 252	1 963	37 059	1 950	37 418	1 964	37 606	1 982
Hte-Savoie	67 776	3 381	68 771	3 382	70 285	3 431	72 064	3 529	72 654	3 622
Académie	292 038	14 942	293 152	14 901	295 575	14 892	299 498	15 099	300 198	15 292

P = Total emplois 1er degré public - (Direct,instit,prof.ecoles ; psycho,reeducateur en CMPP ; dirinstit, PE, educ ; cl.ens.specialise ; decharges ; psycho, reeducateur en etab medico-educatif ; etab penitentiaire ; readaptation ; œuvres ; M.G.E.N. ; instit et prof. des ecoles emp.gages)

E = tous les élèves de l'enseignement public (spécialisé inclus)

Sources : DSDEN (effectifs), DOS(nombre de postes), DGESCO (P/E national)

CONSTATS D'EFFECTIFS SECOND DEGRE PUBLIC
PAR TYPE D'ETABLISSEMENT ET PAR DEPARTEMENT

DEPARTEMENT	CONSTAT 2013-2014	VARIATION CONSTATEE		CONSTAT 2014-2015
		Valeur absolue	%	
ARDECHE				
COLLEGE	11 014	-6	-0,1%	11 008
SEGPA	348	4	1,1%	352
EREA				
LYCEE PROFESSIONNEL + SEP	2 342	-49	-2,1%	2 293
LYCEE	3 898	107	2,7%	4 005
POST-BAC	356	8	2,2%	364
Total 2nd DEGRE	***17 958***	***64***	0,4%	***18 022***
DROME				
COLLEGE	18 232	146	0,8%	18 378
SEGPA	595	10	1,7%	605
EREA	135	15	11,1%	150
LYCEE PROFESSIONNEL + SEP	3 835	50	1,3%	3 885
LYCEE	9 033	81	0,9%	9 114
POST-BAC	1 150	8	0,7%	1 158
Total 2nd DEGRE	***32 980***	***310***	0,9%	***33 290***
ISERE				
COLLEGE	51 649	312	0,6%	51 961
SEGPA	1 479	-87	-5,9%	1 392
EREA	98	-7	-7,1%	91
LYCEE PROFESSIONNEL + SEP	8 745	75	0,9%	8 820
LYCEE	24 657	356	1,4%	25 013
POST-BAC	4 134	5	0,1%	4 139
Total 2nd DEGRE	***90 762***	***654***	0,7%	***91 416***
SAVOIE				
COLLEGE	17 530	-64	-0,4%	17 466
SEGPA	419	-15	-3,6%	404
EREA	233	-5	-2,1%	228
LYCEE PROFESSIONNEL + SEP	3 658	34	0,9%	3 692
LYCEE	8 065	150	1,9%	8 215
POST-BAC	907	-21	-2,3%	886
Total 2nd DEGRE	***30 812***	***79***	0,3%	***30 891***
HAUTE-SAVOIE				
COLLEGE	28 595	78	0,3%	28 673
SEGPA	711	9	1,3%	720
EREA				
LYCEE PROFESSIONNEL + SEP	3 630	-6	-0,2%	3 624
LYCEE	13 881	459	3,3%	14 340
POST-BAC	1 993	7	0,4%	2 000
Total 2nd DEGRE	***48 810***	***547***	1,1%	***49 357***
ACADEMIE				
COLLEGE	127 020	466	0,4%	127 486
SEGPA	3 552	-79	-2,2%	3 473
EREA	466	3	0,6%	469
LYCEE PROFESSIONNEL + SEP	22 210	104	0,5%	22 314
LYCEE	59 534	1 153	1,9%	60 687
POST-BAC	8 540	7	0,1%	8 547
Total 2nd DEGRE	***221 322***	***1 654***	0,7%	***222 976***

Remarque : effectifs d'élèves sous **statut scolaire** (non compris MGI, FCIL et DIMA)

Source : Scolarité (constat)

LES EFFECTIFS D'ELEVES DANS LES ETABLISSEMENTS DU SECOND DEGRE PUBLIC
CONSTATS 2013-2014 ET 2014-2015 - PREVISION 2014-2015

ACADEMIE

NIVEAUX	CONSTAT 2013-2014	Evolution constatée valeur absolue	Evolution constatée %	CONSTAT 2014-2015	PREVISION 2014-2015	Evolution Prévue valeur absolue	Evolution Prévue %	Ecart Constat / Prévision 2014-15
SIXIEME	32 134	-283	-0,9%	31 851	32 315	181	0,6%	-464
CINQUIEME	32 165	-418	-1,3%	31 747	31 987	-178	-0,6%	-240
QUATRIEME	31 886	-8	-0,0%	31 878	31 776	-110	-0,3%	102
TROISIEME (yc. 3PPRO)	29 767	1 028	3,5%	30 795	30 625	858	2,9%	170
ULIS	1 068	147	13,8%	1 215	1 185	117	11,0%	30
TOTAL COLLEGE	**127 020**	**466**	**0,4%**	**127 486**	**127 888**	**868**	**0,7%**	**-402**
SIXIEME SEGPA	755	-71	-9,4%	684	768	13	1,7%	-84
CINQUIEME SEGPA	922	22	2,4%	944	922	0	0,0%	22
QUATRIEME SEGPA	915	42	4,6%	957	960	45	4,9%	-3
TROISIEME SEGPA	960	-72	-7,5%	888	883	-77	-8,0%	5
TOTAL SEGPA	**3 552**	**-79**	**-2,2%**	**3 473**	**3 533**	**-19**	**-0,5%**	**-60**
EREA	**466**	**3**	**0,6%**	**469**	**466**	**0**	**0,0%**	**3**
ULIS	**41**	**23**	**56,1%**	**64**	**45**	**4**	**9,8%**	**19**
TROISIEME (3PPRO de LP)	**811**	**3**	**0,4%**	**814**	**833**	**22**	**2,7%**	**-19**
1CAP2	*2 159*	*2*	*0,1%*	*2 161*	*2 181*	*22*	*1,0%*	*-20*
2CAP2+1CAP1	*1 798*	*29*	*1,6%*	*1 827*	*1 849*	*51*	*2,8%*	*-22*
TOTAL CAP	**3 957**	**31**	**0,8%**	**3 988**	**4 030**	**73**	**1,8%**	**-42**
PREP DIV	**93**	**20**	**21,5%**	**113**	**106**	**13**	**14,0%**	**7**
MC	**139**	**-16**	**-11,5%**	**123**	**142**	**3**	**2,2%**	**-19**
2NDEPRO + 1BPR4 + 2BPR4	*6 171*	*-22*	*-0,4%*	*6 149*	*6 318*	*147*	*2,4%*	*-169*
1EREPRO + 2BPR4 + 3BPR4	*5 682*	*88*	*1,5%*	*5 770*	*5 835*	*153*	*2,7%*	*-65*
TLEPRO + 4BPR4	*5 266*	*-27*	*-0,5%*	*5 239*	*5 315*	*49*	*0,9%*	*-76*
TOTAL BAC PRO 3 ANS	**17 119**	**39**	**0,2%**	**17 158**	**17 468**	**349**	**2,0%**	**-310**
1BMA2	*27*	*3*	*11,1%*	*30*	*26*	*-1*	*-3,7%*	*4*
2BMA2	*23*	*1*	*4,3%*	*24*	*22*	*-1*	*-4,3%*	*2*
TOTAL BMA 2 ANS	**50**	**4**	8,0%	**54**	**48**	**-2**	-4,0%	**6**
TOTAL L.P. + SEP	**22 210**	**104**	**0,5%**	**22 314**	**22 672**	**462**	**2,1%**	**-358**
SECONDE	**21 219**	**498**	**2,3%**	**21 717**	**21 719**	**500**	**2,4%**	**-2**
PREMIERE GENERALE	*14 350*	*226*	*1,6%*	*14 576*	*14 490*	*140*	*1,0%*	*86*
PREMIERE TECHNO/BT	*5 121*	*178*	*3,5%*	*5 299*	*5 266*	*145*	*2,8%*	*33*
TOTAL PREMIERE	**19 471**	**404**	**2,1%**	**19 875**	**19 756**	**285**	**1,5%**	**119**
TERMINALE GENERALE	*13 942*	*115*	*0,8%*	*14 057*	*13 875*	*-67*	*-0,5%*	*182*
TERMINALE TECHNO/BT	*4 902*	*136*	*2,8%*	*5 038*	*5 063*	*161*	*3,3%*	*-25*
TOTAL TERMINALE	**18 844**	**251**	**1,3%**	**19 095**	**18 938**	**94**	**0,5%**	**157**
TOTAL LYCEE	**59 534**	**1 153**	**1,9%**	**60 687**	**60 413**	**879**	**1,5%**	**274**
TOTAL HORS POST-BAC	**212 782**	**1 647**	**0,8%**	**214 429**	**214 972**	**2 190**	**1,0%**	**-543**
1BTS2 + DSAA-1	3 223	24	0,7%	3 247	3 336	113	3,5%	-89
2BTS2	2 813	-74	-2,6%	2 739	2 802	-11	-0,4%	-63
DCESF	18	-1	-5,6%	17	18	0	0,0%	-1
DCG	162	23	14,2%	185	163	1	0,6%	22
MAN	123	26	21,1%	149	126	3	2,4%	23
TOTAL BTS	**6 339**	**-2**	**-0,0%**	**6 337**	**6 445**	**106**	**1,7%**	**-108**
CPGE1	1 099	54	4,9%	1 153	1 172	73	6,6%	-19
CPGE2	1 102	-45	-4,1%	1 057	1 089	-13	-1,2%	-32
TOTAL CPGE	**2 201**	**9**	**0,4%**	**2 210**	**2 261**	**60**	**2,7%**	**-51**
TOTAL POST-BAC (BTS+CPGE)	**8 540**	**7**	**0,1%**	**8 547**	**8 706**	**166**	**1,9%**	**-159**
TOTAL GENERAL	**221 322**	**1 654**	**0,7%**	**222 976**	**223 678**	**2 356**	**1,1%**	**-702**

Remarque : effectifs d'élèves sous **statut scolaire** (non compris MGI, FCIL et DIMA),
Les effectifs d'ULIS CAP sont comptabilisés en ULIS de LP, et retirés des effectifs de CAP (sauf pour les EREA = 13 élèves)

Source : BEA constat

LES EFFECTIFS D'ELEVES DANS LES ETABLISSEMENTS DU SECOND DEGRE PUBLIC
CONSTATS 2013-2014 ET 2014-2015 - PREVISION 2014-2015

ARDECHE

NIVEAUX	CONSTAT 2013-2014	Evolution constatée valeur absolue	Evolution constatée %	CONSTAT 2014-2015	PREVISION 2014-2015	Evolution Prévue valeur absolue	Evolution Prévue %	Ecart Constat / Prévision 2014-15
SIXIEME	2 868	-166	-5,8%	2 702	2 822	-46	-1,6%	-120
CINQUIEME	2 756	72	2,6%	2 828	2 864	108	3,9%	-36
QUATRIEME	2 728	45	1,6%	2 773	2 736	8	0,3%	37
TROISIEME (yc. 3PPRO)	2 557	35	1,4%	2 592	2 566	9	0,4%	26
ULIS	105	8	7,6%	113	106	1	1,0%	7
TOTAL COLLEGE	**11 014**	**-6**	**-0,1%**	**11 008**	**11 094**	**80**	**0,7%**	**-86**
SIXIEME SEGPA	71	11	15,5%	82	70	-1	-1,4%	12
CINQUIEME SEGPA	96	-8	-8,3%	88	85	-11	-11,5%	3
QUATRIEME SEGPA	91	5	5,5%	96	97	6	6,6%	-1
TROISIEME SEGPA	90	-4	-4,4%	86	80	-10	-11,1%	6
TOTAL SEGPA	**348**	**4**	**1,1%**	**352**	**332**	**-16**	**-4,6%**	**20**
EREA								
ULIS								
TROISIEME (3PPRO de LP)	**91**	**0**	**0,0%**	**91**	**91**	**0**	**0,0%**	**0**
1CAP2	*200*	*3*	*1,5%*	*203*	*200*	*0*	*0,0%*	*3*
2CAP2+1CAP1	*167*	*-6*	*-3,6%*	*161*	*178*	*11*	*6,6%*	*-17*
TOTAL CAP	**367**	**-3**	**-0,8%**	**364**	**378**	**11**	**3,0%**	**-14**
PREP DIV	**18**	**26**	**144,4%**	**44**	**18**	**0**	**0,0%**	**26**
MC								
2NDEPRO + 1BPR4 + 2BPR4	*667*	*-50*	*-7,5%*	*617*	*676*	*9*	*1,3%*	*-59*
1EREPRO + 2BPR4 + 3BPR4	*598*	*29*	*4,8%*	*627*	*617*	*19*	*3,2%*	*10*
TLEPRO + 4BPR4	*601*	*-51*	*-8,5%*	*550*	*585*	*-16*	*-2,7%*	*-35*
TOTAL BAC PRO 3 ANS	**1 866**	**-72**	**-3,9%**	**1 794**	**1 878**	**12**	**0,6%**	**-84**
1BMA2								
2BMA2								
TOTAL BMA 2 ANS								
TOTAL L.P. + SEP	**2 342**	**-49**	**-2,1%**	**2 293**	**2 365**	**23**	**1,0%**	**-72**
SECONDE	**1 417**	**-5**	**-0,4%**	**1 412**	**1 459**	**42**	**3,0%**	**-47**
PREMIERE GENERALE	*950*	*-19*	*-2,0%*	*931*	*987*	*37*	*3,9%*	*-56*
PREMIERE TECHNO/BT	*331*	*42*	*12,7%*	*373*	*355*	*24*	*7,3%*	*18*
TOTAL PREMIERE	**1 281**	**23**	**1,8%**	**1 304**	**1 342**	**61**	**4,8%**	**-38**
TERMINALE GENERALE	*866*	*94*	*10,9%*	*960*	*926*	*60*	*6,9%*	*34*
TERMINALE TECHNO/BT	*334*	*-5*	*-1,5%*	*329*	*337*	*3*	*0,9%*	*-8*
TOTAL TERMINALE	**1 200**	**89**	**7,4%**	**1 289**	**1 263**	**63**	**5,3%**	**26**
TOTAL LYCEE	**3 898**	**107**	**2,7%**	**4 005**	**4 064**	**166**	**4,3%**	**-59**
TOTAL HORS POST-BAC	**17 602**	**56**	**0,3%**	**17 658**	**17 855**	**253**	**1,4%**	**-197**
1BTS2 + DSAA-1	201	-10	-5,0%	191	228	27	13,4%	-37
2BTS2	155	18	11,6%	173	167	12	7,7%	6
DCESF								
DCG								
MAN								
TOTAL BTS	**356**	**8**	**2,2%**	**364**	**395**	**39**	**11,0%**	**-31**
CPGE1								
CPGE2								
TOTAL CPGE								
TOTAL POST-BAC (BTS+CPGE)	**356**	**8**	**2,2%**	**364**	**395**	**39**	**11,0%**	**-31**
TOTAL GENERAL	**17 958**	**64**	**0,4%**	**18 022**	**18 250**	**292**	**1,6%**	**-228**

Remarque : effectifs d'élèves sous **statut scolaire** (non compris MGI, FCIL et DIMA),
Les effectifs d'ULIS CAP sont comptabilisés en ULIS de LP, et retirés des effectifs de CAP

Source : BEA constat

LES EFFECTIFS D'ELEVES DANS LES ETABLISSEMENTS DU SECOND DEGRE PUBLIC
CONSTATS 2013-2014 ET 2014-2015 - PREVISION 2014-2015

DROME

NIVEAUX	CONSTAT 2013-2014	Evolution constatée valeur absolue	Evolution constatée %	CONSTAT 2014-2015	PREVISION 2014-2015	Evolution Prévue valeur absolue	Evolution Prévue %	Ecart Constat / Prévision 2014-15
SIXIEME	4 560	26	0,6%	4 586	4 603	43	0,9%	-17
CINQUIEME	4 668	-162	-3,5%	4 506	4 565	-103	-2,2%	-59
QUATRIEME	4 594	23	0,5%	4 617	4 616	22	0,5%	1
TROISIEME (yc. 3PPRO)	4 205	230	5,5%	4 435	4 421	216	5,1%	14
ULIS	205	29	14,1%	234	222	17	8,3%	12
TOTAL COLLEGE	**18 232**	**146**	**0,8%**	**18 378**	**18 427**	**195**	**1,1%**	**-49**
SIXIEME SEGPA	139	-12	-8,6%	127	150	11	7,9%	-23
CINQUIEME SEGPA	141	29	20,6%	170	178	37	26,2%	-8
QUATRIEME SEGPA	162	-11	-6,8%	151	144	-18	-11,1%	7
TROISIEME SEGPA	153	4	2,6%	157	157	4	2,6%	0
TOTAL SEGPA	**595**	**10**	**1,7%**	**605**	**629**	**34**	**5,7%**	**-24**
EREA	**135**	**15**	**11,1%**	**150**	**135**	**0**	**0,0%**	**15**
ULIS	**12**	0	**0,0%**	**12**	**13**	1	**8,3%**	**-1**
TROISIEME (3PPRO de LP)	**144**	**-1**	**-0,7%**	**143**	**151**	**7**	**4,9%**	**-8**
1CAP2	*437*	*-5*	*-1,1%*	*432*	*423*	*-14*	*-3,2%*	*9*
2CAP2+1CAP1	*367*	*28*	*7,6%*	*395*	*369*	*2*	*0,5%*	*26*
TOTAL CAP	**804**	**23**	**2,9%**	**827**	**792**	**-12**	**-1,5%**	**35**
PREP DIV	**35**	**2**	**5,7%**	**37**	**36**	**1**	**2,9%**	**1**
MC	**60**	**-6**	**-10,0%**	**54**	**62**	**2**	**3,3%**	**-8**
2NDEPRO + 1BPR4 + 2BPR4	*964*	*14*	*1,5%*	*978*	*967*	*3*	*0,3%*	*11*
1EREPRO + 2BPR4 + 3BPR4	*925*	*-18*	*-1,9%*	*907*	*928*	*3*	*0,3%*	*-21*
TLEPRO + 4BPR4	*841*	*39*	*4,6%*	*880*	*891*	*50*	*5,9%*	*-11*
TOTAL BAC PRO 3 ANS	**2 730**	**35**	**1,3%**	**2 765**	**2 786**	**56**	**2,1%**	**-21**
1BMA2	*27*	*-4*	*-14,8%*	*23*	*26*	*-1*	*-3,7%*	*-3*
2BMA2	*23*	*1*	*4,3%*	*24*	*22*	*-1*	*-4,3%*	*2*
TOTAL BMA 2 ANS	**50**	**-3**	**-6,0%**	**47**	**48**	**-2**	**-4,0%**	**-1**
TOTAL L.P. + SEP	**3 835**	**50**	**1,3%**	**3 885**	**3 888**	**53**	**1,4%**	**-3**
SECONDE	**3 148**	**137**	**4,4%**	**3 285**	**3 157**	**9**	**0,3%**	**128**
PREMIERE GENERALE	*2 188*	*7*	*0,3%*	*2 195*	*2 150*	*-38*	*-1,7%*	*45*
PREMIERE TECHNO/BT	*756*	*-28*	*-3,7%*	*728*	*755*	*-1*	*-0,1%*	*-27*
TOTAL PREMIERE	**2 944**	**-21**	**-0,7%**	**2 923**	**2 905**	**-39**	**-1,3%**	**18**
TERMINALE GENERALE	*2 231*	*-52*	*-2,3%*	*2 179*	*2 137*	*-94*	*-4,2%*	*42*
TERMINALE TECHNO/BT	*710*	*17*	*2,4%*	*727*	*748*	*38*	*5,4%*	*-21*
TOTAL TERMINALE	**2 941**	**-35**	**-1,2%**	**2 906**	**2 885**	**-56**	**-1,9%**	**21**
TOTAL LYCEE	**9 033**	**81**	**0,9%**	**9 114**	**8 947**	**-86**	**-1,0%**	**167**
TOTAL HORS POST-BAC	**31 830**	**302**	**0,9%**	**32 132**	**32 026**	**196**	**0,6%**	**106**
1BTS2 + DSAA-1	529	-1	-0,2%	528	563	34	6,4%	-35
2BTS2	451	-11	-2,4%	440	465	14	3,1%	-25
DCESF								
DCG								
MAN								
TOTAL BTS	**980**	**-12**	**-1,2%**	**968**	**1 028**	**48**	**4,9%**	**-60**
CPGE1	84	25	29,8%	109	97	13	15,5%	12
CPGE2	86	-5	-5,8%	81	83	-3	-3,5%	-2
TOTAL CPGE	**170**	**20**	**11,8%**	**190**	**180**	**10**	**5,9%**	**10**
TOTAL POST-BAC (BTS+CPGE)	**1 150**	**8**	**0,7%**	**1 158**	**1 208**	**58**	**5,0%**	**-50**
TOTAL GENERAL	**32 980**	**310**	**0,9%**	**33 290**	**33 234**	**254**	**0,8%**	**56**

Remarque : effectifs d'élèves sous **statut scolaire** (non compris MGI, FCIL et DIMA),
Les effectifs d'ULIS CAP sont comptabilisés en ULIS de LP, et retirés des effectifs de CAP (sauf pour les EREA = 11 élèves)

Source : BEA constat

LES EFFECTIFS D'ELEVES DANS LES ETABLISSEMENTS DU SECOND DEGRE PUBLIC
CONSTATS 2013-2014 ET 2014-2015 - PREVISION 2014-2015

ISERE

NIVEAUX	CONSTAT 2013-2014	Evolution constatée valeur absolue	Evolution constatée %	CONSTAT 2014-2015	PREVISION 2014-2015	Evolution Prévue valeur absolue	Evolution Prévue %	Ecart Constat / Prévision 2014-15
SIXIEME	13 174	-213	-1,6%	12 961	13 069	-105	-0,8%	-108
CINQUIEME	13 250	-247	-1,9%	13 003	13 073	-177	-1,3%	-70
QUATRIEME	12 868	184	1,4%	13 052	13 056	188	1,5%	-4
TROISIEME (yc. 3PPRO)	11 979	538	4,5%	12 517	12 437	458	3,8%	80
ULIS	378	50	13,2%	428	438	60	15,9%	-10
TOTAL COLLEGE	**51 649**	**312**	**0,6%**	**51 961**	**52 073**	**424**	**0,8%**	**-112**
SIXIEME SEGPA	325	-65	-20,0%	260	325	0	0,0%	-65
CINQUIEME SEGPA	385	15	3,9%	400	385	0	0,0%	15
QUATRIEME SEGPA	352	38	10,8%	390	400	48	13,6%	-10
TROISIEME SEGPA	417	-75	-18,0%	342	347	-70	-16,8%	-5
TOTAL SEGPA	**1 479**	**-87**	**-5,9%**	**1 392**	**1 457**	**-22**	**-1,5%**	**-65**
EREA	**98**	**-7**	**-7,1%**	**91**	**98**	**0**	**0,0%**	**-7**
ULIS	**16**	19	**118,8%**	**35**	**18**	2	**12,5%**	**17**
TROISIEME (3PPRO de LP)	**299**	**3**	**1,0%**	**302**	**310**	**11**	**3,7%**	**-8**
1CAP2	*902*	*-15*	*-1,7%*	*887*	*915*	*13*	*1,4%*	*-28*
2CAP2+1CAP1	*725*	*19*	*2,6%*	*744*	*765*	*40*	*5,5%*	*-21*
TOTAL CAP	**1 627**	**4**	**0,2%**	**1 631**	**1 680**	**53**	**3,3%**	**-49**
PREP DIV	**40**	**-8**	**-20,0%**	**32**	**52**	**12**	**30,0%**	**-20**
MC	**79**	**-10**	**-12,7%**	**69**	**80**	**1**	**1,3%**	**-11**
2NDEPRO + 1BPR4 + 2BPR4	*2 390*	*24*	*1,0%*	*2 414*	*2 444*	*54*	*2,3%*	*-30*
1EREPRO + 2BPR4 + 3BPR4	*2 231*	*29*	*1,3%*	*2 260*	*2 290*	*59*	*2,6%*	*-30*
TLEPRO + 4BPR4	*2 063*	*14*	*0,7%*	*2 077*	*2 083*	*20*	*1,0%*	*-6*
TOTAL BAC PRO 3 ANS	**6 684**	**67**	**1,0%**	**6 751**	**6 817**	**133**	**2,0%**	**-66**
1BMA2								
2BMA2								
TOTAL BMA 2 ANS								
TOTAL L.P. + SEP	**8 745**	**75**	**0,9%**	**8 820**	**8 957**	**212**	**2,4%**	**-137**
SECONDE	**8 952**	**26**	**0,3%**	**8 978**	**9 029**	**77**	**0,9%**	**-51**
PREMIERE GENERALE	*5 843*	*151*	*2,6%*	*5 994*	*5 982*	*139*	*2,4%*	*12*
PREMIERE TECHNO/BT	*2 160*	*71*	*3,3%*	*2 231*	*2 231*	*71*	*3,3%*	*0*
TOTAL PREMIERE	**8 003**	**222**	**2,8%**	**8 225**	**8 213**	**210**	**2,6%**	**12**
TERMINALE GENERALE	*5 618*	*73*	*1,3%*	*5 691*	*5 683*	*65*	*1,2%*	*8*
TERMINALE TECHNO/BT	*2 084*	*35*	*1,7%*	*2 119*	*2 162*	*78*	*3,7%*	*-43*
TOTAL TERMINALE	**7 702**	**108**	**1,4%**	**7 810**	**7 845**	**143**	**1,9%**	**-35**
TOTAL LYCEE	**24 657**	**356**	**1,4%**	**25 013**	**25 087**	**430**	**1,7%**	**-74**
TOTAL HORS POST-BAC	**86 628**	**649**	**0,7%**	**87 277**	**87 672**	**1 044**	**1,2%**	**-395**
1BTS2 + DSAA-1	1 422	22	1,5%	1 444	1 442	20	1,4%	2
2BTS2	1 239	-28	-2,3%	1 211	1 233	-6	-0,5%	-22
DCESF	18	-1	-5,6%	17	18	0	0,0%	-1
DCG	93	1	1,1%	94	93	0	0,0%	1
MAN	90	26	28,9%	116	94	4	4,4%	22
TOTAL BTS	**2 862**	**20**	**0,7%**	**2 882**	**2 880**	**18**	**0,6%**	**2**
CPGE1	630	18	2,9%	648	683	53	8,4%	-35
CPGE2	642	-33	-5,1%	609	614	-28	-4,4%	-5
TOTAL CPGE	**1 272**	**-15**	**-1,2%**	**1 257**	**1 297**	**25**	**2,0%**	**-40**
TOTAL POST-BAC (BTS+CPGE)	**4 134**	**5**	**0,1%**	**4 139**	**4 177**	**43**	**1,0%**	**-38**
TOTAL GENERAL	**90 762**	**654**	**0,7%**	**91 416**	**91 849**	**1 087**	**1,2%**	**-433**

Remarque : effectifs d'élèves sous **statut scolaire** (non compris MGI, FCIL et DIMA),
Les effectifs d'ULIS CAP sont comptabilisés en ULIS de LP, et retirés des effectifs de CAP

Source : BEA constat

LES EFFECTIFS D'ELEVES DANS LES ETABLISSEMENTS DU SECOND DEGRE PUBLIC
CONSTATS 2013-2014 ET 2014-2015 - PREVISION 2014-2015

SAVOIE

NIVEAUX	CONSTAT 2013-2014	Evolution constatée valeur absolue	Evolution constatée %	CONSTAT 2014-2015	PREVISION 2014-2015	Evolution Prévue valeur absolue	Evolution Prévue %	Ecart Constat / Prévision 2014-15
SIXIEME	4 353	-90	-2,1%	4 263	4 294	-59	-1,4%	-31
CINQUIEME	4 444	-136	-3,1%	4 308	4 323	-121	-2,7%	-15
QUATRIEME	4 385	80	1,8%	4 465	4 449	64	1,5%	16
TROISIEME (yc. 3PPRO)	4 218	59	1,4%	4 277	4 244	26	0,6%	33
ULIS	130	23	17,7%	153	142	12	9,2%	11
TOTAL COLLEGE	**17 530**	**-64**	**-0,4%**	**17 466**	**17 452**	**-78**	**-0,4%**	**14**
SIXIEME SEGPA	79	4	5,1%	83	79	0	0,0%	4
CINQUIEME SEGPA	113	-17	-15,0%	96	100	-13	-11,5%	-4
QUATRIEME SEGPA	118	-1	-0,8%	117	120	2	1,7%	-3
TROISIEME SEGPA	109	-1	-0,9%	108	116	7	6,4%	-8
TOTAL SEGPA	**419**	**-15**	**-3,6%**	**404**	**415**	**-4**	**-1,0%**	**-11**
EREA	**233**	**-5**	**-2,1%**	**228**	**233**	**0**	**0,0%**	**-5**
ULIS	**5**	**9**	**180,0%**	**14**	**5**	**0**	**0,0%**	**9**
TROISIEME (3PPRO de LP)	**142**	**-1**	**-0,7%**	**141**	**143**	**1**	**0,7%**	**-2**
1CAP2	*313*	*8*	*2,6%*	*321*	*317*	*4*	*1,3%*	*4*
2CAP2+1CAP1	*279*	*-12*	*-4,3%*	*267*	*283*	*4*	*1,4%*	*-16*
TOTAL CAP	**592**	**-4**	**-0,7%**	**588**	**600**	**8**	**1,4%**	**-12**
PREP DIV								
MC								
2NDEPRO + 1BPR4 + 2BPR4	*1 069*	*13*	*1,2%*	*1 082*	*1 116*	*47*	*4,4%*	*-34*
1EREPRO + 2BPR4 + 3BPR4	*964*	*5*	*0,5%*	*969*	*986*	*22*	*2,3%*	*-17*
TLEPRO + 4BPR4	*886*	*5*	*0,6%*	*891*	*889*	*3*	*0,3%*	*2*
TOTAL BAC PRO 3 ANS	**2 919**	23	0,8%	**2 942**	**2 991**	72	2,5%	**-49**
1BMA2	*0*	*7*	*100,0%*	*7*		*0*	*0,0%*	*7*
2BMA2								
TOTAL BMA 2 ANS				**7**				**7**
TOTAL L.P. + SEP	**3 658**	**34**	**0,9%**	**3 692**	**3 739**	**81**	**2,2%**	**-47**
SECONDE	**2 792**	**129**	**4,6%**	**2 921**	**2 991**	**199**	**7,1%**	**-70**
PREMIERE GENERALE	*1 972*	*8*	*0,4%*	*1 980*	*1 949*	*-23*	*-1,2%*	*31*
PREMIERE TECHNO/BT	*730*	*-3*	*-0,4%*	*727*	*731*	*1*	*0,1%*	*-4*
TOTAL PREMIERE	**2 702**	**5**	**0,2%**	**2 707**	**2 680**	**-22**	**-0,8%**	**27**
TERMINALE GENERALE	*1 928*	*-49*	*-2,5%*	*1 879*	*1 841*	*-87*	*-4,5%*	*38*
TERMINALE TECHNO/BT	*643*	*65*	*10,1%*	*708*	*683*	*40*	*6,2%*	*25*
TOTAL TERMINALE	**2 571**	**16**	**0,6%**	**2 587**	**2 524**	**-47**	**-1,8%**	**63**
TOTAL LYCEE	**8 065**	**150**	**1,9%**	**8 215**	**8 195**	**130**	**1,6%**	**20**
TOTAL HORS POST-BAC	**29 905**	**100**	**0,3%**	**30 005**	**30 034**	**129**	**0,4%**	**-29**
1BTS2 + DSAA-1	385	6	1,6%	391	398	13	3,4%	-7
2BTS2	363	-27	-7,4%	336	341	-22	-6,1%	-5
DCESF								
DCG								
MAN								
TOTAL BTS	**748**	**-21**	**-2,8%**	**727**	**739**	**-9**	**-1,2%**	**-12**
CPGE1	80	11	13,8%	91	88	8	10,0%	3
CPGE2	79	-11	-13,9%	68	84	5	6,3%	-16
TOTAL CPGE	**159**	**0**	**0,0%**	**159**	**172**	**13**	**8,2%**	**-13**
TOTAL POST-BAC (BTS+CPGE)	**907**	**-21**	**-2,3%**	**886**	**911**	**4**	**0,4%**	**-25**
TOTAL GENERAL	**30 812**	**79**	**0,3%**	**30 891**	**30 945**	**133**	**0,4%**	**-54**

Remarque : effectifs d'élèves sous **statut scolaire** (non compris MGI, FCIL et DIMA),
Les effectifs d'ULIS CAP sont comptabilisés en ULIS de LP, et retirés des effectifs de CAP (sauf pour les EREA = 2 élèves)

Source : BEA constat

LES EFFECTIFS D'ELEVES DANS LES ETABLISSEMENTS DU SECOND DEGRE PUBLIC
CONSTATS 2013-2014 ET 2014-2015 - PREVISION 2014-2015

HAUTE-SAVOIE

NIVEAUX	CONSTAT 2013-2014	Evolution constatée valeur absolue	Evolution constatée %	CONSTAT 2014-2015	PREVISION 2014-2015	Evolution Prévue valeur absolue	Evolution Prévue %	Ecart Constat / Prévision 2014-15
SIXIEME	7 179	160	2,2%	7 339	7 527	348	4,8%	-188
CINQUIEME	7 047	55	0,8%	7 102	7 162	115	1,6%	-60
QUATRIEME	7 311	-340	-4,7%	6 971	6 919	-392	-5,4%	52
TROISIEME (yc. 3PPRO)	6 808	166	2,4%	6 974	6 957	149	2,2%	17
ULIS	250	37	14,8%	287	277	27	10,8%	10
TOTAL COLLEGE	**28 595**	**78**	**0,3%**	**28 673**	**28 842**	**247**	**0,9%**	**-169**
SIXIEME SEGPA	141	-9	-6,4%	132	144	3	2,1%	-12
CINQUIEME SEGPA	187	3	1,6%	190	174	-13	-7,0%	16
QUATRIEME SEGPA	192	11	5,7%	203	199	7	3,6%	4
TROISIEME SEGPA	191	4	2,1%	195	183	-8	-4,2%	12
TOTAL SEGPA	**711**	**9**	**1,3%**	**720**	**700**	**-11**	**-1,5%**	**20**
EREA								
ULIS	**8**	**-5**	**-62,5%**	**3**	**9**	**1**	**12,5%**	**-6**
TROISIEME (3PPRO de LP)	**135**	**2**	**1,5%**	**137**	**138**	**3**	**2,2%**	**-1**
1CAP2	*307*	*11*	*3,6%*	*318*	*326*	*19*	*6,2%*	*-8*
2CAP2+1CAP1	*260*	*0*	*0,0%*	*260*	*254*	*-6*	*-2,3%*	*6*
TOTAL CAP	**567**	**11**	**1,9%**	**578**	**580**	**13**	**2,3%**	**-2**
PREP DIV								
MC								
2NDEPRO + 1BPR4 + 2BPR4	*1 081*	*-23*	*-2,1%*	*1 058*	*1 115*	*34*	*3,1%*	*-57*
1EREPRO + 2BPR4 + 3BPR4	*964*	*43*	*4,5%*	*1 007*	*1 014*	*50*	*5,2%*	*-7*
TLEPRO + 4BPR4	*875*	*-34*	*-3,9%*	*841*	*867*	*-8*	*-0,9%*	*-26*
TOTAL BAC PRO 3 ANS	**2 920**	**-14**	**-0,5%**	**2 906**	**2 996**	**76**	**2,6%**	**-90**
1BMA2								
2BMA2								
TOTAL BMA 2 ANS								
TOTAL L.P. + SEP	**3 630**	**-6**	**-0,2%**	**3 624**	**3 723**	**93**	**2,6%**	**-99**
SECONDE	**4 910**	**211**	**4,3%**	**5 121**	**5 083**	**173**	**3,5%**	**38**
PREMIERE GENERALE	*3 397*	*79*	*2,3%*	*3 476*	*3 422*	*25*	*0,7%*	*54*
PREMIERE TECHNO/BT	*1 144*	*96*	*8,4%*	*1 240*	*1 194*	*50*	*4,4%*	*46*
TOTAL PREMIERE	**4 541**	**175**	**3,9%**	**4 716**	**4 616**	**75**	**1,7%**	**100**
TERMINALE GENERALE	*3 299*	*49*	*1,5%*	*3 348*	*3 288*	*-11*	*-0,3%*	*60*
TERMINALE TECHNO/BT	*1 131*	*24*	*2,1%*	*1 155*	*1 133*	*2*	*0,2%*	*22*
TOTAL TERMINALE	**4 430**	**73**	**1,6%**	**4 503**	**4 421**	**-9**	**-0,2%**	**82**
TOTAL LYCEE	**13 881**	**459**	**3,3%**	**14 340**	**14 120**	**239**	**1,7%**	**220**
TOTAL HORS POST-BAC	**46 817**	**540**	**1,2%**	**47 357**	**47 385**	**568**	**1,2%**	**-28**
1BTS2 + DSAA-1	686	7	1,0%	693	705	19	2,8%	-12
2BTS2	605	-26	-4,3%	579	596	-9	-1,5%	-17
DCESF								
DCG	69	22	31,9%	91	70	1	1,4%	21
MAN	33	0	0,0%	33	32	-1	-3,0%	1
TOTAL BTS	**1 393**	**3**	**0,2%**	**1 396**	**1 403**	**10**	**0,7%**	**-7**
CPGE1	305	0	0,0%	305	304	-1	-0,3%	1
CPGE2	295	4	1,4%	299	308	13	4,4%	-9
TOTAL CPGE	**600**	**4**	**0,7%**	**604**	**612**	**12**	**2,0%**	**-8**
TOTAL POST-BAC (BTS+CPGE)	**1 993**	**7**	**0,4%**	**2 000**	**2 015**	**22**	**1,1%**	**-15**
TOTAL GENERAL	**48 810**	**547**	**1,1%**	**49 357**	**49 400**	**590**	**1,2%**	**-43**

Remarque : effectifs d'élèves sous **statut scolaire** (non compris MGI, FCIL et DIMA),
Les effectifs d'ULIS CAP sont comptabilisés en ULIS de LP, et retirés des effectifs de CAP

Source : BEA constat

Evolution des unités localisées pour l'inclusion scolaire (ULIS) second degré public

	Années scolaires				
Départements	2010-2011 (1)	2011-2012	2012-2013 (2)	2013-2014 (3)	2014-2015 (4)
Ardèche	79	87	103	105	113
Drôme	137	173	198	222	269
Isère	274	299	325	394	463
Savoie	93	113	121	135	169
Haute-Savoie	146	177	226	258	290
ACADEMIE	**729**	**849**	**973**	**1 114**	**1 304**

(1) 4 élèves comptabilisés dans les effectifs de ULIS sont intégrés dans une formation de niveau CAP
(2) 26 élèves comptabilisés dans les effectifs de ULIS sont intégrés dans une formation de niveau CAP
(3) 46 élèves comptabilisés dans les effectifs de ULIS sont intégrés dans une formation de niveau CAP
(4) 89 élèves comptabilisés dans les effectifs de ULIS sont intégrés dans une formation de niveau CAP

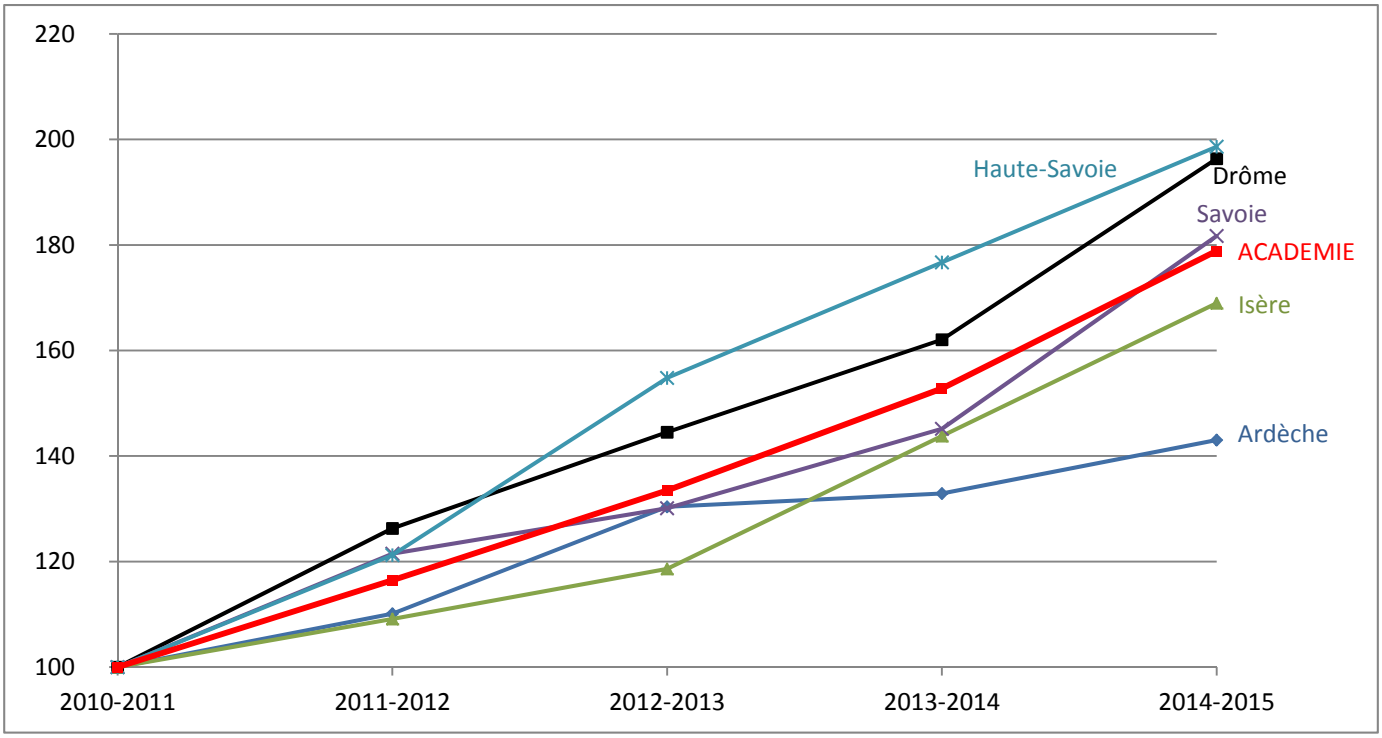

Source : Scolarité constat

Evolution des unités localisées pour l'inclusion scolaire (ULIS) du second degré public

N°	Nom Etablissement	Commune	2010-2011	2011-2012	2012-2013	2013-2014	2014-2015
0070002P	LP JOSEPH ET ETIENNE MONTGOLFIER	ANNONAY	3	3	7		
0071300A	CLG LA LOMBARDIERE	ANNONAY	11	12	8	12	13
0071156U	CLG LES PERRIERES	ANNONAY	10	11	11	11	13
0071169H	*CLG ROQUA*	*AUBENAS*	*ouverture rentrée 2013, pas d'élèves de déclarer en constat*				
0071245R	CLG DE JASTRES	AUBENAS	11	11	13	11	12
0070006U	CLG LE LAOUL	BOURG-SAINT-ANDEOL				7	12
0070011Z	CLG CHARLES DE GAULLE	GUILHERAND GRANGES	9	10	12	11	9
0070012A	CLG VALLEE DE LA BEAUME	JOYEUSE	7	7	10	13	12
0071246S	CLG BERNARD DE VENTADOUR	PRIVAS	11	12	12	11	12
0071320X	CLG DE CRUSSOL	ST PERAY			7	9	8
0070848J	CLG MARIE CURIE	TOURNON SUR RHONE	10	11	11	9	11
0070846G	CLG GEORGES GOUY	VALS LES BAINS	7	10	12	11	11
ARDECHE			**79**	**87**	**103**	**105**	**113**
0260041D	LP FRANCOIS JEAN ARMORIN	CREST	8	cf.0260006R			
0261030D	CLG REVESZ LONG	CREST	12	21	25	24	23
0261092W	CLG FRANCOIS JEAN ARMORIN	CREST					12
0260006R	LPO FRANCOIS JEAN ARMORIN	CREST		11	11	12	10
0260789S	CLG GUSTAVE MONOD	MONTELIMAR	18	17	23	23	23
0261034H	EREA PORTES DU SOLEIL	MONTELIMAR				5	23
0260019E	LPO DR. GUSTAVE JAUME	PIERRELATTE					2
0261010G	CLG LIS ISCLO D'OR	PIERRELATTE	10	9	11	21	23
0260021G	CLG JEAN MACE	PORTES LES VALENCE	21	24	24	24	24
0260115J	CLG CLAUDE DEBUSSY	ROMANS-SUR-ISERE	24	24	24	24	24
0260850H	CLG ETIENNE JEAN LAPASSAT	ROMANS-SUR-ISERE		11	11	11	10
0260997T	CLG ANDRE MALRAUX	ROMANS-SUR-ISERE		12	12	12	11
0261091V	CLG ALBERT TRIBOULET	ROMANS-SUR-ISERE			12	12	12
0260030S	CLG DENIS BRUNET	SAINT-SORLIN-EN-VALLOIRE				12	11
0260032U	CLG ANDRE COTTE	ST VALLIER	19	20	21	18	25
0260049M	CLG JEAN ZAY	VALENCE	25	24	24	24	24
0261095Z	CLG CAMILLE VERNET	VALENCE					12
0261100E	LP AMBLARD	VALENCE	*ouverture rentrée 2014, pas d'élèves de déclarer en constat*				
DROME			**137**	**173**	**198**	**222**	**269**
0380010E	LP GAMBETTA	BOURGOIN JALLIEU					6
0382174G	CLG CHAMP FLEURI SALVADOR ALLENDE	BOURGOIN JALLIEU	11	9	11	11	12
0382271M	LP JEAN CLAUDE AUBRY	BOURGOIN-JALLIEU				6	2
0380011F	CLG MARTIN LUTHER KING	CHARVIEU CHAVAGNEUX			3	10	13
0382865H	CLG GEORGES POMPIDOU	CLAIX	7	9	9	12	11
0382495F	CLG PLAN MENU	COUBLEVIE			9	11	11
0382781S	CLG SIMONE DE BEUVOIR	CROLLES			11	11	13
0381903M	CLG JEAN VILAR	ECHIROLLES	12	9	10	9	11
0380023U	LP JACQUES PREVERT	FONTAINE	4	2	5	8	12
0381810L	CLG GERARD PHILIPE	FONTAINE	11	11	11	11	11
0380025W	CLG LE CHAMANDIER	GIERES				11	12
0383300F	CLG ICARE	GONCELIN	11	13	12	11	11
0380034F	LPO LOUISE MICHEL	GRENOBLE	*ouverture rentrée 2014, pas d'élèves de déclarer en constat*				
0381776Z	CLG FANTIN-LATOUR	GRENOBLE	10	6	11	fermeture	
0382035F	CLG CHARLES MUNCH	GRENOBLE	6	6	7	9	8
0382786X	CLG FRANCOIS TRUFFAUT	L ISLE D ABEAU	10	10	11	11	12
0380014J	LPO HECTOR BERLIOZ	LA COTE ST ANDRE					6
0382426F	CLG LOUIS MAUBERRET	LA MURE D ISERE	9	11	11	10	12
0380278W	CLG LE CALLOUD	LA TOUR DU PIN	11	11	10	11	13
0380073Y	LPO ELIE CARTAN	LA TOUR-DU-PIN				1	
0380013H	CLG MOUCHEROTTE	LE PONT DE CLAIX			10	11	12
0382045S	CLG ILES DE MARS	LE PONT DE CLAIX	11	12			
0380001V	CLG MARCEL BOUVIER	LES ABRETS	10	11	11	12	13
0382895R	*LPO PHILIBERT DELORME*	*L'ISLE-D'ABEAU*	*ouverture rentrée 2013, pas d'élèves de déclarer en constat*				
0383455Z	CLG CHAMPOULANT *	L'ISLE-D'ABEAU				10	12
0381908T	CLG LE VERGERON	MOIRANS	11	11	11	12	15

* en attente de régularisation

Source : Scolarité constat

Evolution des unités localisées pour l'inclusion scolaire (ULIS) du second degré public

N°	Nom Etablissement	Commune	2010-2011	2011-2012	2012-2013	2013-2014	2014-2015
0380046U	CLG F. AUGUSTE RAVIER	MORESTEL	10	11		10	13
0382110M	CLG LE GRAND CHAMP	PONT DE CHERUY	12	11	10	11	13
0382504R	CLG GEORGES BRASSENS	PONT EVEQUE	9	11	11	11	12
0381602K	LP L'ODYSSEE	PONT-DE-CHERUY				1	2
0382266G	CLG ROBERT DESNOS	RIVES SUR FURE		11	11	12	13
0380050Y	CLG DE L'EDIT	ROUSSILLON	11	11	11	9	13
0382099A	LPO ROGER DESCHAUX	SASSENAGE					2
0382098Z	CLG ALEXANDRE FLEMING	SASSENAGE				11	12
0380072X	CLG PIERRE DUBOIS	SEYSSINET PARISET	9	9	9	12	11
0382431L	CLG MARC SANGNIER	SEYSSINS					11
0382115T	CLG C. ET G. GRANGE	SEYSSUEL			9	11	12
0382036G	CLG CHARTREUSE	ST EGREVE	12	11	11	11	11
0382265F	CLG FERNAND BOUVIER	ST JEAN DE BOURNAY		11	11	11	11
0382428H	CLG LE SAVOURET	ST MARCELLIN	11	11	9	9	13
0380357G	CLG EDOUARD VAILLANT	ST MARTIN D HERES	10	12	11	11	12
0382043P	CLG FREDERIC MISTRAL	ST MAURICE L EXIL	10	11	11	11	13
0380068T	CLG MARCEL MARIOTTE	ST SIMEON DE BRESSIEUX	10	11	11	12	12
0380100C	LP GALILEE	VIENNE					5
0382039K	CLG LE MASSEGU	VIF	9	11	11	11	11
0382429J	CLG JEAN PREVOST	VILLARD DE LANS	7	5	4	10	8
0382104F	CLG LOUIS ARAGON	VILLEFONTAINE	10	11	11	11	12
0382506T	CLG SERVENOBLE	VILLEFONTAINE	10	10	11	11	13
ISERE			**274**	**299**	**325**	**394**	**463**
0730853F	CLG MARLIOZ	AIX LES BAINS	11	9	9	8	9
0730904L	CLG COMBE DE SAVOIE	ALBERTVILLE	9	12	8	11	15
0731045P	EREA LE MIRANTIN	ALBERTVILLE					2
0731224J	CLG JEAN MOULIN	ALBERTVILLE	8	12	10	10	12
0731306Y	CLG JEAN MERMOZ	BARBY	8	9	11	8	8
0730855H	CLG BISSY	CHAMBERY	11	11	12	11	9
0731043M	LP LA CARDINIERE	CHAMBERY				3	4
0730023D	CLG JOSEPH FONTANET	FRONTENEX			8	12	13
0731521G	CLG LE REVARD	GRESY SUR AIX	4	3	4	3	8
0730028J	CLG DE BOIGNE	LA MOTTE SERVOLEX	12	12	12	11	12
0731441V	CLG GEORGE SAND	LA MOTTE SERVOLEX	9	12	10	11	8
0730032N	LP DU NIVOLET	LA RAVOIRE			1	2	10
0730982W	CLG EDMOND ROSTAND	LA RAVOIRE				5	5
0730008M	CLG JEAN ROSTAND	MOUTIERS	6	8	8	8	10
0730030L	*LP AMBROISE CROIZAT*	*MOUTIERS*	*ouverture rentrée 2013, pas d'élèves de déclarer en constat*				
0730810J	CLG JOSEPH ET XAVIER DE MAISTRE	ST ALBAN LEYSSE	12	11	11	10	12
0730036T	CLG LA FORET	ST GENIX SUR GUIERS					9
0730900G	*LP PAUL HEROULT*	*ST JEAN DE MAURIENNE*	*ouverture rentrée 2013, pas d'élèves de déclarer en constat*				
0730903K	CLG MAURIENNE	ST JEAN DE MAURIENNE	3	6	9	13	13
0730039W	*LP GENERAL FERRIE*	*ST MICHEL DE MAURIENNE*	*ouverture rentrée 2013, pas d'élèves de déclarer en constat*				
0730042Z	CLG LES FRONTAILLES	ST PIERRE D ALBIGNY		8	8	9	10
SAVOIE			**93**	**113**	**121**	**135**	**169**

* en attente de régularisation

Source : Scolarité constat

Evolution des unités localisées pour l'inclusion scolaire (ULIS) du second degré public

N°	Nom Etablissement	Commune	2010-2011	2011-2012	2012-2013	2013-2014	2014-2015
0740065U	CLG BALMETTES	ANNECY			11	12	13
0740930J	CLG BARATTES	ANNECY LE VIEUX	10	7	6	10	11
0740071A	CLG EVIRE	ANNECY LE VIEUX	7	11	11	12	13
0740010J	LP LE SALEVE	ANNEMASSE	*ouverture rentrée 2014, pas d'élèves de déclarer en constat*				
0740157U	CLG SAMIVEL	BONNEVILLE	9	11	11	9	14
0740015P	CLG FRANCOIS MUGNIER *	BONS EN CHABLAIS					8
0740056J	LP DE LA VALLEE DE L'ARVE P.BECHE	CLUSES	2	9	6	4	3
0740911N	CLG G. ANTHONIOZ DE GAULLE	CLUSES	14	19	11	13	13
0740274W	CLG BEAUREGARD	CRAN GEVRIER	11	10	12	12	11
0741164N	LP LES CARILLONS	CRAN GEVRIER			2	4	
0740021W	CLG LES RIVES DU LEMAN	EVIAN LES BAINS	12	14		13	12
0740023Y	CLG JEAN LACHENAL	FAVERGES			11	12	11
0741097R	CLG JACQUES PREVERT	GAILLARD	10	11	10	11	13
0741666J	CLG THEODORE MONOD	MARGENCEL	10	12	13	12	
0741501E	CLG CAMILLE CLAUDEL	MARIGNIER			10	12	13
0741096P	CLG JACQUES PREVERT	MEYTHET	10	10	10	21	20
0740263J	CLG DE VARENS	PASSY	8	6	8	9	12
0741699V	CLG DE POISY	POISY	7	12	12	11	12
0740032H	CLG LE CLERGEON	RUMILLY	10	8	10	10	13
0740039R	CLG DU VERNEY	SALLANCHES			9	7	11
0740036M	CLG JEAN MONNET	ST JORIOZ	7	10	10	10	10
0741419R	CLG JEAN JACQUES ROUSSEAU	ST JUL.EN GENEVOIS		6	15	13	13
0741665H	CLG ST PIERRE EN FAUCIGNY	ST PIERRE EN FAUCIGNY	9	10	12	11	12
0741227G	CLG JEAN-JACQUES ROUSSEAU	THONON LES BAINS			13	13	14
0741341F	CLG CHAMPAGNE *	THONON LES BAINS					13
0740910M	CLG PAUL LANGEVIN	VILLE LA GRAND	10	11	13	17	25
HAUTE-SAVOIE			**146**	**177**	**226**	**258**	**290**

ACADEMIE	**729**	**849**	**973**	**1 114**	**1 304**

* en attente de régularisation

Source : Scolarité constat

Résultats aux examens

RESULTATS AUX EXAMENS

Résultats aux Brevets des collèges – session juin 2014
Toutes séries confondues, 40 004 candidats (sur 40 938 inscrits) se sont présentés à l'examen du brevet dans l'académie de Grenoble à la session 2014 (candidats suisses inclus).
Le taux de réussite augmente (87,6 %), et reste supérieur à celui de la France métropolitaine : 85,5%.
Les candidats doivent avoir validé les 7 compétences du socle commun, en sus de l'obtention d'une moyenne de 10/20 pour l'obtention du diplôme.
L'Académie de Grenoble est classée au 6eme rang des académies pour les résultats au brevet.
Les taux de réussite augmentent pour les deux séries :
- 88,6% pour la série générale (88.1% en 2013)
- 78.3% pour la série professionnelle (75% en 2013).

Résultats aux baccalauréats – session 2014
Toutes séries confondues, dans l'académie de Grenoble, 29 900 candidats ont obtenu leur baccalauréat lors des sessions de juin et septembre 2014 (hors bac agricole et candidats des établissements étrangers mais VAE inclus), soit une hausse de 1 400 bacheliers par rapport à 2013.
Le taux de réussite global à l'examen s'est élevé à 91.2 % soit une hausse de 0.6 point (90,6%) toutes séries confondues.
Le taux de réussite du baccalauréat général est en diminution de 1.2 points (93.4%).
Le taux de réussite du bac technologique est en hausse de 4.3 points (94.3%).
Le taux de réussite du baccalauréat professionnel est en hausse de 2.3 points (84.7%), soit une hausse de 1.6 points (81.3%) dans le domaine de la production et 2.7 points (87.8%) dans le domaine des services.

Les examens de niveau V – session 2014
Pour les CAP, le taux de réussite dans le domaine de la production est en hausse de 0.6 point (84,8%), en baisse pour le domaine des services de 1,6 points (83,8%).
Pour les BEP, le taux de réussite dans le domaine de la production est en baisse de 4,1 points (82.1%), ainsi que pour le domaine des services de 1.7 points (83,6%).

EVOLUTION DES TAUX DE REUSSITE AUX EXAMENS.

	BACCALAUREAT GENERAL					
	GRENOBLE			*FRANCE METRO*		
Session	Série L	Série ES	Série S	*Série L*	*Série ES*	*Série S*
2010	90,2%	92,2%	93,3%	*85,3%*	*86,3%*	*88,6%*
2011	89,2%	92,3%	93,6%	*85,9%*	*88,0%*	*89,5%*
2012	91,6%	93,1%	94,6%	*86,8%*	*89,0%*	*90,7%*
2013	92,4%	94,8%	95,0%	*91,1%*	*91,8%*	*92,6%*
2014	92,2%	91,8%	94,7%	*90,3%*	*90,0%*	*91,9%*

	BAC GENERAL*		BAC TECHNOLOGIQUE**	
Session	GRENOBLE	*FRANCE METRO*	GRENOBLE	*FRANCE METRO*
2010	92,5%	*87,3%*	87,1%	*81,7%*
2011	92,5%	*88,4%*	86,8%	*82,7%*
2012	93,6%	*89,5%*	88,1%	*83,4%*
2013	94,6%	*91,9%*	90,0%	*87,1%*
2014	93,4%	*90,9%*	94,3%	*91,2%*

*hors candidats suisses, OIB inclus **hors STAV

	BACCALAUREAT PROFESSIONNEL (hors agricole)			
	GRENOBLE*		*FRANCE METRO*	
Session	PRODUCTION	SERVICE	*PRODUCTION*	*SERVICE*
2010	88,1%	90,6%	*84,7%*	*86,5%*
2011	88,0%	91,1%	*81,6%*	*84,2%*
2012	79,8%	83,6%	*76,2%*	*78,6%*
2013	79,7%	85,1%	*75,3%*	*80,5%*
2014	81,3%	87,8%	*78,7%*	*84,8%*

* y compris VAE

	BTS			
	GRENOBLE		*FRANCE METRO*	
Session	PRODUCTION	SERVICE	*PRODUCTION*	*SERVICE*
2010	83,0%	68,5%	*79,2%*	*67,5%*
2011	81,1%	70,8%	*78,8%*	*70,1%*
2012	81,9%	72,4%	*79,8%*	*71,6%*
2013	81,4%	74,5%	*78,2%*	*73,2%*
2014*	78,6%	72,1%		

*Résultats provisoires, hors Diététique

	C.A.P.			
	GRENOBLE		*FRANCE METRO*	
Session	PRODUCTION	SERVICE	*PRODUCTION*	*SERVICE*
2010	82,7%	79,9%	*80,1%*	*83,6%*
2011	84,0%	83,1%	*81,8%*	*84,7%*
2012	85,5%	82,4%	*82,6%*	*85,2%*
2013	84,2%	85,4%	*82,8%*	*85,4%*
2014	84,8%	83,8%		

	B.E.P.			
	GRENOBLE		*FRANCE METRO*	
Session	PRODUCTION	SERVICE	*PRODUCTION*	*SERVICE*
2010	79,4%	87,5%	*72,0%*	*79,8%*
2011	81,0%	83,1%	*76,7%*	*75,7%*
2012	85,0%	84,8%	*79,0%*	*78,6%*
2013	86,2%	85,3%	*81,7%*	*82,8%*
2014	82,1%	83,6%		

	BREVET DES COLLEGES	
Session	GRENOBLE	*FRANCE METRO*
2010*	85,2%	*83,8%*
2011*	84,8%	*83,6%*
2012	85,8%	*84,8%*
2013	86,8%	*84,8%*
2014	87,6%	*85,5%*

*hors candidats suisses; toutes séries

Source : BCP

TAUX DE REUSSITE AUX EXAMENS

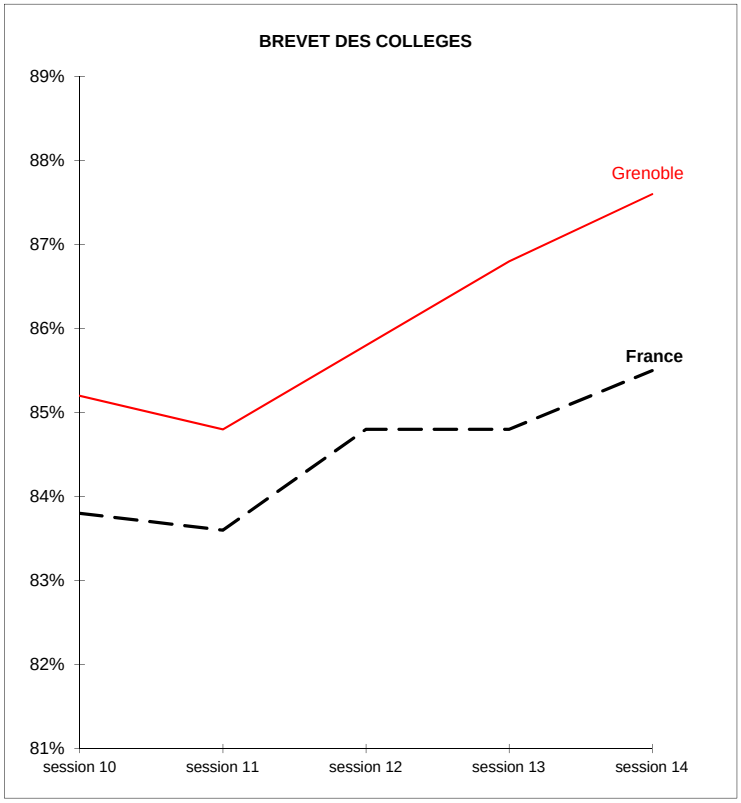

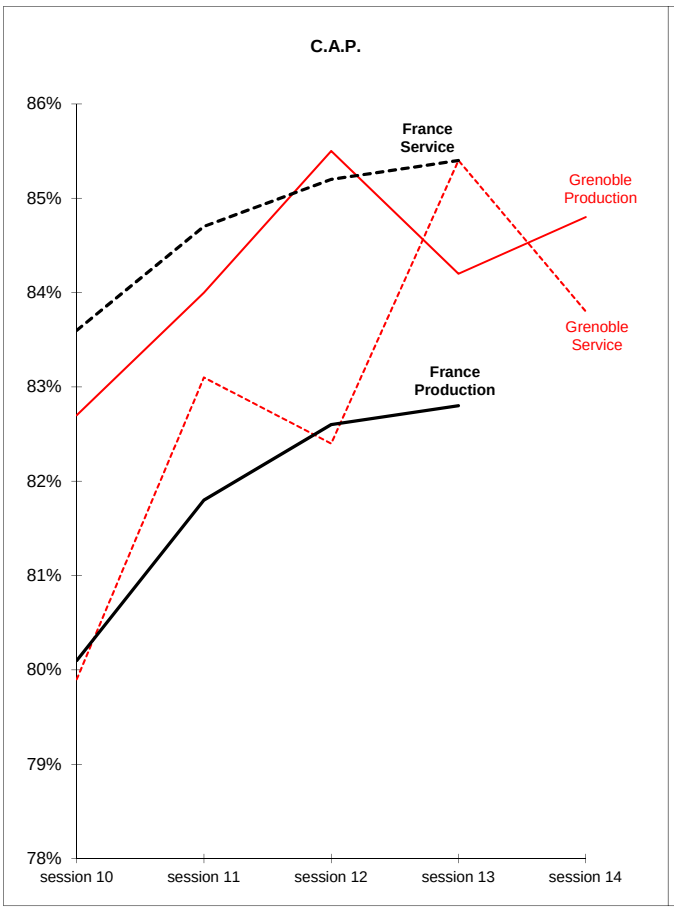

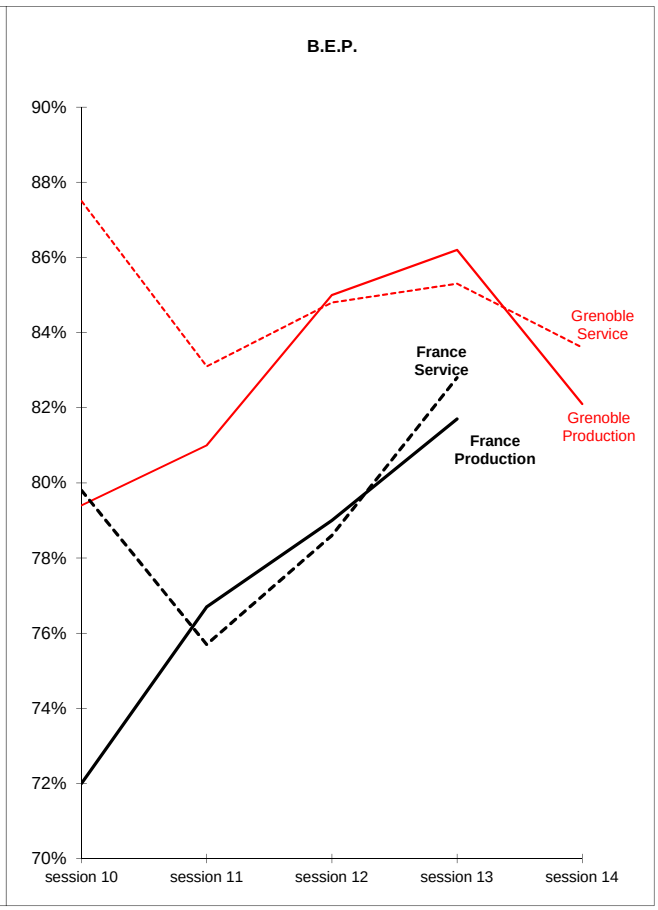

Source : BCP

G:\Commission Acad (CTA CACEP CAEN CTPS..)\CTA\2014\CTA_Novembre2014\Examens14-1_pour CC.xlsx

TAUX DE REUSSITE AUX EXAMENS

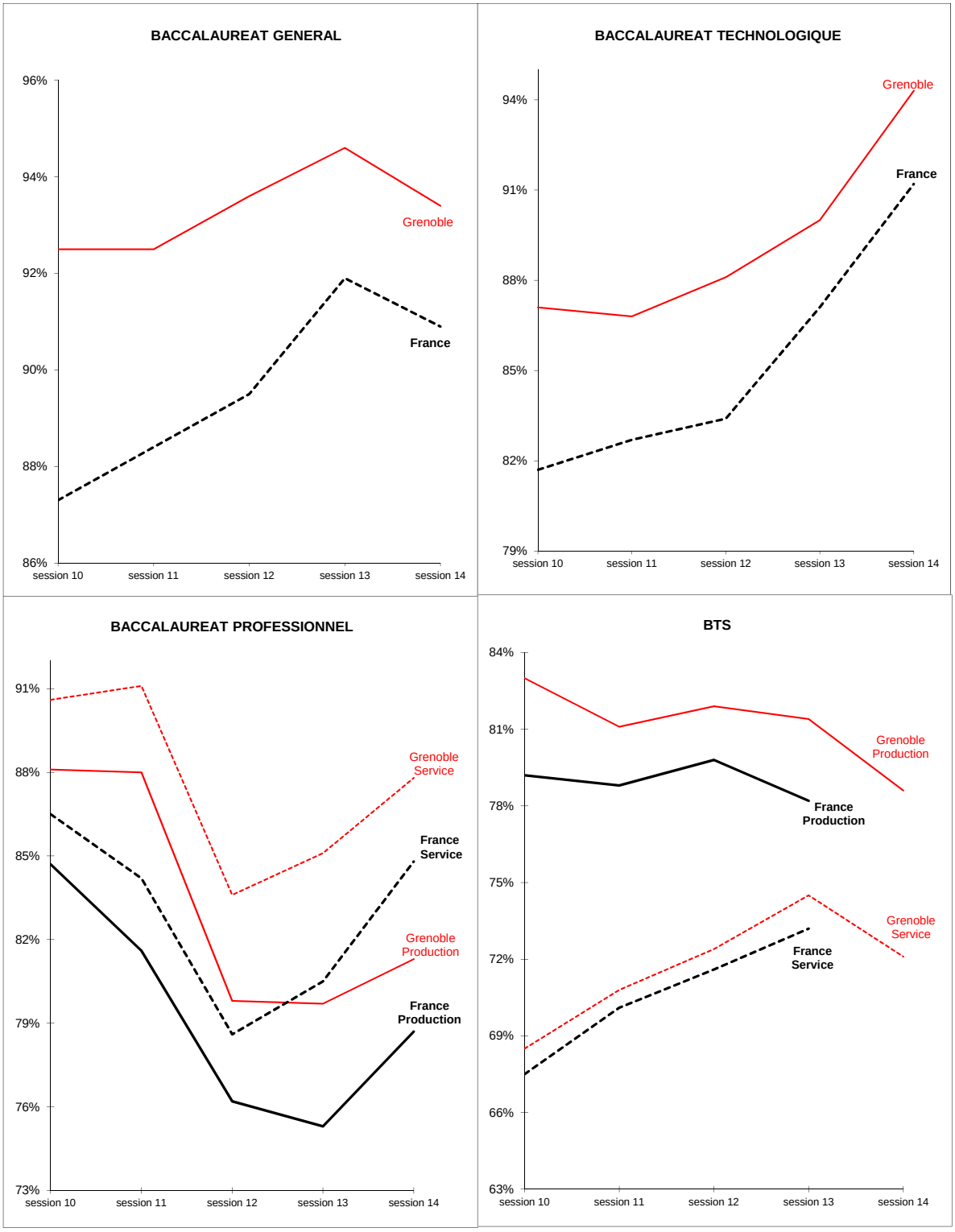

Source : BCP

Bilan de l’orientation et de l’affectation des élèves

Orientation post 3ème

Demandes et décisions d'orientation post 3ème PUBLIC

		Redoublement	2GT	2PRO	1CAP
2013	**Demandes**	1,7	66,7	23,4	8,2
	Décisions	**2,2**	**65,9**	**24,2**	**7,6**
2014	**Demandes**	1,8	67,7	23	7,5
	Décisions	**2**	**67,7**	**24**	**6,4**

Demandes et décisions d'orientation post 3ème PRIVE

		Redoublement	2GT	2PRO	1CAP
2013	**Demandes**	1,6	78,6	15,7	4,2
	Décisions	**3,4**	**75,9**	**16,5**	**4,2**
2014	**Demandes**	1,7	79	15,3	3,9
	Décisions	**3,3**	**76,7**	**16**	**3,9**

Demandes et décisions d'orientation post 3ème TOTAL

		Redoublement	2GT	2PRO	1CAP
2013	**Demandes**	1,7	68,9	22	7,5
	Décisions	**2,4**	**67,8**	**22,8**	**7**
2014	**Demandes**	1,6	69,8	21,7	6,8
	Décisions	**2,3**	**69,3**	**22,5**	**6**

Contrat d'objectif académique 2014-2018 :

- Baisse du redoublement de 3,9% à 3% (en flux réels)
- Augmenter le passage vers la 2PRO de 18,1% à 19,1% (en flux réels)
- Stabiliser le taux de passage en 2GT
- Stabiliser le taux de passage en CAP

Orientation post 2GT globale

Demandes et décisions d'orientation post 2GT PUBLIC

		Redoublement	Total 1ère	1ère G	1ère tech	1ère Pro	2Pro CAP
2013	**Demandes**	3	92,6	69,9	22,7	1,3	2,7
	Décisions	**7,2**	**88**	**63,9**	**24**	**-**	**4,8**
2014	**Demandes**	2,7	92,8	69,6	23,2	1,4	2,6
	Décisions	**6,4**	**88,7**	**64,9**	**23,7**	**-**	**4,9**

Demandes et décisions d'orientation post 2GT PRIVE

		Redoublement	Total 1ère	1ère G	1ère tech	1ère Pro	2Pro CAP
2013	**Demandes**	4,4	91,5	72,6	18,8	1,1	2,5
	Décisions	**8,6**	**88,1**	**68,9**	**19,1**	**-**	**3,8**
2014	**Demandes**	3,3	94,1	73,9	20,1	0,7	1,8
	Décisions	**6,9**	**90,6**	**70,6**	**19,9**	**-**	**2,5**

Demandes et décisions d'orientation post 2GT TOTAL

		Redoublement	Total 1ère	1ère G	1ère tech	1ère Pro	2Pro CAP
2013	**Demandes**	3,3	92,4	70,5	21,7	1,2	2,6
	Décisions	**7,5**	**88**	**64,9**	**23,1**	**-**	**4,5**
2014	**Demandes**	2,8	93	70,5	22,7	1,3	2,5
	Décisions	**6,5**	**89,1**	**66,1**	**23,2**	**-**	**4,4**

Contrat d'objectif académique 2014-2018 :

- Faire baisser le taux de redoublement
- Augmenter le passage vers la 1ère techno
- Augmenter la passage vers la 1ère Pro (donc réduire la réorientation vers la 2Pro)

Affelnet post-3ème

(hors EREA)

CAP + 2NDPRO *(hors agri)*

	Nb de candidats affectés 1er vœu			Nombre de candidats affectés tous vœux		
	2014	**2013**	**2012**	**2014**	**2013**	**2012**
Production	4166	4157	4089	4959	4984	4898
Services	3458	3532	3518	3932	3952	3956
Total	7624	7689	7607	8891	8936	8854

	Taux de satisfaction (affectés 1ers vœux/candidats 1er vœu)			Taux d'affectation (affectés tous vœux/candidats 1er vœu)		
	2014	**2013**	**2012**	**2014**	**2013**	**2012**
Production	62,9%	60,9%	62,8%	74,8%	73,0%	75,2%
Services	53,6%	54,5%	51,4%	60,9%	61,0%	57,8%
Total	58,3%	57,8%	56,9%	68,0%	67,1%	66,3%

CAP *(hors agri)*

	Nb de candidats affectés 1er vœu			Nombre de candidats affectés tous vœux		
	2014	**2013**	**2012**	**2014**	**2013**	**2012**
Production	1276	1251	1255	1447	1455	1437
Services	790	796	802	928	914	903
Total	2066	2047	2057	2375	2369	2340

	Taux de satisfaction (affectés 1ers vœux/candidats 1er vœu)			Taux d'affectation (affectés tous vœux/candidats 1er vœu)		
	2014	**2013**	**2012**	**2014**	**2013**	**2012**
Production	55,7%	52,5%	52,4%	63,2%	61,0%	60,0%
Services	48,1%	46,9%	45,3%	56,6%	53,8%	51,0%
Total	52,5%	50,1%	49,4%	60,4%	58,0%	56,2%

2NDPRO *(hors agri)*

	Nb de candidats affectés 1er vœu			Nombre de candidats affectés tous vœux		
	2014	**2013**	**2012**	**2014**	**2013**	**2012**
Production	2890	2906	2834	3512	3529	3461
Services	2668	2736	2716	3004	3038	3053
Total	5558	5642	5550	6516	6567	6514

	Taux de satisfaction (affectés 1ers vœux/candidats 1er vœu)			Taux d'affectation (affectés tous vœux/candidats 1er vœu)		
	2014	**2013**	**2012**	**2014**	**2013**	**2012**
Production	66,6%	65,4%	68,8%	81,0%	79,4%	84,1%
Services	55,4%	57,2%	53,5%	62,4%	63,5%	60,1%
Total	60,7%	61,2%	60,3%	71,2%	71,2%	70,8%

Affelnet post-3ème : SEGPA

(y.c. EREA)

Affectation des élèves scolarisés en 3ème SEGPA (candidats de l'académie)

CAP + 2NDPRO *(y.c. agri.)*

Taux de satisfaction (affectés 1ers vœux/candidats 1er vœu)			Taux d'affectation (affectés tous vœux/candidats 1er vœu)		
2014	**2013**	**2012**	**2014**	**2013**	**2012**
72,2%	74,4%	80,7%	83,4%	84,3%	89,8%

CAP *(y.c. agri.)*

Taux de satisfaction (affectés 1ers vœux/candidats 1er vœu)			Taux d'affectation (affectés tous vœux/candidats 1er vœu)		
2014	**2013**	**2012**	**2014**	**2013**	**2012**
73,1%	74,8%	81,0%	84,5%	84,8%	90,1%

2NDPRO (y.c. agri.)

Taux de satisfaction (affectés 1ers vœux/candidats 1er vœu)			Taux d'affectation (affectés tous vœux/candidats 1er vœu)		
2014	**2013**	**2012**	**2014**	**2013**	**2012**
25,0%	33,3%	50,0%	25,0%	33,3%	60,0%

Affelnet 1ère

Passerelles : Candidats de l'académie

Voie GT vers 1ère Pro.

Nb de candidats vœu 1		
2014	**2013**	**2012**
575	476	463

Nb de candidats tous vœux		
2014	**2013**	**2012**
957	739	726

Nb de candidats affectés 1er vœu		
2014	**2013**	**2012**
160	105	71

Nombre de candidats affectés tous vœux		
2014	**2013**	**2012**
206	133	88

Taux de satisfaction (affectés 1ers vœux/candidats 1er vœu)		
2014	**2013**	**2012**
27,8%	22,1%	15,3%

Taux d'affectation (affectés tous vœux/candidats 1er vœu)		
2014	**2013**	**2012**
35,8%	27,9%	19,0%

Voie GT = Elèves originaires de 2nde GT, 1ère Techno et 1ère Gén.

Bilan des moyens et des personnels

Bilan des **M**oyens d'**E**nseignement **I**mplantés à la Rentrée 2014 dans les Etablissements du Premier Degré Public

La politique académique de répartition des dotations entre les départements.

La dotation académique de 182 ETP d'enseignement a été répartie entre les départements afin de couvrir les besoins liés à la démographie (+700 élèves au constat de rentrée, soit une progression de + 0.2 %). La Haute-Savoie connaît l'évolution d'effectifs la plus importante (+ 5 % au constat de rentrée). Les écarts à la prévision permettent d'améliorer les taux d'encadrement.

Finalement, la dotation de 182 ETP a permis d'augmenter les moyens au bénéfice des classes à hauteur de 124.75 ETP, dont 7.5 pour la scolarisation des enfants de moins de 3 ans et 34 pour le dispositif « plus de maîtres que de classes ».

Par ailleurs, 41,5 ETP ont satisfait l'évolution des besoins de remplacement et les 15.75 ETP restants ont accompagné les besoins éducatifs particuliers (+7 ETP principalement au bénéfice des ouvertures de CLIS), la formation des enseignants, le pilotage et l'encadrement pédagogique.

Une préparation de rentrée fortement déterminée par la mise en œuvre de la nouvelle formation des maîtres.

Répartition de la mesure de rentrée entre les départements : 182
Rentrée 2014

	Contrôle National des Emplois octobre 2014					
	Ardéche	Drôme	Isère	Savoie	Haute Savoie	Total académie
A01 - Moyens des classes préélémentaire	0,5	-1,5	18	-0,5	23,25	39,75
A02 - Moyens des classes élémentaire	1,75	19	23	9	32,25	85
A01+A02 - Sous total Moyens des classes *	2,25	17,5	41	8,5	55,5	124,75
A03 - Besoins éducatifs particuliers	0,5	1	4,5	-3,5	1	3,5
A04 - Formation	-1	2,5	3	1	0,5	6
A05 - Remplacement	-1	0	0	11,5	31	41,5
A06 - Pilotage et encadrement pédagogique **	0,25	1	2,5	-1,25	4	6,5
A07 - Autres mesures	0	0	0	-0,25	0	-0,25
Total	1	22	51	16	92	182

* dont moyens dédiés aux"enfants de - de 3 ans"	0	1	5	0	1,5	7,5
* dont moyens dédiés aux"plus de maîtres que de classes"	5	8	12	4	5	34
** moyens decharges de direction	0,25	1	2,5	-1	2,5	5,25
** moyens CPD	0	0	0	-0,25	1,5	1,25

Bilan des **M**oyens d'**E**nseignement **I**mplantés
à la Rentrée 2014
dans les Etablissements du Second Degré Public

- A la rentrée 2014, au niveau ***des collèges et des S.E.G.P.A.*** de l'académie, ce sont 164 937 heures d'enseignement qui sont mises en œuvre, avec un taux d'heures supplémentaires moyen de 8,05%.

- ***En lycée d'enseignement général et technologique***, ce sont 99 584.41 heures qui sont implantées dans les D.G.H., soit une variation de + 2 104 heures par rapport à l'enveloppe initiale avec un taux d'heures supplémentaires de 11.28%.

- ***En lycée professionnel***, 48 410,25 heures sont attribuées soit une variation de + 392.25 heures par rapport à l'enveloppe initiale avec un pourcentage d'heures supplémentaires de 9.96 %. Soit un H/E, en lycée professionnel de 2,19.

- ***Dans les E.R.E.A.***, le nombre d'heures d'enseignement attribué à la rentrée 2014 est de 1 653.50 heures avec un taux d'heures supplémentaires de 9.58 %

Le détail des dotations par établissement figurent dans les pages suivantes.

Il est à noter que le pourcentage d'heures supplémentaires dans certains établissements relève de leur spécificité : hôtelier, classes préparatoires, etc.

LYCEES
DOTATIONS GLOBALES HORAIRES (D.G.H)
RENTREE 2014

ETABLISSEMENT			TOTAL	HP	HSA	% HSA
CODE	LIBELLE	VILLE				
0070001N	LPO Boissy d'Anglas	ANNONAY	**1 397,00**	1 207,20	189,80	13,59%
0070003R	LPO Marcel Gimond	AUBENAS	**1 241,00**	1 109,30	131,70	10,61%
0070004S	LPO Astier	AUBENAS	**441,25**	408,12	33,13	7,51%
0070021K	LPO Vincent d'Indy	PRIVAS	**1 008,50**	904,80	103,70	10,28%
0070029U	LPO Gabriel Faure	TOURNON	**1 045,00**	941,50	103,50	9,90%
0071351F	LPO Xavier Mallet	LE TEIL	**612,00**	536,40	75,60	12,35%
0071397F	LPO Le Cheylard	LE CHEYLARD	**539,50**	481,50	58,00	10,75%
SOUS TOTAL ARDECHE			**6 284,25**	**5 588,82**	**695,43**	**11,07%**
0260006R	LPO François Jean Armorin	CREST	**506,00**	454,90	51,10	10,10%
0260008T	LG du Diois	DIE	**490,50**	446,40	44,10	8,99%
0260015A	LGT Alain Borne	MONTELIMAR	**1 600,50**	1 418,70	181,80	11,36%
0260017C	LGT Roumanille	NYONS	**619,50**	558,00	61,50	9,93%
0260019E	LPO Dr Gustave Jaume	PIERRELATTE	**991,00**	888,90	102,10	10,30%
0260022H	LG Albert Triboulet	ROMANS SUR ISERE	**1 237,00**	1 126,15	110,85	8,96%
0260023J	LPO du Dauphiné	ROMANS SUR ISERE	**1 530,50**	1 371,00	159,50	10,42%
0260034W	LG Emile Loubet	VALENCE	**895,50**	832,40	63,10	7,05%
0260035X	LG Camille Vernet	VALENCE	**1 235,00**	1 078,90	156,10	12,64%
0260113G	LGT Les Catalins	MONTELIMAR	**1 368,00**	1 197,31	170,69	12,48%
0261277X	LGT Les Trois Sources	BOURG LES VALENCE	**880,30**	782,80	97,50	11,08%
0261397C	LPO Henri Laurens	SAINT VALLIER	**595,00**	533,00	62,00	10,42%
0261505V	LPO Jules Algoud	VALENCE	**2 689,00**	2 391,40	297,60	11,07%
SOUS TOTAL DROME			**14 637,80**	**13 079,86**	**1 557,94**	**10,64%**
0380008C	LGT L'Oiselet	BOURGOIN JALLIEU	**2 342,00**	2 034,30	307,70	13,14%
0380014J	LPO Hector Berlioz	LA COTE ST ANDRE	**817,50**	732,80	84,70	10,36%
0380027Y	LG Champollion	GRENOBLE	**2 108,00**	1 733,50	374,50	17,77%
0380028Z	LG Stendhal	GRENOBLE	**711,50**	639,00	72,50	10,19%
0380029A	LGT Eaux Claires	GRENOBLE	**1 369,00**	1 220,40	148,60	10,85%
0380032D	LGT Emmanuel Mounier	GRENOBLE	**723,50**	675,00	48,50	6,70%
0380033E	LPO Vaucanson	GRENOBLE	**1 270,00**	1 104,75	165,25	13,01%
0380034F	LPO Louise Michel	GRENOBLE	**1 756,00**	1 571,78	184,22	10,49%
0380035G	LPO Lesdiguières	GRENOBLE	**959,00**	792,00	167,00	17,41%
0380049X	LPO de la Matheysine	LA MURE	**553,00**	512,50	40,50	7,32%

LYCEES
DOTATIONS GLOBALES HORAIRES (D.G.H)
RENTREE 2014

ETABLISSEMENT			TOTAL	HP	HSA	% HSA
CODE	LIBELLE	VILLE				
0380053B	LPO Charles Gabriel Pravaz	LE PONT DE BEAUVOISIN	**877,50**	794,50	83,00	9,46%
0380063M	LPO La Saulaie	ST MARCELLIN	**848,50**	768,00	80,50	9,49%
0380073Y	LPO Elie cartan	LA TOUR DU PIN	**736,00**	663,00	73,00	9,92%
0380081G	LPO de Vienne	ST ROMAIN EN GAL	**1 994,50**	1 747,00	247,50	12,41%
0380083J	LGT Galilée	VIENNE	**967,51**	872,00	95,51	9,87%
0380089R	LGT Portes de l'Oisans	VIZILLE	**1 427,00**	1 285,70	141,30	9,90%
0380091T	LPO Edouard Herriot	VOIRON	**1 510,00**	1 375,70	134,30	8,89%
0380092U	LGT Ferdinand Buisson	VOIRON	**1 233,50**	1 071,40	162,10	13,14%
0380097Z	LCL et Sportif Jean Prevost	VILLARD DE LANS	**583,00**	530,00	53,00	9,09%
0381599G	LGT de l'Edit - Roussillon	ROUSSILLON	**796,50**	712,00	84,50	10,61%
0381603L	LGT André Argouges	GRENOBLE	**1 569,50**	1 393,52	175,98	11,21%
0381630R	LPO Unité Soins Etudes Grésiv	LA TRONCHE	**645,00**	581,40	63,60	9,86%
0382099A	LPO Roger Deschaux	SASSENAGE	**338,00**	308,50	29,50	8,73%
0382203N	LPO Pablo Neruda	ST MARTIN D HERES	**1 115,00**	985,30	129,70	11,63%
0382270L	LGT Pierre du Terrail	PONTCHARRA	**1 326,50**	1 179,00	147,50	11,12%
0382440W	LPO Léonard de Vinci	VILLEFONTAINE	**1 677,50**	1 434,26	243,24	14,50%
0382780R	LGT Aristide Bergès	SEYSSINET PARISET	**1 736,50**	1 549,80	186,70	10,75%
0382838D	LGT La Pléiade	PONT DE CHERUY	**1 426,00**	1 290,50	135,50	9,50%
0382863F	LPO du Grésivaudan	MEYLAN	**1 815,50**	1 612,20	203,30	11,20%
0382895R	LPO Philibert Delorme	L ISLE D ABEAU	**1 224,00**	1 126,80	97,20	7,94%
0382920T	LGT Marie Curie	ECHIROLLES	**1 615,00**	1 466,30	148,70	9,21%
0383069E	LGT Camille Corrot	MORESTEL	**895,50**	811,50	84,00	9,38%
0383119J	LGT Pierre Beghin	MOIRANS	**1 235,50**	1 087,90	147,60	11,95%
0383242T	LG International Europole	GRENOBLE	**973,00**	868,00	105,00	10,79%
0383252D	EXP CLEPT - lycée E. Mounier	GRENOBLE	**280,00**	266,00	14,00	5,00%
0383263R	LGT Marie Reynoard	VILLARD BONNOT	**1 097,00**	977,80	119,20	10,87%
SOUS TOTAL ISERE			**42 553,01**	**37 774,11**	**4 778,90**	**11,23%**
0730003G	LPO Marlioz	AIX LES BAINS	**1 320,35**	1 179,90	140,45	10,64%
0730005J	LGT Jean Moulin	ALBERTVILLE	**1 311,00**	1 173,20	137,80	10,51%
0730013T	LG Vaugelas	CHAMBERY	**1 677,50**	1 460,80	216,70	12,92%
0730016W	LGT Monge	CHAMBERY	**1 775,50**	1 562,40	213,10	12,00%
0730029K	LGT Ambroise Croizat	MOUTIERS	**1 270,00**	1 146,45	123,55	9,73%

LYCEES
DOTATIONS GLOBALES HORAIRES (D.G.H)
RENTREE 2014

ETABLISSEMENT			TOTAL	HP	HSA	% HSA
CODE	LIBELLE	VILLE				
0730037U	LGT Paul Héroult	ST J. DE MAURIENNE	**1 039,00**	938,50	100,50	9,67%
0730043A	LPO René Perrin	UGINE	**880,00**	767,50	112,50	12,78%
0731248K	LGT Louis Armand	CHAMBERY	**1 531,00**	1 359,30	171,70	11,21%
0731392S	LGT du Granier	LA RAVOIRE	**1 912,00**	1 706,80	205,20	10,73%
0731507S	LYG Saint Exupéry	BOURG ST MAURICE	**426,50**	374,90	51,60	12,10%
SOUS TOTAL SAVOIE			**13 142,85**	**11 669,75**	**1 473,10**	**11,21%**
0740003B	LG Claude Louis Berthollet	ANNECY	**2 084,50**	1 790,40	294,10	14,11%
0740005D	LGT Gabriel Fauré	ANNECY	**2 335,00**	2 068,50	266,50	11,41%
0740006E	LPO Louis Lachenal	ARGONAY	**2 278,50**	2 018,08	260,42	11,43%
0740009H	LPO des Glières	ANNEMASSE	**1 223,50**	1 085,90	137,60	11,25%
0740013M	LPO Guillaume Fichet	BONNEVILLE	**1 047,50**	930,40	117,10	11,18%
0740017S	LGT Charles Poncet	CLUSES	**1 865,50**	1 667,10	198,40	10,64%
0740027C	LPO Mont Blanc René Dayve	PASSY	**1 783,00**	1 598,48	184,52	10,35%
0740037N	LGT Madame de Staël	ST J. EN GENEVOIS	**1 234,00**	1 082,90	151,10	12,24%
0740046Y	LGT La Versoie	THONON LES BAINS	**1 868,50**	1 665,55	202,95	10,86%
0740047Z	LPO Savoie Léman	THONON LES BAINS	**1 024,00**	825,30	198,70	19,40%
0740051D	LPO Anna de Noailles	EVIAN LES BAINS	**1 117,50**	980,15	137,35	12,29%
0741418P	LGT Charles Baudelaire	CRAN GEVRIER	**1 835,00**	1 661,00	174,00	9,48%
0741476C	LGT Jean Monnet	ANNEMASSE	**1 480,50**	1 297,00	183,50	12,39%
0741532N	LGT de l'Albanais	RUMILLY	**1 405,00**	1 236,56	168,44	11,99%
0741669M	LPO Roger Frison Roche	CHAMONIX	**384,50**	333,30	51,20	13,32%
SOUS TOTAL HAUTE-SAVOIE			**22 966,50**	**20 240,62**	**2 725,88**	**11,87%**

TOTAL	**99 584,41**	**88 353,16**	**11 231,25**	**11,28%**

LYCEES PROFESSIONNELS
DOTATIONS GLOBALES HORAIRES (D.G.H.)
Rentrée 2014

ETABLISSEMENT			TOTAL	H.P.	H.S.A.	% H.S.A.
0070002P	LP Joseph et Etienne Montgolfier	ANNONAY	666,00	603,00	63,00	9,46
0070009X	LP Léon Pavin	CHOMERAC	646,00	574,00	72,00	11,15
0070016E	LP Hôtelier	LARGENTIERE	354,00	322,00	32,00	9,04
0070031W	LP Marius Bouvier	TOURNON-SUR-RHONE	736,00	660,80	75,20	10,22
0070046M	SEP LPO Boissy d'Anglas	ANNONAY	533,00	475,50	57,50	10,79
0070047N	SEP LPO Astier	AUBENAS	693,75	613,00	80,75	11,64
0071347B	SEP LPO Marcel Gimond	AUBENAS	256,00	235,00	21,00	8,20
0071348C	SEP LPO Vincent d'Indy	PRIVAS	256,00	233,00	23,00	8,98
0071349D	SEP LPO Gabriel Faure	TOURNON-SUR-RHONE	270,00	237,00	33,00	12,22
0071350E	SEP LPO Xavier Mallet	LE TEIL	423,00	378,00	45,00	10,64
0071400J	SEP LPO Le Cheylard	LE CHEYLARD	103,00	90,50	12,50	12,14
Sous-total ARDECHE			**4 936,75**	**4 421,80**	**514,95**	**10,43**
0260031T	SEP LPO Henri Laurens	SAINT VALLIER	666,00	595,00	71,00	10,66
0260037Z	LP Victor Hugo	VALENCE	1106,00	1006,00	100,00	9,04
0260041D	SEP LPO François Jean Armorin	CREST	283,00	265,00	18,00	6,36
0260044G	LP Auguste Bouvet	ROMANS-SUR-ISERE	940,00	870,00	70,00	7,45
0260050N	SEP LPO Dr Gustave Jaume	PIERRELATTE	690,00	621,80	68,20	9,88
0260114H	LP Les Catalins	MONTELIMAR	1542,00	1343,80	198,20	12,85
0260116K	LP Montesquieu	VALENCE	489,00	448,00	41,00	8,38
0261100E	LP Amblard	VALENCE	847,50	764,00	83,50	9,85
0261148G	LP Hôtelier	TAIN L'HERMITAGE	760,00	684,06	75,94	9,99
0261276W	SEP LPO du Dauphiné	ROMANS-SUR-ISERE	799,00	694,00	105,00	13,14
0261506W	SEP Algoud Laffemas	VALENCE	456,00	423,00	33,00	7,24
Sous-total DROME			**8 578,50**	**7 714,66**	**863,84**	**10,07**
0380010E	LP Gambettta	BOURGOIN-JALLIEU	935,00	833,40	101,60	10,87
0380023U	LP Jacques Prévert	FONTAINE	952,00	863,30	88,70	9,32
0380036H	LP Guynemer	GRENOBLE	832,00	769,90	62,10	7,46
0380037J	LP Jean Jaurès	GRENOBLE	768,00	684,00	84,00	10,94
0380098A	SEP LPO Vaucanson	GRENOBLE	756,00	672,40	83,60	11,06
0380099B	SEP LPO Louise Michel	GRENOBLE	820,00	757,50	62,50	7,62
0380100C	LP Galilée	VIENNE	784,00	720,00	64,00	8,16
0380101D	LP Portes de l'Oisans	VIZILLE	720,00	652,40	67,60	9,39
0380104G	SEP LPO Pablo Néruda	SAINT-MARTIN-D'HERES	410,00	367,40	42,60	10,39
0380147D	SEP LPO Ferdinand Buisson	VOIRON	803,00	733,00	70,00	8,72
0381602K	LP L'Odyssée	PONT-DE-CHERUY	727,00	657,00	70,00	9,63
0381605N	LP André Argouges	GRENOBLE	1194,00	1078,90	115,10	9,64
0381606P	LP de l'Edit	ROUSSILLON	696,00	627,00	69,00	9,91
0382031B	LP Thomas Edison	ECHIROLLES	470,00	433,40	36,60	7,79
0382177K	SEP LPO Hector Berlioz	LA COTE-SAINT-ANDRE	733,00	673,03	59,97	8,18

LYCEES PROFESSIONNELS
DOTATIONS GLOBALES HORAIRES (D.G.H.)
Rentrée 2014

ETABLISSEMENT			TOTAL	H.P.	H.S.A.	% H.S.A.
0382271M	LP Jean-Claude Aubry	BOURGOIN-JALLIEU	1354,00	1206,40	147,60	10,90
0382274R	LP Françoise Dolto	FONTANIL-CORNILLON	664,00	604,28	59,72	8,99
0382978F	SEP LPO Lesdiguières	GRENOBLE	1028,00	876,00	152,00	14,79
0382979G	SEP LPO de la Matheysine	LA MURE	208,00	193,50	14,50	6,97
0382980H	SEP LPO Charles Pravaz	LE PONT-DE-BEAUVOISIN	707,00	634,00	73,00	10,33
0382981J	SEP LPO La Saulaie	SAINT-MARCELLIN	482,00	441,50	40,50	8,40
0382982K	SEP LPO Elie Cartan	LA TOUR-DU-PIN	360,00	321,40	38,60	10,72
0382983L	SEP LPO Edouard Herriot	VOIRON	380,00	350,00	30,00	7,89
0382984M	SEP LPO Roger Deschaux	SASSENAGE	649,00	580,80	68,20	10,51
0382985N	SEP LPO Léonard de Vinci	VILLEFONTAINE	273,00	229,00	44,00	16,12
0382987R	SEP LPO Philibert Delorme	L'ISLE D'ABEAU	248,00	211,50	36,50	14,72
0382988S	SEP LPO de Vienne	SAINT ROMAN EN GAL	555,00	508,00	47,00	8,47
0383194R	SEP LPO du Grésivaudan	MEYLAN	112,00	97,00	15,00	13,39
Sous-total ISERE			**18 620,00**	**16 776,01**	**1 843,99**	**9,90**
0730006K	LP Le Grand Arc	ALBERTVILLE	1045,00	965,00	80,00	7,66
0730012S	LP Hôtelier	CHALLES-LES-EAUX	684,00	626,50	57,50	8,41
0730030L	LP Ambroise Croizat	MOUTIERS	738,00	666,00	72,00	9,76
0730032N	LP du Nivolet	LA RAVOIRE	1229,00	1100,94	128,06	10,42
0730039W	LP Général Ferrié	SAINT-MICHEL-DE-MAURIENNI	584,00	519,00	65,00	11,13
0730048F	SEP LPO René Perrin	UGINE	453,00	400,00	53,00	11,70
0730050H	LP Monge	CHAMBERY	633,00	571,00	62,00	9,79
0730900G	LP Paul Héroult	SAINT-JEAN-DE-MAURIENNE	836,00	765,00	71,00	8,49
0731043M	LP La Cardinière	CHAMBERY	559,00	508,00	51,00	9,12
0731249L	LP Louis Armand	CHAMBERY	1074,00	963,70	110,30	10,27
0731390P	SEP LPO Marlioz	AIX-LES-BAINS	347,00	317,00	30,00	8,65
Sous-total SAVOIE			**8 182,00**	**7 402,14**	**779,86**	**9,53**
0740010J	LP Le Salève	ANNEMASSE	619,00	546,00	73,00	11,79
0740014N	LP Hôtelier François Bise	BONNEVILLE	702,00	620,20	81,80	11,65
0740031G	LP Portes des Alpes	RUMILLY	985,00	871,68	113,32	11,50
0740054G	LP Germain Sommeiller	ANNECY	1056,00	958,00	98,00	9,28
0740056J	LP de La Vallée de l'Arve Paul Béchet	CLUSES	560,00	502,80	57,20	10,21
0740059M	LP du Chablais	THONON-LES-BAINS	662,00	591,00	71,00	10,73
0740062R	LP Amédée Gordini	SEYNOD	640,00	589,00	51,00	7,97
0741119P	SEP LPO Roger Frison Roche	CHAMONIX-MONT-BLANC	272,00	252,00	20,00	7,35
0741164N	LP Les Carillons	CRAN-GEVRIER	796,00	734,00	62,00	7,79
0741470W	SEP LPO Louis Lachenal	ARGONAY PRINGY	240,00	212,00	28,00	11,67
0741471X	SEP LPO des Glières	ANNEMASSE	406,00	361,40	44,60	10,99
0741472Y	SEP LPO Guillaume Fichet	BONNEVILLE	391,00	351,00	40,00	10,23
0741473Z	SEP LPO Mont Blanc René Dayve	PASSY	349,00	319,46	29,54	8,46

LYCEES PROFESSIONNELS
DOTATIONS GLOBALES HORAIRES (D.G.H.)
Rentrée 2014

ETABLISSEMENT			TOTAL	H.P.	H.S.A.	% H.S.A.
0741474A	SEP LPO Savoie Léman	THONON-LES-BAINS	275,00	241,50	33,50	12,18
0741475B	SEP LPO Anna de Noailles	EVIAN-LES-BAINS	140,00	124,00	16,00	11,43
Sous-total HAUTE-SAVOIE			**8 093,00**	**7 274,04**	**818,96**	**10,12**

TOTAL ACADEMIE	**48 410,25**	**43 588,65**	**4 821,60**	**9,96**

E.R.E.A.
DOTATIONS GLOBALES HORAIRES (D.G.H.)
Rentrée 2014

ETABLISSEMENT			TOTAL	H.P.	H.S.A.	% H.S.A.
0261034H	EREA Portes du Soleil	MONTELIMAR	480,50	433,00	47,50	9,89
0382107J	EREA La Bâtie	CLAIX	355,50	321,00	34,50	9,70
0730811K	EREA Amélie Gex	CHAMBERY	409,00	371,50	37,50	9,17
0731045P	EREA Le Mirantin	ALBERVILLE	408,50	369,64	38,86	9,51
TOTAL E.R.E.A.			**1653,50**	**1 495,14**	**158,36**	**9,58**

B.O.P. SOUTIEN SERVICES ACADEMIQUES

REPARTITION DES EMPLOIS - R.2014

Mesures au 1er septembre 2014

Départements	Créations	Suppressions	Observations
Rectorat	+ 4 TECH	- 4 ATRF	Requalifications d'emplois
Rectorat	+ 1 IA-IPR conseiller – délégué à l'action numérique (DAN)	- 1 IGR	Transformation d'emplois
DSDEN de l'Isère	+ 1 IA-adjoint		Création

B.O.P. SECOND DEGRE PUBLIC

REPARTITION DES EMPLOIS INGENIEURS TECHNIQUES DE RECHERCHE ET FORMATION - LABORATOIRE R.2014

Mesures au 1er septembre 2014

Etablissement	Créations	Suppressions	Observations
Lycée Champollion - Grenoble	+ 1 ATRF	-1 TECH	Régularisation
Lycée Stendhal - Grenoble	+ 1 TECH	-1 ATRF	

Répartition des **M**oyens en **A**ccompagnants des **E**lèves en **S**ituation de **H**andicap
(AESH) émargeant sur le Titre 2.
Rentrée 2014

	Rectorat	Départements					
	Lycées - LP (*)	Ardèche	Drôme	Isère	Savoie	Hte-Savoie	Total
Enveloppe initiale	8,00	64,00	83,50	182,50	62,00	128,00	**528,00**
Créations d'emplois	1,50	5,50	10,00	25,00	7,50	13,50	**63,00**
Transfert des AESH-co et AESH-m (ex AVS-co et AVS-m) après obtention d'un CDI ou CDD 10 mois transitoire. Situation au 01-09-2014	0,00	2,10	2,00	7,75	1,50	8,55	**22,00**
Total de l'enveloppe	**9,50**	**71,60**	**95,50**	**215,25**	**71,00**	**150,05**	**613,00**

(*) l'enveloppe initiale de 8 ETP correspond aux besoins de remplacement, la création de 1,50 ETP correspond aux ouvertures de 3 ULIS Professionnelles têtes de réseau.

MINISTÈRE
DE L'ÉDUCATION NATIONALE,
DE L'ENSEIGNEMENT SUPÉRIEUR
ET DE LA RECHERCHE

Liberté • Égalité • Fraternité
RÉPUBLIQUE FRANÇAISE

Personnels enseignants, d'éducation et d'orientation

Type de demandes de mobilité et réalisation par CAPA et FPMA

	Disciplines	Nbre total de partici-pants	Partici-pants obliga-toires	%	Parti-cipants facultatifs	%	MCS	%	SMS ou DRH	%	Réint. après CPN, dispo, dét.	%	Rappro-chements conjoint accordés	%	Simul-tanée	%	Mutés en exten-sion	%	Non mutés	%	Mutés et nommés	%
E0030	Education (CE, CPE)	133	45	33,83 %	88	66,17 %	0	0,00%	3	2,26%	8	6,02%	46	34,59 %		0,00%	4	3,01%	58	43,61%	71	53,38 %
L1900	EPS	333	68	20,42 %	265	79,58 %	3	0,90%	8	2,40%	10	3,00%	118	35,44 %		0,00%	12	3,60%	211	63,36%	110	33,03 %
O0040	Orientation	5	4	80,00 %	1	20,00 %	0	0,00%	0	0,00%	1	20,00 %	2	40,00 %		0,00%	0	0,00%	1	20,00%	4	80,00 %
L****	Total L	2765	730	26,40 %	2037	73,67 %	58	2,10%	42	1,52%	101	3,65%	604	21,84 %		0,00%	130	4,70%	1431	51,75%	1204	43,54 %
P****	Total P	408	185	45,34 %	226	55,39 %	4	0,98%	13	3,19%	46	11,27 %	186	45,59 %		0,00%	37	9,07%	141	34,56%	230	56,37 %
	Total général	3644	1032	28,32 %	2612	71,68 %	65	1,78%	66	1,81%	166	4,56%	957	26,26 %	0	0,00%	183	5,02%	1842	50,55%	1619	44,43 %

Taux global de mobilité	**Agents**	**%**
	1802	**49,45 %**

Taux de satisfaction sur le rang de vœu par CAPA et FPMA

Disc	libellé	Vœu 1-5 satisfait	Vœu 6-10 satisfait	Vœu 11-15 satisfait	Vœu 16-20 satisfait	extension	Total
E0030	**EDUCATION**	**43**	**13**	**7**	**8**	**4**	**75**
	en %	**57,33%**	**17,33%**	**9,33%**	**10,67%**	**5,33%**	**100,00%**
O0040	**ORIENTAT.**	**4**					**4**
	en %	**100,00%**	**0,00%**	**0,00%**	**0,00%**	**0,00%**	**100,00%**
L1900	**E. P. S**	**44**	**33**	**13**	**20**	**12**	**122**
	en %	**36,07%**	**27,05%**	**10,66%**	**16,39%**	**9,84%**	**100,00%**
L	**Total disc. Générales :**	**725**	**221**	**134**	**124**	**130**	**1334**
	en %	**54,35%**	**16,57%**	**10,04%**	**9,30%**	**9,75%**	**100,00%**
P	**Total PLP :**	**170**	**39**	**14**	**7**	**37**	**267**
	en %	**63,67%**	**14,61%**	**5,24%**	**2,62%**	**13,86%**	**100,00%**
	Total général :	**986**	**306**	**168**	**159**	**183**	**1802**
	en %	**54,72%**	**16,98%**	**9,32%**	**8,82%**	**10,16%**	**100,00%**

Répartition des demandes de mobilité selon le type de vœu

Mouvement – Type de vœu obtenu		
Affectation sur Etablissement	604	33,52%
Affectation sur Commune	94	5,22%
Affectation sur GEO	471	26,14%
Affectation sur ACA, DPT	219	12,15%
Affectations sur ZRE, ZRD, ZRA	414	22,97%
Total des agents affectés	**1802**	(100,00%)

Sans réalisation de projet mobilité	**1842**
Total des participants 2013	**3644**

TZR affectés à l'année

Discipline d'affectation	Nombre de TZR	1 AFA	2 AFA	3 AFA	4 AFA*	Nbre total d'agents en AFA	% du nombre de TZR en AFA
E0030 - EDUCATION	**23**	**10**				**10**	**43,48%**
L1900 - E. P. S	**111**	**17**	**13**	**6**		**36**	**32,43%**
O0040 - ORIENTAT.							
C0222 - LET ANGLAI	1	1				1	100,00%
L0080 - DOC LYCEES	29	2				2	6,90%
L0100 - PHILOSOPHI	11	3	2	1		6	54,55%
L0201 - LETT CLASS	3	2				2	66,67%
L0202 - LET MODERN	182	52	29			81	44,51%
L0421 - ALLEMAND	21	3	7	1		11	52,38%
L0422 - ANGLAIS	106	33	11	2		46	43,40%
L0423 - ARABE	1	1				1	100,00%
L0424 - CHINOIS	2	1	1			2	100,00%
L0426 - ESPAGNOL	50	8	13	4		25	50,00%
L0429 - ITALIEN	36	2	15	2		19	52,78%
L0432 - POLONAIS	1					0	0,00%
L0433 - PORTUGAIS	3	1	1			2	66,67%
L0434 - RUSSE	2	1				1	50,00%
L0437 - TURC	1					0	0,00%
L0600 - LANG.SIGNE	1	1				1	100,00%
L1000 - HIST. GEO.	125	11	11	1	1	24	19,20%
L1100 - SC.ECO.SOC	16	1	2			3	18,75%
L1300 - MATHEMATIQ	118	33	18			51	43,22%
L1400 - TECHNOLOGI	12	6		1		7	58,33%
L1411 - SII.AC	4	1				1	25,00%
L1412 - SII.EE	4	1	1			2	50,00%
L1413 - SII.SIN	5	2				2	40,00%
L1414 - SII.ING.ME	32	11	2	1		14	43,75%
L1500 - PHY.CHIMIE	106	28	22	3		53	50,00%
L1600 - S. V. T.	60	9	11	1		21	35,00%
L1700 - EDU MUSICA	28	4	5	3		12	42,86%
L1800 - ARTS PLAST	31	4	10	4		18	58,06%
L6500 - ARTS APPLI	2					0	0,00%
L7100 - BIOCH.BIOL	12	4				4	33,33%
L7300 - SC.&.TEC M	11	2	2			4	36,36%
L8011 - ECO.GE.COM	7	3				3	42,86%
L8012 - ECO.GE.FIN	9	2	1			3	33,33%
L8013 - ECO.GE.MK	13	6	1			7	53,85%
Total L	**1045**	**239**	**165**	**24**	**1**	**429**	**41,05%**

Discipline d'affectation	Nombre de TZR	1 AFA	2 AFA	3 AFA	4 AFA*	Nbre total d'agents en AFA	% du nombre de TZR en AFA
P0210 - LET.HIS.GE	17	5	5			10	58,82%
P0221 - LET ALLEMA	3	2				2	66,67%
P0222 - LET ANGLAI	10	1	1			2	20,00%
P1315 - MATH.SC.PH	14	4	4	1		9	64,29%
P2200 - G.IND.TEXT	9	3				3	33,33%
P2220 - ENTRE TEXT	1					0	0,00%
P3010 - G.CONS.ECO	3					0	0,00%
P4100 - G.MEC.CONS	17	6	1			7	41,18%
P4200 - G.MEC.PROD	16	5	1			6	37,50%
P4550 - G.MEC.AUTO	11	5	1			6	54,55%
P5100 - G.ELECTRON	1	1				1	100,00%
P5200 - G.ELECTROT	13	3				3	23,08%
P6100 - IND.GRAPHI	1					0	0,00%
P6621 - EBENIS ART	1					0	0,00%
P7200 - BIOTECHNOL	6	1	1			2	33,33%
P7410 - ESTH.COSME	1					0	0,00%
P8011 - ECO.GE.COM	14	2	2			4	28,57%
P8012 - ECO.GE.CPT	14	7	1			8	57,14%
P8013 - ECO.GE.VEN	3					0	0,00%
P8510 - H.TECH.CUL	1					0	0,00%
Total P	**156**	**45**	**17**	**1**	**0**	**63**	**40,38%**
Total général	**1335**	**311**	**195**	**31**	**1**	**538**	**40,30%**
En proportion du nombre total de TZR		23,30%	14,61%	2,32%	0,07%	**40,30%**	
En proportion du nombre total de TZR en AFA		57,81%	36,25%	5,76%	0,19%		

* : Il s'agit de quatre AFA complétées par une AFA sur zone de remplacement,
avec une quotité non utilisable pour effectuer des suppléances

Compléments de service
Nombre d'agents par discipline

Parmi les 17193 enseignants, personnels d'éducation et d'orientation affectés à titre définitif en établissement, 812 ont un ou plusieurs compléments de service (hors cités scolaires et segpa, sep), répartis comme suit :

Discipline du complément de service	Nombre d'agents ayant			Total des agents concernés
	1 complément de service	2 compléments de service	3 compléments de service	
C0221 - LET ALLEMA	1			1
L0100 - PHILOSOPHI	12			12
L0201 - LETT CLASS	5			5
L0202 - LET MODERN	52	3		55
L0421 - ALLEMAND	70	4		74
L0422 - ANGLAIS	49	2		51
L0423 - ARABE		1		1
L0424 - CHINOIS	1			1
L0426 - ESPAGNOL	45			45
L0429 - ITALIEN	65	6		71
L0433 - PORTUGAIS		2		2
L0434 - RUSSE	4			4
L1000 - HIST. GEO.	55			55
L1100 - SC.ECO.SOC	7			7
L1300 - MATHEMATIQ	35			35
L1400 - TECHNOLOGI	38	3		41
L1414 - SII.ING.ME	2			2
L1500 - PHY.CHIMIE	42	2		44
L1600 - S. V. T.	52	1		53
L1700 - EDU MUSICA	47	2		49
L1800 - ARTS PLAST	49	2		51
L1900 - E. P. S	58	8		66
L5112 - AUDIOVISU	1			1
L7100 - BIOCH.BIOL	1			1
L8011 - ECO.GE.COM	1	1		2
L8012 - ECO.GE.FIN	1			1
L8013 - ECO.GE.MK	1			1

Discipline du complément de service	Nombre d'agents ayant			Total des agents concernés
	1 complément de service	2 compléments de service	3 compléments de service	
P0210 - LET.HIS.GE	6			6
P0221 - LET ALLEMA	1			1
P0222 - LET ANGLAI	7			7
P0226 - LET ESPAGN	5			5
P0229 - LET ITALIE	7	3		10
P1315 - MATH.SC.PH	6			6
P2322 - TECH.VERRI	1			1
P3010 - G.CONS.ECO	1			1
P3100 - GENIE THER	3			3
P4100 - G.MEC.CONS	2			2
P5200 - G.ELECTROT	5			5
P6500 - ARTS APPLI	12			12
P7200 - BIOTECHNOL	13			13
P8012 - ECO.GE.CPT	7			7
P8013 - ECO.GE.VEN	2			2
TOTAL	**772**	**40**		**812**

Compléments de service
Répartition par département

Ces 812 agents sont affectés sur 852 compléments de service selon cette répartition :

Discipline du complément de service	Nombre de compléments de service					
	Ardèche	Drôme	Isère	Savoie	Haute-Savoie	Académie
C0221 - LET ALLEMA					1	**1**
L0100 - PHILOSOPHI		4	4	2	2	**12**
L0201 - LETT CLASS			3	1	1	**5**
L0202 - LET MODERN	9	8	17	9	15	**58**
L0421 - ALLEMAND	7	11	33	16	11	**78**
L0422 - ANGLAIS	5	7	26	5	10	**53**
L0423 - ARABE			2			**2**
L0424 - CHINOIS			1			**1**
L0426 - ESPAGNOL	3	9	18	3	12	**45**
L0429 - ITALIEN	12	8	25	13	21	**79**
L0433 - PORTUGAIS			2		2	**4**
L0434 - RUSSE					4	**4**
L1000 - HIST. GEO.	4	9	22	6	14	**55**
L1100 - SC.ECO.SOC	1		4	1	1	**7**
L1300 - MATHEMATIQ	1	6	18	7	3	**35**
L1400 - TECHNOLOGI	2	9	20	7	7	**45**
L1414 - SII.ING.ME			1		1	**2**
L1500 - PHY.CHIMIE	2	11	19	4	9	**45**
L1600 - S. V. T.	4	9	25	6	10	**54**
L1700 - EDU MUSICA	8	7	16	8	12	**51**
L1800 - ARTS PLAST	9	6	22	7	8	**52**
L1900 - E. P. S	11	6	33	14	10	**74**
L5112 - AUDIOVISU		1				**1**
L7100 - BIOCH.BIOL			1			**1**
L8011 - ECO.GE.COM			3			**3**
L8012 - ECO.GE.FIN					1	**1**
L8013 - ECO.GE.MK			1			**1**

Discipline du complément de service	Nombre de compléments de service					
	Ardèche	Drôme	Isère	Savoie	Haute-Savoie	Académie
P0210 - LET.HIS.GE	1	2	2		1	**6**
P0221 - LET ALLEMA				1		**1**
P0222 - LET ANGLAI			2	2	3	**7**
P0226 - LET ESPAGN		2	1	2		**5**
P0229 - LET ITALIE	1	4	2	2	2	**11**
P1315 - MATH.SC.PH	1		2	1	2	**6**
P2322 - TECH.VERRI				1		**1**
P3010 - G.CONS.ECO					1	**1**
P3100 - GENIE THER			1	2		**3**
P4100 - G.MEC.CONS			2			**2**
P5200 - G.ELECTROT		1	3	1		**5**
P6500 - ARTS APPLI	3	1	4	4	1	**13**
P7200 - BIOTECHNOL	2	2	6	2	1	**13**
P8012 - ECO.GE.CPT	1	2		2	2	**7**
P8013 - ECO.GE.VEN			1		1	**2**
Total général	**87**	**125**	**342**	**129**	**169**	**852**

Total des agents ayant un ou plusieurs compléments de service	**80**	**115**	**333**	**123**	**161**	**812**
Ensemble des agents affectés à titre définitif en établissement	**1398**	**2606**	**7024**	**2507**	**3658**	**17193**

Proportion d'agents en complément de service	**5,72%**	**4,41%**	**4,74%**	**4,91%**	**4,40%**	**4,72%**

Répartition des stagiaires alternants par type de concours

Discipline d'affectation	Externe		Interne		3ème concours		Concours réservé/examen professionnel		Bénéficiaires de l'obligation d'emploi		Renouv./prolong.		Total général
E0030 - EDUCATION	**13**	**100,00%**											**13**
L1900 - E. P. S	**30**	**88,24%**	**2**	**5,88%**							**2**	**5,88%**	**34**

Discipline d'affectation	Externe		Interne		3ème concours		Concours réservé		Bénéficiaires de l'obligation d'emploi		Renouv./prolong.		Total général
L0080 - DOC LYCEES	7	100,00%											**7**
L0100 - PHILOSOPHI	2	33,33%	1	16,67%					2	33,33%	1	16,67%	**6**
L0201 - LETT CLASS	2	100,00%											**2**
L0202 - LET MODERN	32	84,21%	3	7,89%	3	7,89%							**38**
L0421 - ALLEMAND	10	71,43%	2	14,29%	2	14,29%							**14**
L0422 - ANGLAIS	36	80,00%	6	13,33%	1	2,22%			1	2,22%	1	2,22%	**45**
L0426 - ESPAGNOL	17	85,00%	1	5,00%	1	5,00%			1	5,00%			**20**
L0429 - ITALIEN	7	70,00%							1	10,00%	2	20,00%	**10**
L1000 - HIST. GEO.	33	100,00%											**33**
L1100 - SC.ECO.SOC	15	83,33%	2	11,11%					1	5,56%			**18**
L1300 - MATHEMATIQ	76	91,57%	2	2,41%	2	2,41%					3	3,61%	**83**
L1412 - SII.EE	2	100,00%											**2**
L1414 - SII.ING.ME	4	100,00%											**4**
L1500 - PHY.CHIMIE	9	100,00%											**9**
L1600 - SC.VIE TER	20	90,91%	1	4,55%							1	4,55%	**22**
L1700 - EDU MUSICA	12	92,31%									1	7,69%	**13**
L1800 - ARTS PLAST		0,00%									1	100,00%	**1**
L8011 - ECO GES CO	3	100,00%											**3**
L8012 - ECO.GE.FIN		0,00%							1	100,00%			**1**
L8013 - ECO GES OM	2	100,00%											**2**
L8031 - ECO.CON GE	1	100,00%											**1**
Total L (hors EPS)	**290**	**86,83%**	**18**	**5,39%**	**9**	**2,69%**	**0**	**0,00%**	**7**	**2,10%**	**10**	**2,99%**	**334**

Discipline d'affectation	Externe		Interne		3ème concours		Concours réservé/examen professionnel		Bénéficiaires de l'obligation d'emploi		Renouv./prolong.		Total général
P0210 - LET.HIS.GE	7	100,00%											**7**
P0222 - LET ANGLAI	5	83,33%	1	16,67%									**6**
P0226 - LET ESPAGN	2	100,00%											**2**
P1315 - MATH.SC.PH	4	80,00%									1	20,00%	**5**
P2100 - G.IND.BOIS	2	66,67%							1	33,33%			**3**
P2200 - G.IND.TEXT	1	100,00%											**1**
P3010 - G.CONS.ECO	1	100,00%											**1**
P3020 - G.CONS.REA	1	100,00%											**1**
P3028 - PEINT.REVE		0,00%									2	100,00%	**2**
P4500 - G.MECA.ENG	2	100,00%											**2**
P6310 - COND.ROUTI	1	100,00%											**1**
P7200 - BIOTECHNOL	2	100,00%											**2**
P7300 - SC.TEC.MED	3	100,00%											**3**
P8013 - ECO&GESTCV	3	50,00%							2	33,33%	1	16,67%	**6**
P8510 - H.TECH.CUL	2	100,00%											**2**
P8520 - H.SERV.COM	1	100,00%											**1**
Total P	**37**	**82,22%**	**1**	**2,22%**	**0**	**0,00%**	**0**	**0,00%**	**3**	**6,67%**	**4**	**8,89%**	**45**
Total général	**370**	**86,85%**	**21**	**4,93%**	**9**	**2,11%**	**0**	**0,00%**	**10**	**2,35%**	**16**	**3,76%**	**426**

Répartition des stagiaires à temps complet par type de concours

Discipline d'affectation	Externe		Interne		3ème concours		Concours réservé/examen professionnel		Bénéficiaires de l'obligation d'emploi		Renouv./prolong.		Total général
E0030 - EDUCATION	**9**	**69,23%**	**2**	**15,38%**			**2**	**15,38%**					**13**
L1900 - E. P. S	**17**	**60,71%**	**7**	**25,00%**			**2**	**7,14%**			**2**	**7,14%**	**28**

Discipline d'affectation	Externe		Interne		3ème concours		Concours réservé		Bénéficiaires de l'obligation d'emploi		Renouv./prolong.		Total général
L0080 - DOC LYCEES	5	55,56%	1	11,11%			1	11,11%			2	22,22%	**9**
L0100 - PHILOSOPHI	1	33,33%	1	33,33%			1	33,33%					**3**
L0201 - LETT CLASS	2	50,00%	2	50,00%									**4**
L0202 - LET MODERN	32	55,17%	9	15,52%	3	5,17%	5	8,62%			9	15,52%	**58**
L0421 - ALLEMAND	6	42,86%	2	14,29%							6	42,86%	**14**
L0422 - ANGLAIS	21	55,26%	4	10,53%			2	5,26%			11	28,95%	**38**
L0426 - ESPAGNOL	14	82,35%					2	11,76%			1	5,88%	**17**
L0429 - ITALIEN	3	33,33%	2	22,22%			4	44,44%					**9**
L1000 - HIST. GEO.	18	52,94%	15	44,12%							1	2,94%	**34**
L1100 - SC.ECO.SOC	1	33,33%					1	33,33%			1	33,33%	**3**
L1300 - MATHEMATIQ	41	59,42%	19	27,54%			4	5,80%	1	1,45%	4	5,80%	**69**
L1400 - TECHNOLOGI							2	100,00%					**2**
L1411 - SII.AC	4	80,00%	1	20,00%									**5**
L1412 - SII.EE											1	100,00%	**1**
L1413 - SII.SIN	2	100,00%											**2**
L1414 - SII.ING.ME	2	100,00%											**2**
L1500 - PHY.CHIMIE	6	66,67%	2	22,22%							1	11,11%	**9**
L1600 - SC.VIE TER	10	71,43%	4	28,57%									**14**
L1700 - EDU MUSICA	7	63,64%	3	27,27%							1	9,09%	**11**
L1800 - ARTS PLAST	6	33,33%	7	38,89%			3	16,67%			2	11,11%	**18**
L7300 - SC.&.TEC M											1	100,00%	**1**
L8010 - ECO.&.GEST											1	100,00%	**1**
L8011 - ECO GES CO	1	50,00%									1	50,00%	**2**
L8012 - ECO GES CF	1	100,00%											**1**
L8013 - ECO GES OM	2	100,00%											**2**
L8031 - ECO.CON GE	2	100,00%											**2**
L8054 - ECO&GEST	1	100,00%											**1**
L8520 - HOT REST A	1	100,00%											**1**
Total L (hors EPS)	**189**	**56,76%**	**72**	**21,62%**	**3**	**0,90%**	**25**	**7,51%**	**1**	**0,30%**	**43**	**12,91%**	**333**

Discipline d'affectation	Externe		Interne		3ème concours		Concours réservé/examen professionnel		Bénéficiaires de l'obligation d'emploi		Renouv./prolong.		Total général
P0210 - LET.HIS.GE	7	70,00%	1	10,00%			2	20,00%					**10**
P0222 - LET ANGLAI	2	66,67%					1	33,33%					**3**
P1315 - MATH.SC.PH	4	80,00%	1	20,00%									**5**
P2100 - G.IND.BOIS			1	50,00%			1	50,00%					**2**
P2200 - G.IND.TEXT	4	100,00%		0,00%									**4**
P2400 - G.I.S.MET			1	33,33%			2	66,67%					**3**
P3010 - G.CONS.ECO							2	100,00%					**2**
P3020 - G.CONS.REA							1	100,00%					**1**
P3028 - PEINT.REVE	1	33,33%					2	66,67%					**3**
P3100 - GENIE THER							4	100,00%					**4**
P5200 - G.ELECTROT	1	100,00%											**1**
P6310 - COND.ROUTI	1	100,00%											**1**
P6500 - ARTS APPLI	1	25,00%					2	50,00%			1	25,00%	**4**
P7200 - BIOTECHNOL	4	57,14%	1	14,29%			2	28,57%					**7**
P7300 - SC.TEC.MED	1	20,00%					3	60,00%	1	20,00%			**5**
P8011 - COM.ORGANI			1	100,00%									**1**
P8013 - ECO&GESTCV	3	60,00%							1	20,00%	1	20,00%	**5**
P8510 - H.TECH.CUL	1	100,00%											**1**
P8520 - H.SERV.COM	1	25,00%					2	50,00%			1	25,00%	**4**
Total P	**31**	**46,97%**	**6**	**9,09%**	**0**	**0,00%**	**24**	**36,36%**	**2**	**3,03%**	**3**	**4,55%**	**66**
Total général	**246**	**55,91%**	**87**	**19,77%**	**3**	**0,68%**	**53**	**12,05%**	**3**	**0,68%**	**48**	**10,91%**	**440**

Personnels administratifs, techniques, sociaux et de santé
Bilan de rentrée 2014

Type de demandes de mobilité - Mouvement 2014

Corps	Nbre total de participants	Participants obligatoires	%	Participants facultatifs	%	MCS	%	SMS et DRH	%	Réint. après dispo, dét.	%	Rapprochement conjoint	%	Non mutés	%	Mutés	%
AAE	59	4	6,78%	55	93,22%	0	0,00%	1	1,69%	1	1,69%	5	8,47%	44	74,58%	15	25,42%
SAENES	148	22	14,86%	126	85,14%	3	2,03%	4	2,70%	2	1,35%	17	11,49%	79	53,38%	69	46,62%
ADJENES	268	70	26,12%	198	73,88%	5	1,87%	31	11,57%	7	2,61%	31	11,57%	176	65,67%	92	34,33%
INFIRMIERS	111	30	27,03%	81	72,97%	1	0,90%	16	14,41%	3	2,70%	23	20,72%	88	23,00%	23	20,72%
ASSISTANTS DE SERVICE SOCIAL	10	1	10,00%	9	90,00%	0	0,00%	0	0,00%	3	30,00%	3	30,00%	5	50,00%	5	50,00%
ITRF-LABO	26	3	11,54%	23	88,46%	0	0,00%	1	3,85%	0	0,00%	7	26,92%	22	84,62%	4	15,38%
TOTAL	**622**	**130**	**20,90%**	**492**	**79,10%**	**9**	**1,45%**	**53**	**8,52%**	**16**	**2,57%**	**86**	**13,83%**	**414**	**66,56%**	**208**	**33,44%**

Taux de satisfaction sur le rang de vœu par corps - Mouvement 2014

Personnels	Vœu 1 satisfait	Vœu 2 satisfait	Vœu 3 satisfait	Vœu 4 satisfait	Vœu 5 satisfait	Vœu 6 satisfait	Vœu 7 satisfait	Vœu 8 satisfait	Vœu 9 satisfait	Vœu 10 satisfait	TOTAL
AAE	9	3	1	0	1	1	0	0	0	0	**15**
en %	60,00%	20,00%	6,67%	0,00%	6,67%	6,67%	0,00%	0,00%	0,00%	0,00%	
SAENES	43	15	2	2	3	1	1	1	1	0	**69**
en %	62,32%	21,74%	2,90%	2,90%	4,35%	1,45%	1,45%	1,45%	1,45%	0,00%	
ADJENES	61	10	5	6	1	2	3	1	0	3	**92**
en %	66,30%	10,87%	5,43%	6,52%	1,09%	2,17%	3,26%	1,09%	0,00%	3,26%	
INFIRMIERS	16	3	1	1	0	0	1	0	1	0	**23**
en %	69,57%	13,04%	4,35%	4,35%	0,00%	0,00%	4,35%	0,00%	4,35%	0,00%	
ASSISTANT DE SERVICE SOCIAL	4	0	0	0	0	0	0	1	0	0	**5**
en %	80,00%	0,00%	0,00%	0,00%	0,00%	0,00%	0,00%	20,00%	0,00%	0,00%	
ITRF-LABO	2	0	1	0	1	0	0	0	0	0	**4**
en %	50,00%	0,00%	25,00%	0,00%	25,00%	0,00%	0,00%	0,00%	0,00%	0,00%	
TOTAL GENERAL	**135**	**31**	**10**	**9**	**6**	**4**	**5**	**3**	**2**	**3**	**208**
en %	**64,91%**	**14,90%**	**4,81%**	**4,33%**	**2,89%**	**1,92%**	**2,40%**	**1,44%**	**0,96%**	**1,44%**	

Taux de satisfaction aux demandes de mobilité selon le type de vœu - Mouvement 2014

	Type de vœu												
Personnels	**Académie**	**%**	**Département**	**%**	**Zone**	**%**	**Commune**	**%**	**Ets précis**	**%**	**PRP***	**%**	**TOTAL**
AAE	1	6,67%	0	0,00%	5	33,33%	1	6,67%	5	33,33%	3	20,00%	15
SAENES	0	0,00%	1	1,45%	4	5,80%	18	26,09%	45	65,22%	1	1,45%	69
ADJENES	0	0,00%	0	0,00%	12	13,04%	27	29,35%	53	57,61%	0	0,00%	92
INFIRMIERS	0	0,00%	0	0,00%	7	30,43%	5	21,74%	10	43,48%	1	4,35%	23
ASSISTANTS DE SERVICE SOCIAL	0	0,00%	4	80,00%	0	0,00%	0	0,00%	1	20,00%	0	0,00%	5
ITRF-LABO	0	0,00%	0	0,00%	1	25,00%	0	0,00%	3	75,00%	0	0,00%	4
TOTAL	1	0,48%	5	2,40%	29	13,94%	51	24,52%	117	56,25%	5	2,40%	208

* PRP : poste à responsabilité particulière

Bénéficiaires de l'obligation d'emploi (BOE)
Bilan de rentrée 2014

Corps	Recrutement	Prolongation de contrat pour absences ou temps partiel	Renouvellement	Non renouvellement de contrat	Titularisation
ADJENES	3	2	1		4
INFIRMIERS		1			
ITRF-LABO	1	1			
PE	3				2
PLP	4	1			3
CPE					
CERTIFIES	6	1		1	2
TOTAL	**17**	**6**	**1**	**1**	**11**

III – Projet d’évolution de la carte des formations professionnelles
Rentrée 2015

Préparation de la rentrée 2015

EVOLUTION DES STRUCTURES PEDAGOGIQUES RELEVANT DU CONTRAT DE PLAN REGIONAL DE DEVELOPPEMENT DES FORMATIONS ET DE L'ORIENTATION PROFESSIONNELLES (C.P.R.D.F.O.P)

La préparation de la rentrée 2015 s'inscrit dans le cadre du C.P.R.D.F.O.P, document contractuel signé pour une durée de 4 ans entre l'Etat et la région Rhône Alpes, décliné en conventions annuelles d'application dont la dernière année concernera la rentrée 2015.

La préparation de la convention annuelle d'application 2015 s'inscrit dans les orientations définies en matière de formation professionnelle dans la loi d'orientation et de programmation pour la refondation de l'école de la République du 8 juillet 2013 et la loi sur l'enseignement supérieur et la recherche du 22 juillet 2013. Ses modalités d'élaboration évoluent : le président du conseil régional arrête la carte régionale des formations professionnelles initiales après accord du recteur et concertation avec les branches professionnelles et les organisations syndicales professionnelles.

C'est à la lumière de ce contexte et de ces objectifs partagés qu'une lettre de cadrage a été rédigée cette année, commune à la région et aux trois autorités académiques (académie de Grenoble, académie de Lyon et la DRAAF). Cette lettre du 23 avril 2014, qui précise les orientations de la carte des formations professionnelles, a été adressée aux chefs d'établissement le 9 mai 2014.

****

Cette année, la carte des formations professionnelles doit s'intégrer dans le contexte de la politique nationale de promotion de l'apprentissage dans les EPLE, différant ainsi des mesures de niveau V et IV, avec l'idée de travailler de nouveau ces projets sous le statut d'apprentissage ou en mixité des publics.

Par conséquent, les mesures validées cette année répondent essentiellement à des engagements institutionnels préalables :
- Inscription SPP (Mesures concernant le lycée Deschaux de Sassenage et le lycée de l'Edit de Roussillon)
- conformité à une politique déjà engagée (Baisse CA bac pro ASSP au LP Dolto au Fontanil, BTS design graphique au LGT Argouges à Grenoble-annonce CAEN 2012)

Par ailleurs, une attention toute particulière a été portée aux mesures en mixité des publics (MC technicien en réseaux électriques au LPO Pablo Néruda à SMH, et bac pro pilote de ligne de production au LPO Perrin à Ugine) ou aux projets pouvant être retravaillés dans ce sens et donc différés pour une nouvelle proposition, tout particulièrement en ce qui concerne les mentions complémentaires.

Une suite favorable a été donnée aux mesures nécessaires pour faire face à des difficultés de terrain, que ce soit pour des difficultés de recrutement, des difficultés d'attractivité de structure, ou bien encore pour sécuriser des parcours (baisse CA bac pro ASSP au LP Dolto, fermeture de la MC organisateur de réception au LP Rivier à Bourg St Andéol, CAP ébéniste au LP Le Nivolet à la Ravoire, bac pro à Ugine).

Le détail des projets proposés au président de la région Rhône-Alpes, pour inscription dans la convention annuelle, est recensé dans la liste ci-après.

CPRDFOP 2015
PROJETS SOUS STATUT SCOLAIRE PROPOSES AU PRESIDENT DE LA REGION RHONE-ALPES

PROPOSITIONS D'OUVERTURES

Bassins	Secteur	Etablissement	Diplôme		Nature	CA Actuelle	CA Nouvelle	Observations
AGGLO GRENOBLE	PU	0382099A LPO LYC METIER ROGER DESCHAUX SASSENAGE	BTS	ETUDES ET ECONOMIE CONSTRUCTION	Ouverture	0	15	Ouverture conforme à la Structure Pédagogique Prévisionnelle arrêtée le 26/04/2013.
	PU	0381603L LGT ANDRE ARGOUGES GRENOBLE	BTS	DESIGN GRAPH. OP.COM.MED IMPRIMES	Ouverture	0	24	Projet d'ouverture cohérent avec l'offre de formation de l'établissement.Par ailleurs ce BTS n'est pas proposé dans l'académie. Mesure retenue dans le cadre de la pluriannualité du CPRDFOP 2014.
GRESIVAUDAN	PU	0382203N LPO LYC METIER PABLO NERUDA SAINT-MARTIN-D'HERES	MC	TECHNICIEN EN RESEAU ELECTRIQUES (MC4)	Ouverture	0	15	Ouverture proposée en **mixité des publics .** Cette formation s'inscrit dans le cadre du travail conduit au niveau du Campus des métiers et des qualifications " Grenoble energies Campus". Mesure retenue dans le cadre de la pluriannualité du CPRDFOP 2014.
ALBERTVILLE	PU	0730043A LPO LYC METIER RENE PERRIN UGINE	BAC PRO	PILOTE DE LIGNE DE PRODUCTION	Ouverture	0	15	Demande d'ouverture de la **terminale Pro. en mixité des publics** afin de répondre à la necessité de sécuriser le parcours de formation dans un contexte économique tendu. Mesure retenue dans le cadre de la pluriannualité du CPRDFOP 2013 et 2014.
CHAMBERY	PU	0730032N LP LYC METIER LE NIVOLET LA RAVOIRE	CAP	EBENISTE	Ouverture	0	12	Proposition d'ouverture permettant de compléter l'offre de formation dans la filière Ebénisterie de l'établissement après l'ouverture du BMA à la rentrée 2014.

PROPOSITIONS DE TRANSFORMATIONS

VALENTINOIS	PU	0261505V LPO LYC METIER ALGOUD LAFFEMAS VALENCE	BTS	SYSTEMES NUMERIQUES OPT.A INFORMATIQUE E	Ouverture	0	12	L'ouverture de la 2nde option de ce BTS qui vient d'être rénové, permettra de créer dans l'établissement un pôle d'excellence dans le domaine numérique, secteur d'activités porteur d'emploi.
			BTS	SYSTEMES NUMERIQUES OPT.B ELECTRONIQUE ET COMMUNICATION	Diminution CA	24	12	
ISERE RHODANIENNE	PU	0381606P LP DE L'EDIT ROUSSILLON	CAP	PREP.& REAL. OUVRAGES ELECTRIQUES	Ouverture	0	12	L'ouverture de ce CAP répondra à une demande d'orientatior dans un secteur économique offrant de l'insertion professionnelle. Mesure retenue dans le cadre de la pluriannualité du CPRDFOP 2013 et 2014.
			CAP	EMPLOYE COMMERCE MULTISPECIALITES	Diminution CA	24	12	

CPRDFOP 2015
PROJETS SOUS STATUT SCOLAIRE PROPOSES AU PRESIDENT DE LA REGION RHONE-ALPES

PROPOSITIONS DE DIMINUTIONS DE CAPACITE d'ACCUEIL

ARDECHE MERIDIONALE	PU	0070003P LPO MARCEL GIMOND AUBENAS	BAC PRO	GESTION-ADMINISTRATION	Diminution CA	30	24	Ajustement de la capacité d'accueil à la demande et aux effectifs constatés.
DROME ARDECHE NORD	PU	0070002P LP J. et E. MONTGOLFIER ANNONAY	BAC PRO	GESTION-ADMINISTRATION	Diminution CA	30	24	Ajustement de la capacité d'accueil à la demande et aux effectifs constatés.
	PU	0070029U LPO LYC METIER G.FAURE TOURNON SUR RHONE	BAC PRO	GESTION-ADMINISTRATION	Diminution CA	30	24	Ajustement de la capacité d'accueil à la demande et aux effectifs constatés.
AGGLO GRENOBLE	PU	0382274R LP LYC METIER FRANCOISE DOLTO FONTANIL-CORNILLON	BAC PRO	ACC.SOINS-S.PERS. OPT.EN STRUCTUR	Diminution CA	32	24	Mesure répondant aux difficultés rencontrées pour l'accueil des élèves en période de formation en milieu professionnel.
ISERE RHODANIENNE	PU	0381606P LP DE L'EDIT ROUSSILLON	BAC PRO	GESTION-ADMINISTRATION	Diminution CA	30	24	Ajustement de la capacité d'accueil à la demande et aux effectifs constatés.
ALBERTVILLE	PU	0730043A LPO LYC METIER RENE PERRIN UGINE	BAC PRO	GESTION-ADMINISTRATION	Diminution CA	30	24	Ajustement de la capacité d'accueil à la demande et aux effectifs constatés.
THONON	PU	0740059M LP DU CHABLAIS THONON LES BAINS	BAC PRO	GESTION-ADMINISTRATION	Diminution CA	30	24	Ajustement de la capacité d'accueil à la demande et aux effectifs constatés.

CPRDFOP 2015
STATUT SCOLAIRE
DEMANDES FORMULEES PAR LES ETABLISSEMENTS PUBLICS

DEMANDES D'OUVERTURE

Bassins	Secteur	Etablissement	Diplôme		Nature	CA Actuelle	CA Nouvelle	Observations
DROME ARDECHE NORD	PU	0261148G LP LYC METIER HOTELIER DE L'HERMITAGE TAIN-L'HERMITAGE	MC	CUISINIER DESSERTS RESTAU. (MC5)	Ouverture	0	12	
	PU	0070031W LP LYC METIER MARIUS BOUVIER TOURNON-SUR-RHONE	MC	SURETE ESPAC.OUVERTS PUBLIC(MC5)	Ouverture	0	12	Projet recevable dans le cadre de la pluri-annualité du CPRDFOP.
ARDECHE MERIDIONALE	PU	0070004S LPO ASTIER AUBENAS	BTS	ECONOMIE SOCIALE FAMILIALE	Ouverture	0	24	
	PU	0070009X LP LEON PAVIN CHOMERAC	BAC PRO	AGENCEMENT ESPACE ARCHITECTURAL	Ouverture	0	15	Projet recevable dans le cadre de la pluri-annualité du CPRDFOP.
DROME ARDECHE PROVENCALES	PU	0260015A LGT ALAIN BORNE MONTELIMAR	BTS	PROFESSIONS IMMOBILIERES	Ouverture	0	32	
VALENTINOIS	PU	0261100E LP LYC METIER AMBLARD VALENCE	DMA	ART DU BIJOU ET DU JOYAU	Ouverture	0	12	Cette demande relève de la compétence du MENESR. Demande d'habilitation à demander par l'établissement.
CENTRE ISERE	PU	0380092U LPO FERDINAND BUISSON VOIRON	BTS	CONCEPTION DE PRODUITS INDUSTRIEL	Ouverture	30	30	Projet recevable dans le cadre de la pluri-annualité du CPRDFOP.
AGGLO GRENOBLE	PU	0382099A LPO LYC METIER ROGER DESCHAUX SASSENAGE	BTS	ETUDES ET ECONOMIE CONSTRUCTION	Ouverture	0	15	
AGGLO GRENOBLE	PU	0382274R LP LYC METIER FRANCOISE DOLTO FONTANIL-CORNILLON	CAP	ASS. TECH. MILIEUX FAMIL.COLLECT.	Ouverture	0	12 ?	
AGGLO GRENOBLE	PU	0381603L LGT ANDRE ARGOUGES GRENOBLE	BTS	DESIGN GRAPH. OP.COM.MED IMPRIMES	Ouverture	0	30	Projet recevable dans le cadre de la pluri-annualité du CPRDFOP.
	PU	0382099A LPO LYC METIER ROGER DESCHAUX SASSENAGE	BAC PRO	TECHN. MAINT. SYST.ENERG.CLIMATIQ	Ouverture	0	15	Projet recevable dans le cadre de la pluri-annualité du CPRDFOP.
	PU	0380034F LPO LYC METIER LOUISE MICHEL GRENOBLE	BTS	BIOTECHNOLOGIES	Ouverture	0	15	Projet recevable dans le cadre de la pluri-annualité du CPRDFOP.
	PU	0382107J EREA LA BATIE CLAIX	CAP	PLATRIER-PLAQUISTE	Ouverture	0	10	Projet recevable dans le cadre de la pluri-annualité du CPRDFOP.
GRESIVAUDAN	PU	0382203N LPO LYC METIER PABLO NERUDA SAINT-MARTIN-D'HERES	MC	TECHNICIEN EN RESEAU ELECTRIQUES (MC4)	Ouverture	0	15	Projet recevable dans le cadre de la pluri-annualité du CPRDFOP.
	PU	0382863F LPO DU GRESIVAUDAN MEYLAN	BTS	AERONAUTIQUE	Ouverture	0	15	Projet recevable dans le cadre de la pluri-annualité du CPRDFOP.
ISERE RHODANIENNE	PU	0380100C LP LYC METIER GALILEE VIENNE	BAC PRO	GESTION DES POLLUTIONS ET PROTECTION DE	Ouverture	0	15	
	PU	0380083J LGT LYC METIER GALILEE VIENNE	BTS	CHIMISTE	Ouverture	0	15	Projet recevable dans le cadre de la pluri-annualité du CPRDFOP.

CPRDFOP 2015
STATUT SCOLAIRE
DEMANDES FORMULEES PAR LES ETABLISSEMENTS PUBLICS

ALBERTVILLE	PU	0730043A LPO LYC METIER RENE PERRIN UGINE	BAC PRO	PILOTE DE LIGNE DE PRODUCTION	Ouverture	0	15	Projet recevable dans le cadre de la pluri-annualité du CPRDFOP.
	PU	0730043A LPO LYC METIER RENE PERRIN UGINE	CAP	EMPL.VENTE: PRDTS EQUIP.COURANT	Ouverture	0	15	Projet recevable dans le cadre de la pluri-annualité du CPRDFOP.
CHAMBERY	PU	0731248K LGT LOUIS ARMAND CHAMBERY	BTS	METIERS DES SERVICES A L'ENVIRONNEMENT	Ouverture	0	30	Projet recevable dans le cadre de la pluri-annualité du CPRDFOP.
	PU	0730032N LP LYC METIER LE NIVOLET LA RAVOIRE	CAP	EBENISTE	Ouverture	0	12	
ANNECY	PU	0740031G LP LYC METIER PORTE DES ALPES RUMILLY	BAC PRO	AGENCEMENT ESPACE ARCHITECTURAL	Ouverture	0	12	Projet recevable dans le cadre de la pluri-annualité du CPRDFOP.
CLUSES	PU	0740014N LP HOTELIER FRANCOIS BISE BONNEVILLE	CAP	EMPLOY.VENTE : PRDTS ALIMENTAIRES	Ouverture	0	12	Projet recevable dans le cadre de la pluri-annualité du CPRDFOP.

DEMANDES DE TRANSFORMATION

DROME ARDECHE PROVENCALES	PU	0260019E LPO DR. GUSTAVE JAUME PIERRELATTE	CAP	FROID ET CLIMATISATION	Ouverture	0	12	
			CAP	INSTALLATEUR SANITAIRE	Fermeture	12	0	
VALENTINOIS	PU	0261505V LPO LYC METIER ALGOUD LAFFEMAS VALENCE	BTS	SYSTEMES NUMERIQUES OPT.A INFORMATIQUE E	Ouverture	0	12	
			BTS	SYSTEMES NUMERIQUES OPT.B ELECTRONIQUE ET COMMUNICATION	Diminution CA	24	12	
NORD ISERE	PU	0382271M LP LYC METIER JEAN CLAUDE AUBRY BOURGOIN-JALLIEU	CAP	METIERS DE LA MODE-VETEMENT FLOU	Fermeture	12	0	
			BAC PRO	METIERS DE LA MODE - VETEMENT	Augmentation CA	15	24	
	PU	0382271M LP LYC METIER JEAN CLAUDE AUBRY BOURGOIN-JALLIEU	BAC PRO	TECH.CHAUDRONNERIE INDUSTRIELLE	Augmentation CA	15	24	
			CAP	REALISAT. EN CHAUDRONNERIE INDUS.	Fermeture	12	0	
ISERE RHODANIENNE	PU	0381606P LP DE L'EDIT ROUSSILLON	CAP	PREP.& REAL. OUVRAGES ELECTRIQUES	Ouverture	0	12	Projet recevable dans le cadre de la pluri-annualité du CPRDFOP.
			CAP	EMPLOYE COMMERCE MULTISPECIALITES	Diminution CA	24	12	
	PU	0380100C LP LYC METIER GALILEE VIENNE	CAP	REALISAT. EN CHAUDRONNERIE INDUS.	Fermeture	12	0	
			BAC PRO	TECH.CHAUDRONNERIE INDUSTRIELLE	Augmentation CA	15	24	

CPRDFOP 2015
STATUT SCOLAIRE
DEMANDES FORMULEES PAR LES ETABLISSEMENTS PUBLICS

DEMANDES DE MODIFICATION DE CAPACITES D'ACCUEIL

NORD ISERE	PU	0382271M LP LYC METIER JEAN CLAUDE AUBRY BOURGOIN-JALLIEU	CAP	EBENISTE	Augmentation CA	12	15	
	PU	0382271M LP LYC METIER JEAN CLAUDE AUBRY BOURGOIN-JALLIEU	BAC PRO	REPARATION DES CARROSSERIES	Diminution CA	20	15	
AGGLO GRENOBLE	PU	0382099A LPO LYC METIER ROGER DESCHAUX SASSENAGE	BTS	BATIMENT	Augmentation CA	24	30	
	PU	0382274R LP LYC METIER FRANCOISE DOLTO FONTANIL-CORNILLON	BAC PRO	ACC.SOINS-S.PERS. OPT.EN STRUCTUR	Diminution CA	32	24	

DEMANDE DE FERMETURE

ISERE RHODANIENNE	PU	0380100C LP LYC METIER GALILEE VIENNE	CAP	MENUISIER FABRICT MEN MOB AGENCMT	Fermeture	12	0	

IV – Education prioritaire : évolutions et dispositifs d’accompagnement des établissements

L'éducation prioritaire dans l'académie de Grenoble

CTA 18/11/2014

1 – La carte actuelle de l'éducation prioritaire à la rentrée 2014

Rentrée **2014**

- 1 collège REP + (anciennement ECLAIR) et 9 écoles élémentaires et/ou primaires rattachées
- 31 collèges RRS et 171 écoles élémentaires et/ou primaires rattachées
- 4 collèges ZEP non RRS

	REP +	RRS	*ZEP non RRS*	Total général
ARDECHE		4		4
DROME		3		3
ISERE	1	15	*3*	19
SAVOIE		3		3
HAUTE SAVOIE		6	*1*	7
Académie	**1**	**31**	***4***	**36**

Au sein de l'éducation prioritaire

- 28 200 écoliers (soit 9,6 % de l'académie)
- 16 100 collégiens (soit 13,1 % de l'académie)
- Environ 3 000 personnels concernés (1er et 2nd degrés)

La carte académique de l'éducation prioritaire à la rentrée 2014

CARTES EP-ACADEMIE_R2014_avec tableau.pdf

Le calendrier

De mai à août 2014 — De septembre à novembre 2014 — De janvier à la rentrée 2015

- Groupe de travail issu du CTA : le 16 octobre 2014
- Conférence des personnels de direction : le 3 novembre 2014
- Réunion avec les chefs d'établissements concernés : le 7 novembre 2014

➔ Présentation CTA le 18 novembre 2014

2 – La modification de la carte de l'éducation prioritaire à la rentrée 2015

Le travail collaboratif avec la DGESCO

Différents indicateurs des collèges proposés par la DGESCO

- Le % d'élèves résidant en ZUS
- Le % de PCS défavorisées
- Le % d'élèves en retard d'un an ou plus à l'entrée en 6ème
- Le % de boursiers

… enrichi d'indicateurs complémentaires de l'académie de Grenoble

- L'indicateur social académique : combinaison de 4 indicateurs

  PCS défavorisées, retard en 6ème, boursiers, boursiers taux 3

… et la prise en compte de spécificités particulières

- La prise en compte de contextes spécifiques (collèges en cités scolaires, éviter la concentration au sein d'une même ville, particularités territoriales)
- Politique académique et politique de la ville

Les collèges publics de l'académie de Grenoble – rentrée 2013

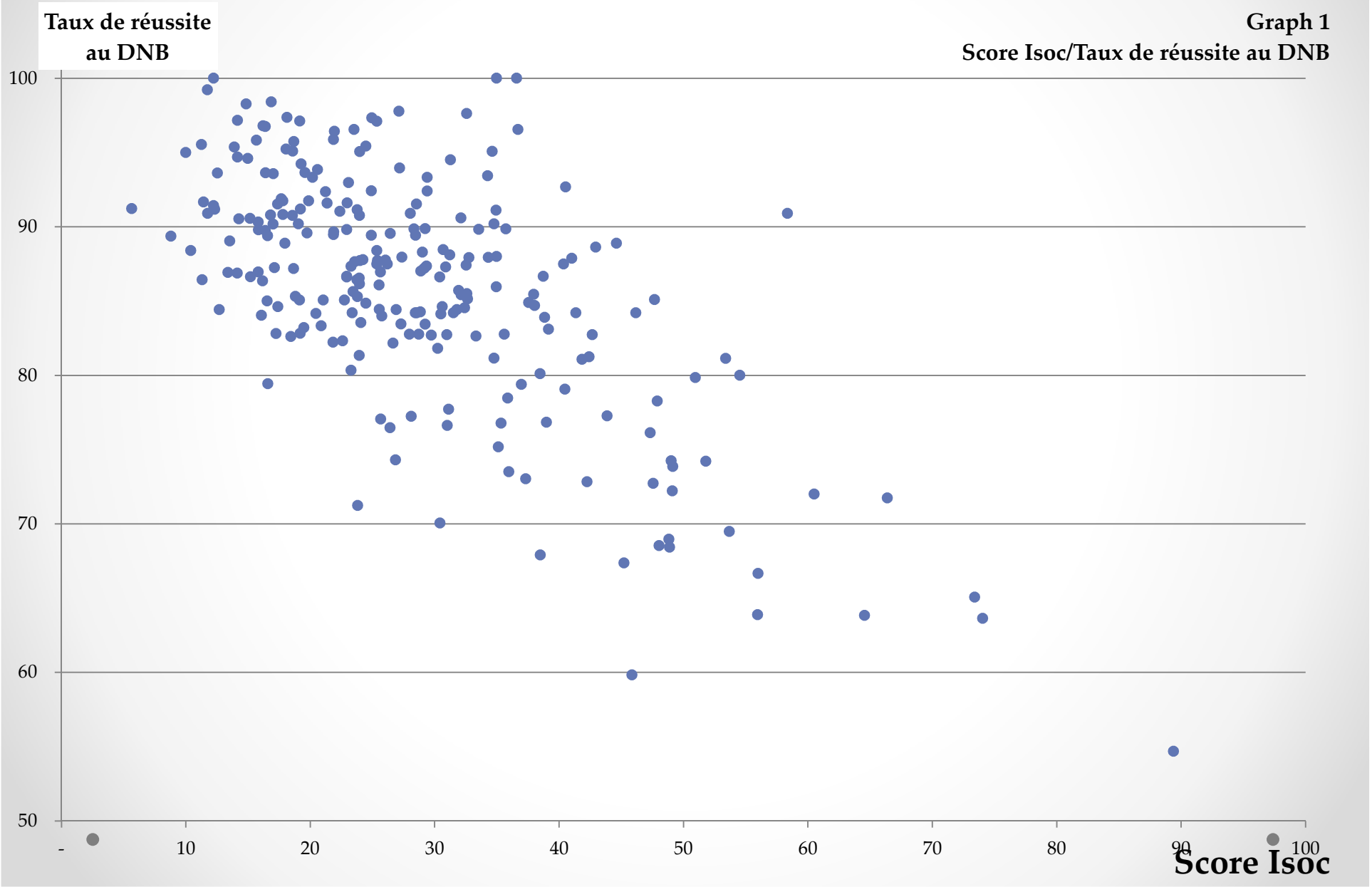

3 – La nouvelle carte de l'éducation prioritaire à la rentrée 2015

La rentrée 2015 : les collèges

29 collèges en éducation prioritaire à la rentrée 2015 : 4 en REP + et 25 REP

	sorties		entrées	nombre de collèges en EP en 2015	
	RRS	ZEP non RRS		REP +	REP
Ardèche	2				2
Drôme			5	1	7
Isère	3	3		2	11
Savoie	1			1	1
Haute Savoie	2	1			4
Académie	**8**	**4**	**5**	**4**	**25**

Près de 14 500 collégiens
(chiffres constat rentrée 2014)

L'évolution de la carte

- 6 catégories d'établissements sont identifiées
  - Etablissements anciennement en RRS maintenus en Education Prioritaire REP (20)
  - Etablissements anciennement en RRS ou ECLAIR maintenus/proposés en REP + (4)
  - Etablissements entrants en REP (5)
  - RRS non ZEP sortants (3)
  - RRS ex ZEP sortants (5)
  - ZEP non RRS sortants (4)

  } 12

L'évolution de la carte de l'éducation prioritaire à la rentrée 2015

Département	Commune	UAI Collège	Patronyme	EP actuelle	Identification entrant ou sortant	effectif total collèges constat R2014
24 établissements RRS (dont 4 REP+) maintenus dans le dispositif de l'Education Prioritaire						
ARDECHE	BOURG-SAINT-ANDEOL	0070006U	LE LAOUL	RRS	maintenu en EP, classé en REP	570
ARDECHE	ANNONAY	0071156U	LES PERRIERES	RRS	maintenu en EP, classé en REP	883
DROME	ROMANS-SUR-ISERE	0260850H	ETIENNE JEAN LAPASSAT	RRS	maintenu en EP, classé en REP	661
DROME	MONTELIMAR	0261086P	EUROPA	RRS	maintenu en EP, classé en REP	593
DROME	PIERRELATTE	0261090U	GUSTAVE JAUME	RRS	maintenu en EP, classé en REP+	236
ISERE	LE PONT-DE-CLAIX	0380013H	MOUCHEROTTE	RRS	maintenu en EP, classé en REP	422
ISERE	ROUSSILLON	0380050Y	DE L'EDIT	RRS non ZEP	maintenu en EP, classé en REP	632
ISERE	SAINT-MARTIN-D'HERES	0380065P	HENRI WALLON	RRS	maintenu en EP, classé en REP	390
ISERE	GRENOBLE	0381604M	VERCORS	RRS	maintenu en EP, classé en REP	339
ISERE	GRENOBLE	0381780D	OLYMPIQUE	RRS non ZEP	maintenu en EP, classé en REP	341
ISERE	GRENOBLE	0382032C	LUCIE AUBRAC	ECLAIR	maintenu en EP, classé en REP+	348
ISERE	FONTAINE	0381810L	GERARD PHILIPE	RRS	maintenu en EP, classé en REP	427
ISERE	ECHIROLLES	0381903M	JEAN VILAR	RRS	maintenu en EP, classé en REP+	421
ISERE	VIENNE	0381907S	FRANCOIS PONSARD	RRS	maintenu en EP, classé en REP	750
ISERE	ECHIROLLES	0382044R	PABLO PICASSO	RRS	maintenu en EP, classé en REP	381
ISERE	VILLEFONTAINE	0382104F	LOUIS ARAGON	RRS	maintenu en EP, classé en REP	490
ISERE	PONT-DE-CHERUY	0382110M	LE GRAND CHAMP	RRS	maintenu en EP, classé en REP	565
ISERE	BOURGOIN-JALLIEU	0382174G	SALVADOR ALLENDE	RRS	maintenu en EP, classé en REP	820
SAVOIE	CHAMBERY	0730901H	COTE ROUSSE	RRS	maintenu en EP, classé en REP+	441
SAVOIE	ALBERTVILLE	0730904L	COMBE DE SAVOIE	RRS non ZEP	maintenu en EP, classé en REP	573
HAUTE SAVOIE	CLUSES	0740911N	G ANTHONIOZ DE GAULLE	RRS	maintenu en EP, classé en REP	888
HAUTE SAVOIE	GAILLARD	0741097R	JACQUES PREVERT	RRS non ZEP	maintenu en EP, classé en REP	559
HAUTE SAVOIE	SCIONZIER	0741139L	JEAN JACQUES GALLAY	RRS	maintenu en EP, classé en REP	629
HAUTE SAVOIE	ANNEMASSE	0741165P	MICHEL SERVET	RRS	maintenu en EP, classé en REP	842

L'évolution de la carte de l'éducation prioritaire à la rentrée 2015

Département	Commune	UAI Collège	Patronyme	EP actuelle	Identification entrant ou sortant	effectif total collèges constat R2014
5 établissements entrants dans le dispositif de l'Education Prioritaire						
DROME	SAINT-RAMBERT-D'ALBON	0260029R	FERNAND BERTHON		entrant en EP, classé en REP	369
DROME	VALENCE	0260049M	JEAN ZAY		entrant en EP, classé en REP	477
DROME	VALENCE	0260117L	PAUL VALERY		entrant en EP, classé en REP	442
DROME	VALENCE	0260978X	MARCEL PAGNOL		entrant en EP, classé en REP	576
DROME	ROMANS-SUR-ISERE	0261091V	ALBERT TRIBOULET		entrant en EP, classé en REP	208

L'évolution de la carte de l'éducation prioritaire à la rentrée 2015

Département	Commune	UAI Collège	Patronyme	EP actuelle	Identification entrant ou sortant	effectif total collèges constat R2014
Les établissements sortants du dispositif de l'Education Prioritaire						
3 Etablissements RRS non ZEP sortants						
ARDECHE	LA VOULTE-SUR-RHONE	0070042H	LES TROIS VALLEES	RRS non ZEP	sortant de l'EP	474
SAVOIE	ALBERTVILLE	0731069R	PIERRE GRANGE	RRS non ZEP	sortant de l'EP	357
HAUTE SAVOIE	VILLE-LA-GRAND	0740910M	PAUL LANGEVIN	RRS non ZEP	sortant de l'EP	825
5 Etablissements RRS ex ZEP sortants						
ARDECHE	LARGENTIERE	0070017F	LA SEGALIERE	RRS	sortant de l'EP	244
ISERE	FONTAINE	0380356F	JULES VALLES	RRS	sortant de l'EP	329
ISERE	SAINT-MARTIN-D'HERES	0381812N	FERNAND LEGER	RRS	sortant de l'EP	440
ISERE	PONT-EVEQUE	0382504R	GEORGES BRASSENS	RRS	sortant de l'EP	473
HAUTE SAVOIE	BONNEVILLE	0740157U	SAMIVEL	RRS	sortant de l'EP	657
4 Etablissements ZEP non RRS sortants						
ISERE	CHARVIEU-CHAVAGNEUX	0380011F	MARTIN LUTHER KING	ZEP	sortant de l'EP	405
ISERE	LA VERPILLIERE	0382176J	ANNE FRANK	ZEP	sortant de l'EP	586
ISERE	TIGNIEU-JAMEYZIEU	0382705J	PHILIPPE COUSTEAU	ZEP	sortant de l'EP	609
HAUTE SAVOIE	RUMILLY	0740032H	LE CLERGEON	ZEP	sortant de l'EP	842

La carte de la rentrée 2015 par département

Cartes_EP_projet_octobre.pdf

La rentrée 2015 : les écoles

Le processus est en discussion pour le choix des écoles

Poursuite de la phase d'analyse

4 – Dès la rentrée 2015 : les mesures d'accompagnement

Les mesures d'accompagnement

- Au niveau national
  - Dispositions relatives aux indemnités des personnels (rappel clause de sauvegarde)

- Au niveau académique
  - Spécificités relatives à la gestion de personnel
  - Allocation de ressources d'accompagnement
  - Accompagnement pédagogique des corps d'inspection

EDUCATION PRIORITAIRE - RENTREE 2015

MESURES D'ACCOMPAGNEMENT

La carte de l'éducation prioritaire évolue à cette rentrée 2015.

Différentes mesures d'accompagnement, actuellement en cours d'instruction, bénéficieront à cette échéance, aux établissements présentant les caractéristiques de difficultés scolaires et sociales les plus importantes.

Ainsi, et dès cette rentrée, les enseignants des collèges en REP+ verront leurs heures d'enseignement affectées d'un coefficient de pondération 1.1, dans la limite de leur maximum de service. Ce temps de service, ainsi allégé, pourra être mis à profit d'un accompagnement plus personnalisé de certains élèves et permettra de renforcer les relations avec les parents et la coordination pédagogique à mettre en place en faveur d'un enseignement adapté…

Le décret n°2014-942 du 20 août 2014 dispose, dans cette même optique, d'un allègement de 18 demi-journées par an pour les enseignants des écoles en REP+. Là encore, ce temps de service pourra être mis à profit d'actions ciblées auprès des jeunes.

Au-delà de ces mesures réglementaires, un effort académique supplémentaire sera apporté à la prochaine rentrée aux établissements relevant de la nouvelle carte de l'éducation prioritaire.

Une réorientation des moyens vers ces établissements les plus en difficultés sera effectuée via différents leviers ayant trait, notamment et à titre d'exemple non arrêté, au seuil de dotation de chaque niveau ou via une réorientation de la marge de manœuvre des enveloppes départementales.

Les établissements sortant du dispositif éducation prioritaire feront également l'objet d'un accompagnement spécifique dans le cadre d'un protocole académique.

Enfin, le potentiel en moyens hors enseignement de ces établissements ne relevant plus à cette prochaine rentrée dudit réseau fera l'objet d'une attention particulière.

V – Mouvement 2015 : postes spécifiques enseignants à l’inter académique

PREPARATION DE LA RENTREE 2015 - LISTE DES DEMANDES DE POSTES SPECIFIQUES INTER ACADEMIQUES

Nature du poste	Etablissement	Discipline	Profil	Poste	Etiquetage	Proposition
Arts appliqués en B.T et B.T.S	0381603L - LYCEE GENERAL ET TECHNOLOGIQUE ANDRE ARGOUGES - GRENOBLE	L6500 ARTS APPLI	Mise en place, sous réserve de l'ouverture du CPRDFOP 2015, du nouveau BTS design graphique. Maîtrise indispensable des outils de studio de création. Solide connaissance des domaines médias imprimés y compris des logiciels d'infographie.	Création	Création	Favorable
	0740006E - LPO LYCEE DES METIERS LOUIS LACHENAL - ARGONAY	L6500 ARTS APPLI	Intervention en BTS S.C.B.H. Maîtrise les techniques du design et de l'architecture,l'historique du mobilier et des styles,les outils de C.A.O. adaptés. Il intervient en option facultative Arts Plastiques et en Arts Appliqués en Bac Pro. Industriel	Vacant	Maintien	Favorable
B.T.S C.S.T.S	0070021K - LYCEE POLYVALENT VINCENT D 'INDY - PRIVAS	L8027 TOURIS. TS	Titulaire du CAPET écogestion : gestion des activités touristiques. Service principal en BTS tourisme (14h) avec complément en filière STMG (4h).	Vacant	Maintien	Favorable
	0380033E - LYCEE POLYVALENT VAUCANSON - GRENOBLE	L8021 TECH. COMM	L'enseignant aura l'expérience de la formation à distance synchrone et asynchrone et des outils numériques (maîtrise de la plateforme Claroline exigée). La démarche de projet numérique en équipe est essentielle (poste susceptible d'être vacant)	Vacant	Maintien	Favorable
	0380034F - LPO LYCEE DES METIERS LOUISE MICHEL - GRENOBLE	L8031 ECO.GE.SI	L'enseignant devra avoir un profil réseau: enseigner les modules SISR en BTS SIO (2/3 du service) et la spécialité SIG en T°STMG (1/3 du service).	Vacant	Maintien	Favorable
	0382780R - LYCEE GENERAL ET TECHNOLOGIQUE ARISTIDES BERGES - SEYSSINET-PARISET	L8014 COMMUNICAT	Poste destiné à enseigner en BTS Communication pour la partie Atelier Prod : Une très bonne connaissance des outils informatiques appropriés est requise (suite Adobe, site Internet, ...)..	Vacant	Maintien	Favorable
		L8031 ECO.GE.SI	Poste destiné à l'enseignement du BTS SIO partie Réseaux (SISR)	Vacant	Suppression	Défavorable
	0382895R - LYCEE POLYVALENT PHILIBERT DELORME - L'ISLE-D'ABEAU	L7100 BIOCH.BIOL	BTS Qualité dans les Industries Alimentaires et les Bio-Industries. Pofesseur de Biochimie-Génie Biologique. Compétences attendues: Qualité fondamentales et appliquée aux bioanalyses et aux productions; Bioanalyses, bioproductions et génie industriel	Vacant	Création	Favorable
	0740005D - LYCEE GENERAL ET TECHNOLOGIQUE GABRIEL FAURE - ANNECY	L8031 ECO.GE.SI	L'enseignant possédra une grande expertise en bases de données, en réseau et en SI7. Il enseignera en 1 ère et 2éme année de BTS SIO principalement dans la spécialitée SISR .	Vacant	Création	Favorable

PREPARATION DE LA RENTREE 2015 - LISTE DES DEMANDES DE POSTES SPECIFIQUES INTER ACADEMIQUES

Nature du poste	Etablissement	Discipline	Profil	Poste	Etiquetage	Proposition
Chefs de travaux CTLY - CTL.P	0380023U - LYCEE PROFESSIONNEL JACQUES PREVERT - FONTAINE	P2072 CT SER.COL	Poste qui nécessite une bonne connaissance des filières mode,esthétique,métiers du pressing, coiffure, hygiène des locaux et APR.L'enseignant aura de nombreux contacts avec les branches professionnelles.	Vacant	Maintien	Favorable
	0380034F - LPO LYCEE DES METIERS LOUISE MICHEL - GRENOBLE	L2073 TEC.BIO.ME	Confection des emplois du temp des matières professionnelles et gestion des salles techniques; Pilotage de l'équipe d'ATPL; Pilotage conseils d'enseignement; Gestion financière (Taxe d'apprentissage); Gestion des PFMP en entreprise pour la SEP	Vacant	Maintien	Favorable
	0382203N - LPO LYCEE DES METIERS PABLO NERUDA - SAINT-MARTIN-D'HERES	L2020 TECH.INDUS	Lycée des métiers de l'électricité, campus des métiers et des qualifications SEP: CAP PROE, BAC PRO ELEEC,BAC PRO TCI BAC PRO EDPI et au LGT SI STI2D BTS ELECTROTECHNIQUE	Vacant	Maintien	Favorable
	0382274R - LP LYCEE DES METIERS FRANCOISE DOLTO - FONTANIL-CORNILLON	P2040 CT STI	Gestion des secteurs industriel et Santé Sociale	Vacant	Maintien	Favorable
	0382440W - LPO LYCEE DES METIERS LEONARD DE VINCI - VILLEFONTAINE	L2020 TECH.INDUS	Poste réclamant une polyvalence afin de pouvoir gérer 2 pôles d'enseignement supérieur, Design et audiovisuel avec une SEP tertiaire. Connaissances sur la formation continue et l'apprentissage.Participation au pilotage du pôle bâtiment en GRETA.	Vacant	Maintien	Favorable
	0382978F - SECTION ENSEIGNT PROFESSIONNEL LPO L.DES METIERS LESDIGUIERES - GRENOBLE	P2085 CT TOURISM	Gestion de l'hôtel d'application : PFMP pour les élèves de première et terminale baccalauréat professionnel cuisine et restaurant, lieu de travaux pratiques des élèves de CAP services hôteliers, de BTS option A et B et de baccalauréat technologique	Vacant	Maintien	Favorable
	0740010J - LYCEE PROFESSIONNEL LE SALEVE - ANNEMASSE	P2040 CT STI	Etablissement avec filières diversifiées Bac Pro TMA,CAP Charpente, CAP Ebéniste, Bac Pro TU, CAP Cuisine, CAP Restautant, CAP APR, CAP Maintenance des Bât. de Collectivités	Vacant	Maintien	Favorable

PREPARATION DE LA RENTREE 2015 - LISTE DES DEMANDES DE POSTES SPECIFIQUES INTER ACADEMIQUES

Nature du poste	Etablissement	Discipline	Profil	Poste	Etiquetage	Proposition
Classes préparatoires aux grandes écoles CPGE	0380027Y - LYCEE GENERAL CHAMPOLLION - GRENOBLE	L0100 PHILOSOPHI	Poste de philosophie en classes préparatoires littéraires et/ou scientifiques (poste susceptible d'être vacant)	Vacant	Maintien	Favorable
		L0201 LETT CLASS	Poste de Lettres Classiques en CPGE, français en classes scientifiques et latin. (Poste susceptible d'être vacant)	Vacant	Maintien	Favorable
		L0422 ANGLAIS	Poste d'anglais en classes préparatoires littéraires, économiques et/ou scientifiques. (Poste susceptible d'être vacant)	Vacant	Maintien	Favorable
		L1300 MATHEMATIQ	Poste de mathématiques en classes préparatoires biologie, chimie physique et science de la terre 2ème année. (Poste susceptible d'être vacant)	Vacant	Maintien	Favorable
		L4010 SC.TEC.IND	Poste en CPGE 1ère année Mathématiques, physique et sciences de l'ingénieur ou physique chimie et sciences de l'ingénieur avec complément en secondaire (Terminale SSI)	Création	Création	Favorable
	0730016W - LGT LYCEE DES METIERS MONGE - CHAMBERY	L4010 SC.TEC.IND		Suppression	Suppression	Favorable
	0740003B - LYCEE GENERAL CLAUDE LOUIS BERTHOLLET - ANNECY	L0100 PHILOSOPHI	6h de culture générale en ECS1 et ECS2 (CPGE éco voie scientifique 1ére et 2éme années) 2h de français/philo en PC (CPGE physique chimie 2éme année) et 2h de français/philo en PCSI (CPGE Physique chimie sicence industriel 1ére année)	Vacant	Maintien	Favorable
		L0202 LET MODERN	Option cinéma audiovisuel en Lettres Sup(4H) et Première Sup (4H) et complément de 2H francais en MPSI =10H	Vacant	Maintien	Favorable
		L1300 MATHEMATIQ	Enseignement des mathématiques en 2éme année de CPGE économiques, commerciales option scientifique.	Vacant	Maintien	Favorable
	0740006E - LPO LYCEE DES METIERS LOUIS LACHENAL - ARGONAY	L4010 SC.TEC.IND	Intervention en CPGE sur les niveaux Physique, technologie et sciences de l'ingénieur et/ou Physique, technologie. Le titulaire aura en charge l'enseignement des Sciences de l'Ingénieur mais aussi de l'informatique.	Vacant	Maintien	Favorable
Directeur CIO	0070050S - CIO D'ETAT LA PASSERELLE AUBENAS - AUBENAS	O0040 ORIENTAT.	Directeur CIO	Vacant	Maintien	Favorable
	0730052K - CIO D'ETAT ALBERTVILLE - ALBERTVILLE	O0040 ORIENTAT.	Directeur CIO	Vacant	Maintien	Favorable
	0731560Z - CIO D'ETAT DE CHAMBERY - CHAMBERY	O0040 ORIENTAT.	Directeur CIO	Vacant	Maintien	Favorable

PREPARATION DE LA RENTREE 2015 - LISTE DES DEMANDES DE POSTES SPECIFIQUES INTER ACADEMIQUES

Nature du poste	Etablissement	Discipline	Profil	Poste	Etiquetage	Proposition
P.L.P. dessin d'art appliqué aux métiers d'art	0261100E - LP LYCEE DES METIERS AMBLARD - VALENCE	P6501 DESSIN ART	Le titulaire du poste aura en charge tous les enseignements spécifiques d'arts appliqués en CAP et BMA art du bijou et du joyau. Spécialiste de l'histoire des arts, une maîtrise des logiciels de design vectoriel est attendue.	Vacant	Maintien	Favorable
	0381605N - LYCEE PROFESSIONNEL ANDRE ARGOUGES - GRENOBLE	P6501 DESSIN ART	Poste d'enseignant webdesigner, infographiste spécialiste du WEB. Enseignements professionnels au sein de classes de baccalauréat professionnel communication visuelle plurimédia, photographie et industries graphiques.	Vacant	Maintien	Favorable
	0740054G - LYCEE PROFESSIONNEL GERMAIN SOMMEILLER - ANNECY	P6500 ARTS APPLI	Enseignement artistique et art applique en vétement et mode.	Vacant	Suppression	Favorable
P.L.P requérant des compétences particulières	0382274R - LP LYCEE DES METIERS FRANCOISE DOLTO - FONTANIL-CORNILLON	P7300 SC.TEC.MED	P.L.P requérant des compétences particulières.	Vacant	Suppression	Favorable
	0730039W - LP LYCEE DES METIERS GENERAL FERRIE - SAINT-MICHEL-DE-MAURIENNE	P3100 GENIE THER	L'enseignant devra, en plus de ses compétences en P3100 maitriser l'Hydraulique dediée aux Remontées Mécaniques ainsi que la Nivoculture.	Vacant	Création	Favorable
	0740056J - LP LYCEE DES METIERS LA VALLEE DE L'ARVE P.BECHET - CLUSES	P4200 G.MEC.PROD	Productique mécanique avec compétences en microtechniques. (Poste susceptible d'être vacant)	Vacant	Création	Favorable

PREPARATION DE LA RENTREE 2015 - LISTE DES DEMANDES DE POSTES SPECIFIQUES INTER ACADEMIQUES

Nature du poste	Etablissement	Discipline	Profil	Poste	Etiquetage	Proposition
Sections International es CINT	0381603L - LYCEE GENERAL ET TECHNOLOGIQUE ANDRE ARGOUGES - GRENOBLE	L0422 ANGLAIS	Poste pour section internationale Américaine, sous réserve de son ouverture à la rentrée 2015. Il est attendu de solides références en littérature et civilisation américaine, pour créer la section et lui donner son rythme et sa spécificité.	Création	Création	Favorable
		L1000 HIST. GEO.	Poste en section américaine, sous réserve de son ouverture à la rentrée 2015. Le postulant devra maîtriser la langue anglais américain, mais aussi avoir une parfaite connaissance des Etats-Unis.	Création	Création	Favorable
	0383242T - LYCEE GENERAL INTERNATIONAL EUROPOLE - GRENOBLE	L0202 LET MODERN	Poste de français en section internationale. Compétence dans l'enseignement du français langue étrangère indispensable. Connaissance des systèmes éducatifs européens et maîtrise d'une ou plusieurs langues étrangères vivement souhaitées.	Vacant	Maintien	Favorable
		L1000 HIST. GEO.	Enseignement de l'histoire géographie en français et en DNL en anglais à des élèves préparant l'OIB, bilingues pour la plupart. Complément de service possible au collège.bilinguisme et connaissance du système éducatif britannique indispensables.	Création	Création	Favorable
	0383243U - COLLEGE INTERNATIONAL EUROPOLE - GRENOBLE	L0423 ARABE	Enseignement de langue et littérature arabes en section internationlale préparant au DNB OI. Un complément de service est prévu au lycée Europole pour enseigner en section internationale préparant à l'OIB.	Vacant	Maintien	Favorable
		L0426 ESPAGNOL	Diminution du besoin dans la discipline.	Suppression	Suppression	Favorable
		L1000 HIST. GEO.	Enseignement de l'histoire géographie en français et en DNL en anglais à des élèves de section internationale bilingues pour la plupart. Complément de service prévu au lycée.bilinguisme et connaissance du système éducatif britannique indispensables	Vacant	Maintien	Favorable
		L1000 HIST. GEO.	Enseignement de l'histoire géographie en français et en DNL en anglais à des élèves de section internationale bilingues pour la plupart. Complément de service prévu au lycée.bilinguisme et connaissance su système éducatif britannique indispensables	Vacant	Maintien	Favorable
		L1300 MATHEMATIQ	Enseignement des mathématiques en section internationale. Une connaissance des systèmes éducatifs européens et de leur programme de mathématiques ainsi que la maitrise d'une ou plusieurs langues vivantes sont vivement souhaitées.	Vacant	Maintien	Favorable
Sections théâtre expression dramatique ou cinéma audiovisuel	0260034W - LYCEE GENERAL EMILE LOUBET - VALENCE	L0202 LET MODERN	Théatre expression dramatique	Vacant	Maintien	Favorable
	0380091T - LYCEE POLYVALENT EDOUARD HERRIOT - VOIRON	L0202 LET MODERN	Enseignement des arts du spectacle. Enseignement de spécialité et facultatif théâtre.	Création	Création	Favorable

VI – Politique indemnitaire 2014

REGIME INDEMNITAIRE 2014

REVALORISATION + 100€ CATEGORIE C et + 50€ CATEGORIE B - DATE D' EFFET AU 01/01/2014

PERSONNELS SOCIAUX ET DE SANTE

INFIRMIERES

PROGRAMME 0230

	MONTANT DE REFERENCE	COEF	MONTANT ANNUEL 2013	MONTANT MENSUEL 2013
INF CLASSE NORMALE, SUPERIEURE, HORS CLASSE	1 078,73 €	3,41	3 678,48 €	306,54 €

PROGRAMME 0214

	MONTANT DE REFERENCE	COEF	MONTANT ANNUEL 2013	MONTANT MENSUEL 2013
INF CONSEILLERE TECHNIQUE RECTORAT ET DSDEN	A l'appréciation de M le recteur			

MEDECINS

PROGRAMME 0230

	MONTANT DE REFERENCE	COEF	MONTANT ANNUEL 2013	MONTANT MENSUEL 2013
MEDECIN DE 1ERE CLASSE	4 000,00 €	1,37	5 480,04 €	456,67 €
MEDECIN DE 2EME CLASSE	4 000,00 €	1,37	5 480,04 €	456,67 €

PROGRAMME 0214

	MONTANT DE REFERENCE	COEF	MONTANT ANNUEL 2013	MONTANT MENSUEL 2013
MEDECIN CONSEILLER TECHNIQUE DU RECTEUR ET DSDEN	A l'appréciation de M le recteur			

ASSISTANTES SOCIALES

PROGRAMME 0230

	MONTANT DE REFERENCE	COEF	MONTANT ANNUEL 2013	MONTANT MENSUEL 2013	COEF	MONTANT ANNUEL 2014	MONTANT MENSUEL 2014
CONSEILLER TECHNIQUE DE SERVICE SOCIAL	1 300,00 €	4,14	5 379,00 €	448,25 €	même montant qu'en 2013		
ASSISTANT SOCIAL PRINCIPAL	1 050,00 €	3,74	3 926,00 €	327,17 €	3,79	3 976,00 €	331,33 €
ASSISTANT SOCIAL	950,00 €	3,75	3 564,00 €	297,00 €	3,80	3 614,00 €	301,17 €

PROGRAMME 0214

	MONTANT DE REFERENCE	COEF	MONTANT ANNUEL 2013	MONTANT MENSUEL 2013	COEF	MONTANT ANNUEL 2014	MONTANT MENSUEL 2014
ASS SOC CONSEILLERE TECHNIQUE RECTORAT ET DSDEN	A l'appréciation de M le recteur				A l'appréciation de M le recteur		
ASSISTANT SOCIAL PRINCIPAL	1 050,00 €	3,74	3 926,00 €	327,17 €	3,79	3 976,00 €	331,33 €
ASSISTANT SOCIAL	950,00 €	3,75	3 564,00 €	297,00 €	3,80	3 614,00 €	301,17 €

PERSONNELS ITRF

INDEMNITE D' ADMINISTRATION ET DE TECHNICITE

PROGRAMME 0141

Sont concernés les personnels de labo.	MONTANT DE REFERENCE	COEF	MONTANT ANNUEL 2013	MONTANT MENSUEL 2013	COEF	MONTANT ANNUEL 2014	MONTANT MENSUEL 2014
TECH RECH FORM CLASSE NORMALE <=ECH 5	588,69 €	5,19	3 053,45 €	254,45 €	5,27	3 103,45 €	258,62 €
ADJ TECH PRINCIPAL RECH 1ERE CLASSE	490,66 €	5,22	2 563,30 €	213,61 €	5,43	2 663,30 €	221,94 €
ADJ TECH PRINCIPAL RECH 2EME CLASSE	469,66 €	5,23	2 458,30 €	204,86 €	5,45	2 558,30 €	213,19 €
ADJ TECH FORM 1ERE CLASSE	464,30 €	5,24	2 431,50 €	202,63 €	5,45	2 531,50 €	210,96 €
ADJ TECH FORM 2EME CLASSE	449,29 €	5,24	2 356,45 €	196,37 €	5,47	2 456,45 €	204,70 €

INDEMNITE FORFAITAIRE POUR TRAVAUX SUPPLEMENTAIRES

PROGRAMME 0141

Sont concernés les personnels de labo.	MONTANT DE REFERENCE	COEF	MONTANT ANNUEL 2013	MONTANT MENSUEL 2013	COEF	MONTANT ANNUEL 2014	MONTANT MENSUEL 2014
TECH RECH FORMATION CLASSE EXCEPTIONNELLE	857,83 €	5,15	4 414,15 €	367,85 €	5,20	4 464,15 €	372,01 €
TECH RECH FORMATION CLASSE SUPERIEURE	857,83 €	5,15	4 414,15 €	367,85 €	5,20	4 464,15 €	372,01 €
TECH RECH FORMATION CLASSE NORMALE > ECH 5	857,83 €	5,15	4 414,15 €	367,85 €	5,20	4 464,15 €	372,01 €

PRIME DE PARTICIPATION A LA RECHERCHE SCIENTIFIQUE

PROGRAMME 0214

	MONTANT DE REFERENCE	COEF	MONTANT ANNUEL 2013	MONTANT MENSUEL 2013	COEF	MONTANT ANNUEL 2014	MONTANT MENSUEL 2014
ADJ TECH RECH FORM 2C	1 155,72 €	250%	2 883,68 €	240,31 €	258%	2 983,68 €	248,64 €
ADJ TECH RECH FORM 1C	1 155,72 €	250%	2 883,68 €	240,31 €	258%	2 983,68 €	248,64 €
ADJ TECH PRINCIPAL RECH FORM 2C	1 155,72 €	250%	2 883,68 €	240,31 €	258%	2 983,68 €	248,64 €
ADJ TECH PRINCIPAL RECH FORM 1C	1 155,72 €	250%	2 883,68 €	240,31 €	258%	2 983,68 €	248,64 €
TECH RECH FORM CLASSE NORMALE	1 360,19 €	249%	3 389,48 €	282,46 €	253%	3 439,48 €	286,62 €
TECH RECH FORM CLASSE SUPERIEUR	1 360,19 €	249%	3 389,48 €	282,46 €	253%	3 439,48 €	286,62 €
TECH RECH FORM CLASSE EXCEPTIONNELLE	1 524,66 €	248%	3 784,16 €	315,35 €	251%	3 834,16 €	319,51 €
ASSISTANT INGENIEUR	1 666,91 €	248%	4 140,56 €	345,05 €	même montant qu'en 2013		
INGENIEUR ETUDES 2C	2 500,36 €	195%	4 865,72 €	405,48 €			
INGENIEUR ETUDES 1C	2 500,36 €	195%	4 865,72 €	405,48 €			
INGENIEUR DE RECHERCHE 2C	4 458,97 €	152%	6 783,92 €	565,33 €			
INGENIEUR DE RECHERCHE 1C	5 875,84 €	151%	8 894,96 €	741,25 €			
INGENIEUR DE RECHERCHE HC	6 400,92 €	151%	9 677,36 €	806,45 €			

Pour mémoire, les personnels de la DSI bénéficient d'une autre indemnité mensuelle, la PFI, qui s'élève à environ 330€ mensuels d'ATRF à IGE, et 516€ pour les IGR.

CONDUCTEUR AUTO (Statut ITRF = Prime de participation à la recherche scientifique)

PROGRAMME 0214

	MONTANT DE REFERENCE	COEF	MONTANT ANNUEL 2013	MONTANT MENSUEL 2013	COEF	MONTANT ANNUEL 2014	MONTANT MENSUEL 2014
ADJ TECH FORM 2EME CLASSE	1 155,72 €	185%	2 132,51 €	177,71 €	193%	2 232,51 €	186,04 €

CONDUCTEURS AUTO

INDEMNITE DE SUJETION SPECIALE

PROGRAMME 0214

	MONTANT DE REFERENCE	COEF	MONTANT ANNUEL 2013	MONTANT MENSUEL 2013	COEF	MONTANT ANNUEL 2014	MONTANT MENSUEL 2014
ADJ TECH PRINCIPAL 1ERE CLASSE	900,00 €	2,47	2 225,00 €	185,42 €	2,58	2 325,00 €	193,75 €
ADJ TECH PRINCIPAL 2EME CLASSE	850,00 €	2,48	2 107,50 €	175,63 €	2,60	2 207,50 €	183,96 €
ADJ TECH 1ERE CLASSE	800,00 €	2,49	1 990,00 €	165,83 €	2,61	2 090,00 €	174,17 €
ADJ TECH 2EME CLASSE	750,00 €	2,50	1 872,50 €	156,04 €	2,63	1 972,50 €	164,38 €

PERSONNELS TECHNIQUES

INDEMNITE D' ADMINISTRATION ET DE TECHNICITE

PROGRAMME 0214

Pour les personnels TOS	MONTANT DE REFERENCE	COEF	MONTANT ANNUEL 2013	MONTANT MENSUEL 2013	COEF	MONTANT ANNUEL 2014	MONTANT MENSUEL 2014
ADJ TECH PRINCIPAL 1ERE CLASSE	490,66 €	5,22	2 563,30 €	213,61 €	5,43	2 663,30 €	221,94 €
ADJ TECH PRINCIPAL 2EME CLASSE	469,66 €	5,23	2 458,30 €	204,86 €	5,45	2 558,30 €	213,19 €
ADJ TECH 1ERE CLASSE	464,30 €	5,24	2 431,50 €	202,63 €	5,45	2 531,50 €	210,96 €
ADJ TECH 2EME CLASSE	449,29 €	5,24	2 356,45 €	196,37 €	5,47	2 456,45 €	204,70 €

PERSONNELS ADMINISTRATIFS

INDEMNITE D' ADMINISTRATION ET DE TECHNICITE

PROGRAMME 0214

	MONTANT DE REFERENCE	COEF	MONTANT ANNUEL 2013	MONTANT MENSUEL 2013	COEF	MONTANT ANNUEL 2014	MONTANT MENSUEL 2014
ADJ PRINCIPAL 1ERE CLASSE	490,66 €	5,22	2 563,30 €	213,61 €	5,43	2 663,30 €	221,94 €
ADJ PRINCIPAL 2EME CLASSE	469,66 €	5,23	2 458,30 €	204,86 €	5,45	2 558,30 €	213,19 €
ADJ 1ERE CLASSE	464,30 €	5,24	2 431,50 €	202,63 €	5,45	2 531,50 €	210,96 €
ADJ 2EME CLASSE	449,29 €	5,24	2 356,45 €	196,37 €	5,47	2 456,45 €	204,70 €

PROGRAMME 0141

	MONTANT DE REFERENCE	COEF	MONTANT ANNUEL 2013	MONTANT MENSUEL 2013	COEF	MONTANT ANNUEL 2014	MONTANT MENSUEL 2014
ADJ PRINCIPAL 1ERE CLASSE	490,66 €	5,22	2 563,30 €	213,61 €	5,43	2 663,30 €	221,94 €
ADJ PRINCIPAL 2EME CLASSE	469,66 €	5,23	2 458,30 €	204,86 €	5,45	2 558,30 €	213,19 €
ADJ 1ERE CLASSE	464,30 €	5,24	2 431,50 €	202,63 €	5,45	2 531,50 €	210,96 €
ADJ 2EME CLASSE	449,29 €	5,24	2 356,45 €	196,37 €	5,47	2 456,45 €	204,70 €

REGIME INDEMNITAIRE 2014

REVALORISATION + 100€ CATEGORIE C et + 50€ CATEGORIE B - DATE D' EFFET AU 01/01/2014

PERSONNELS ADMINISTRATIFS

PRIME DE FONCTION ET DE RESULTATS

BOP '0214

					2013			2014				
grade	**fonctions**		**grade**	**montant annuel de référence part R**	**coef part R**	**montant annuel F+R**	**montant mensuel F+R**	**montant brut à appliquer**	**montant annuel F+R**	**montant mensuel F+R**	**montant part R**	**coef part R**
SAENES CL NORM	responsabilités particulières		SAE	600,00 €	1,31	5 375,00 €	447,92 €	50,00 €	5 425,00 €	452,08 €	69,58 €	1,39
	autres		SAE	600,00 €	1,31	4 430,00 €	369,17 €	50,00 €	4 480,00 €	373,33 €	69,58 €	1,39
SAENES CLAS SUP	responsabilités particulières		SAE	650,00 €	1,29	5 769,84 €	480,82 €	50,00 €	5 819,84 €	484,99 €	74,17 €	1,37
	autres		SAE	650,00 €	1,29	4 754,88 €	396,24 €	50,00 €	4 804,88 €	400,41 €	74,17 €	1,37
SAENES CLAS EXC	responsabilités particulières		SAE	700,00 €	1,28	6 165,16 €	513,76 €	50,00 €	6 215,16 €	517,93 €	78,75 €	1,35
	autres		SAE	700,00 €	1,28	5 080,12 €	423,34 €	50,00 €	5 130,12 €	427,51 €	78,75 €	1,35
AAE ET APAE	attaché sans encadrement	gestionnaire non logé 1e/2e cat	AAE	1 600,00 €	1,19	6 274,96 €	522,91 €		6 274,96 €	522,91 €	158,33 €	1,19
			APAE	1 800,00 €	1,18	8 369,96 €	697,50 €		8 369,96 €	697,50 €	176,67 €	1,18
	attaché chef de bureau en DSDEN	gestionnaire non logé 3e cat	AAE	1 600,00 €	1,19	6 975,04 €	581,25 €		6 975,04 €	581,25 €	158,33 €	1,19
			APAE	1 800,00 €	1,18	9 370,04 €	780,84 €		9 370,04 €	780,84 €	176,67 €	1,18
	attaché chef bureau au rectorat ou chef division DSDEN	gestionnaire non logé 4e cat	AAE	1 600,00 €	1,19	7 849,96 €	654,16 €		7 849,96 €	654,16 €	158,33 €	1,19
			APAE	1 800,00 €	1,18	10 619,96 €	885,00 €		10 619,96 €	885,00 €	176,67 €	1,18
	Adjoint DEC DIPERE DIPERA, serv juridique, DRH DSDEN 38	gestionnaire non logé 5e cat	APAE	1 800,00 €	1,28	11 800,04 €	983,34 €		11 800,04 €	983,34 €	191,67 €	1,28
	APAE chef de division rectorat	gestionnaire non logé 6e cat	APAE	1 800,00 €	1,38	13 229,96 €	1 102,50 €		13 229,96 €	1 102,50 €	206,67 €	1,38
	DDS chef de division	gestionnaire non logé 6e cat	DDS	2 000,00 €	1,37	15 186,04 €	1 265,50 €		15 186,04 €	1 265,50 €	228,33 €	1,37
	Administrateur chef de division		ADM	2 000,00 €	1,67	17 839,96 €	1 486,66 €		17 839,96 €	1 486,66 €	278,33 €	1,67
	SG DSDEN et SG adjoint rectorat		ADM	Décision individuelle				Décision individuelle				

BOP '0141

		2013						2014						
grade	**fonctions**	**montant annuel de référence part R**	**coef part R**	**montant annuel F+R logé**	**montant annuel F+R non logé**	**montant mensuel F+R logé**	**montant mensuel F+R non logé**	**montant brut à appliquer**	**montant annuel F+R logé**	**montant annuel F+R non logé**	**montant mensuel F+R logé**	**montant mensuel F+R non logé**	**montant part R**	**coef part R**
SAENES CL NORM	non gest	600,00 €	1,31	920,00 €	4 430,00 €	76,67 €	369,17 €	50,00 €	970,00 €	4 480,00 €	80,83 €	373,33 €	69,58 €	1,39
	gest cat 1 / 2	600,00 €	1,31	2 540,00 €	6 050,00 €	211,67 €	504,17 €	50,00 €	2 590,00 €	6 100,00 €	215,83 €	508,33 €	69,58 €	1,39
	gest cat 3	600,00 €	1,31	2 945,00 €	6 455,00 €	245,42 €	537,92 €	50,00 €	2 995,00 €	6 505,00 €	249,58 €	542,08 €	69,58 €	1,39
	gest cat 4	600,00 €	1,31	3 620,00 €		301,67 €		50,00 €	3 670,00 €	50,00 €	305,83 €	4,17 €	69,58 €	1,39
SAENES CL SUP	non gest	650,00 €	1,29	984,96 €	4 754,88 €	82,08 €	396,24 €	50,00 €	1 034,96 €	4 804,88 €	86,25 €	400,41 €	74,17 €	1,37
	gest cat 1 / 2	650,00 €	1,29	2 724,96 €	6 494,88 €	227,08 €	541,24 €	50,00 €	2 774,96 €	6 544,88 €	231,25 €	545,41 €	74,17 €	1,37
	gest cat 3	650,00 €	1,29	3 159,96 €	6 929,88 €	263,33 €	577,49 €	50,00 €	3 209,96 €	6 979,88 €	267,50 €	581,66 €	74,17 €	1,37
	gest cat 4	650,00 €	1,29	3 884,88 €		323,74 €		50,00 €	3 934,88 €	50,00 €	327,91 €	4,17 €	74,17 €	1,37
SAENES CL EXC	non gest	700,00 €	1,28	1 050,04 €	5 080,12 €	87,50 €	423,34 €	50,00 €	1 100,04 €	5 130,12 €	91,67 €	427,51 €	78,75 €	1,35
	gest cat 1 / 2	700,00 €	1,28	2 910,04 €	6 940,12 €	242,50 €	578,34 €	50,00 €	2 960,04 €	6 990,12 €	246,67 €	582,51 €	78,75 €	1,35
	gest cat 3	700,00 €	1,28	3 375,04 €	7 405,12 €	281,25 €	617,09 €	50,00 €	3 425,04 €	7 455,12 €	285,42 €	621,26 €	78,75 €	1,35
	gest cat 4	700,00 €	1,28	4 150,12 €		345,84 €		50,00 €	4 200,12 €	50,00 €	350,01 €	4,17 €	78,75 €	1,35
AAE	non gest	1 600,00 €	1,19	3 825,04 €	6 274,96 €	318,75 €	522,91 €		3 825,04 €	6 274,96 €	318,75 €	522,91 €	158,33 €	1,19
	gest cat 1 / 2	1 600,00 €	1,19	3 825,04 €	6 274,96 €	318,75 €	522,91 €		3 825,04 €	6 274,96 €	318,75 €	522,91 €	158,33 €	1,19
	gest cat 3	1 600,00 €	1,19	4 525,00 €	6 975,04 €	377,08 €	581,25 €		4 525,00 €	6 975,04 €	377,08 €	581,25 €	158,33 €	1,19
	gest cat 4	1 600,00 €	1,19	5 400,04 €	7 849,96 €	450,00 €	654,16 €		5 400,04 €	7 849,96 €	450,00 €	654,16 €	158,33 €	1,19
	gest cat 5	1 600,00 €	1,29	6 260,00 €	8 710,04 €	521,67 €	725,84 €		6 260,00 €	8 710,04 €	521,67 €	725,84 €	171,67 €	1,29
	gest cat 6	1 600,00 €	1,39	7 295,04 €	9 744,96 €	607,92 €	812,08 €		7 295,04 €	9 744,96 €	607,92 €	812,08 €	185,00 €	1,39
APAE	non gest	1 800,00 €	1,18	4 870,04 €	8 369,96 €	405,84 €	697,50 €		4 870,04 €	8 369,96 €	405,84 €	697,50 €	176,67 €	1,18
	gest cat 1 / 2	1 800,00 €	1,18	4 870,04 €	8 369,96 €	405,84 €	697,50 €		4 870,04 €	8 369,96 €	405,84 €	697,50 €	176,67 €	1,18
	gest cat 3	1 800,00 €	1,18	5 870,00 €	9 370,04 €	489,17 €	780,84 €		5 870,00 €	9 370,04 €	489,17 €	780,84 €	176,67 €	1,18
	gest cat 4	1 800,00 €	1,18	7 120,04 €	10 619,96 €	593,34 €	885,00 €		7 120,04 €	10 619,96 €	593,34 €	885,00 €	176,67 €	1,18
	gest cat 5	1 800,00 €	1,28	8 300,00 €	11 800,04 €	691,67 €	983,34 €		8 300,00 €	11 800,04 €	691,67 €	983,34 €	191,67 €	1,28
	gest cat 6	1 800,00 €	1,38	9 730,04 €	13 229,96 €	810,84 €	1 102,50 €		9 730,04 €	13 229,96 €	810,84 €	1 102,50 €	206,67 €	1,38
DDS SGASU ADM	non gest	2 000,00 €	1,17	5 529,96 €	9 590,04 €	460,83 €	799,17 €		5 529,96 €	9 590,04 €	460,83 €	799,17 €	195,00 €	1,17
	gest cat 1 / 2	2 000,00 €	1,17	5 529,96 €	9 590,04 €	460,83 €	799,17 €		5 529,96 €	9 590,04 €	460,83 €	799,17 €	195,00 €	1,17
	gest cat 3	2 000,00 €	1,17	6 690,00 €	10 749,96 €	557,50 €	895,83 €		6 690,00 €	10 749,96 €	557,50 €	895,83 €	195,00 €	1,17
	gest cat 4	2 000,00 €	1,17	8 139,96 €	12 200,04 €	678,33 €	1 016,67 €		8 139,96 €	12 200,04 €	678,33 €	1 016,67 €	195,00 €	1,17
	gest cat 5	2 000,00 €	1,27	9 500,00 €	13 559,96 €	791,67 €	1 130,00 €		9 500,00 €	13 559,96 €	791,67 €	1 130,00 €	211,67 €	1,27
	gest cat 6	2 000,00 €	1,37	11 149,96 €	15 210,04 €	929,16 €	1 267,50 €		11 149,96 €	15 210,04 €	929,16 €	1 267,50 €	228,33 €	1,37

VII – Questions diverses