III – Effectifs : constat rentrée 2020 et prévisions pour la rentrée 2021-2022

LE PREMIER ET LE SECOND DEGRES PUBLICS A LA RENTREE 2020

L'académie présente une évolution démographique en baisse de -2 740 élèves, due essentiellement à une diminution des effectifs dans le premier degré de -2 717 élèves entre les rentrées 2019 et 2020. Le second degré public reste stable avec 23 élèves de moins qu'en 2019.

Le 1er degré public

Les effectifs du préélémentaire et de l'élémentaire enregistrent une baisse, respectivement de -2 266 élèves (soit -2,1%) et de -533 élèves (-0,3%), seuls les effectifs d'élèves en ULIS enregistrent une hausse de 3,2% avec 82 élèves de plus qu'à la rentrée 2019.
Tous les départements voient leurs effectifs baisser : l'Isère : -1 379 élèves, la Drôme : -445 élèves, la Haute-Savoie : -334 élèves, l'Ardèche : -280 élèves et la Savoie : -279 élèves.

A la rentrée 2021, cette baisse d'effectifs devrait se poursuivre, avec une prévision arrêtée à -2 749 élèves pour l'académie.

Les détails figurent dans les tableaux joints.

Le 2nd degré public (y compris post bac)

Dans le second degré, à la rentrée 2020, l'académie affiche une très légère baisse de la démographie avec 23 élèves de moins dans les collèges et lycées de l'académie (y compris les classes post-baccalauréat), ce qui représente une évolution constatée de -0,01% par rapport à 2019.

Toutefois, la hausse prévue était de +955 élèves. L'écart de prévision le plus important est observé sur les terminales générales et technologiques avec 788 élèves de moins que prévu soit -3,7% d'écart. L'augmentation des taux de réussite aux baccalauréats de la session 2020 explique cette différence.

Seul le département de la Haute-Savoie connaît une nette hausse de ses effectifs avec +548 élèves, soit +1,0%.
Trois départements sont en baisse : l'Ardèche (-335 élèves), l'Isère (-126 élèves) et la Savoie (-111 élèves).
Le département de la Drôme reste stable (+1 élève).

Le premier cycle (hors SEGPA et ULIS) connait une hausse de ses effectifs de +0,4% (+468 élèves).
Le second cycle général et technologique enregistre une baisse de -1,3% avec -891 élèves.
Le second cycle professionnel connait une très légère hausse de ses effectifs avec +28 élèves (+0,1%).

A la rentrée 2021, le second degré devrait connaître une légère hausse de ses effectifs, avec une prévision arrêtée à 233 596 élèves pour l'académie, soit +0,5%.

Les détails figurent dans les tableaux joints.

Constats et Prévisions 1er et 2nd degrés publics

1er degré public

Département	Constat 2019-2020	*Prévision 2020-2021*	Constat 2020-2021	Evolution prévue : (prév. 2020-2021 - constat 2019-2020)	Evolution constatée : (constat 2020-2021 - constat 2019-2018)	Ecart de prévision : (constat 2020-2021 - prév. 2020-2021)	Constat 2020-2021	Evolution prévue valeur absolue	Evolution prévue %	*Prévision 2021-2022*
Ardèche	22 252	*21 861*	21 972	-391	-280	111	21 972	-198	-0,90%	*21 774*
Drôme	44 387	*44 382*	43 942	-5	-445	-440	43 942	-453	-1,03%	*43 489*
Isère	119 206	*117 964*	117 827	-1 242	-1 379	-137	117 827	-1 246	-1,06%	*116 581*
Savoie	36 396	*36 179*	36 117	-217	-279	-62	36 117	-495	-1,37%	*35 622*
Haute-Savoie	74 926	*75 431*	74 592	505	-334	-839	74 592	-357	-0,48%	*74 235*
Académie	***297 167***	***295 817***	***294 450***	**-1 350**	**-2 717**	**-1 367**	***294 450***	-2 749	-0,93%	***291 701***

2nd degré public (YC Post-Bac)

Département	Constat 2019-2020	*Prévision 2020-2021*	Constat 2020-2021	Evolution prévue : (prév. 2020-2021 - constat 2019-2020)	Evolution constatée : (constat 2020-2021 - constat 2019-2018)	Ecart de prévision : (constat 2020-2021 - prév. 2020-2021)	Constat 2020-2021	Evolution prévue valeur absolue	Evolution prévue %	*Prévision 2021-2022*
Ardèche	18 359	18 156	18 024	-203	-335	-132	18 024	-106	-0,59%	*17 918*
Drôme	34 731	34 658	34 732	-73	1	74	34 732	36	0,10%	*34 768*
Isère	95 498	95 854	95 372	356	-126	-482	95 372	300	0,31%	*95 672*
Savoie	31 179	31 159	31 068	-20	-111	-91	31 068	252	0,81%	*31 320*
Haute-Savoie	52 737	53 632	53 285	895	548	-347	53 285	633	1,19%	*53 918*
Académie	**232 504**	***233 459***	**232 481**	**955**	**-23**	**-978**	***232 481***	1 115	0,48%	***233 596***

1er degré public + 2nd degré public

Département	Constat 2019-2020	*Prévision 2020-2021*	Constat 2020-2021	Evolution prévue : (prév. 2020-2021 - constat 2019-2020)	Evolution constatée : (constat 2020-2021 - constat 2019-2018)	Ecart de prévision : (constat 2020-2021 - prév. 2020-2021)	Constat 2020-2021	Evolution prévue valeur absolue	Evolution prévue %	*Prévision 2021-2022*
Ardèche	40 611	40 017	39 996	-594	-615	-21	39 996	-304	-0,76%	*39 692*
Drôme	79 118	79 040	78 674	-78	-444	-366	78 674	-417	-0,53%	*78 257*
Isère	214 704	213 818	213 199	-886	-1 505	-619	213 199	-946	-0,44%	*212 253*
Savoie	67 575	67 338	67 185	-237	-390	-153	67 185	-243	-0,36%	*66 942*
Haute-Savoie	127 663	129 063	127 877	1 400	214	-1 186	127 877	276	0,22%	*128 153*
Académie	**529 671**	***529 276***	**526 931**	**-395**	**-2 740**	**-2 345**	***526 931***	-1 634	-0,31%	***525 297***

Sources : DSDEN (1er degré), Constat MEN (2nd degré) et application "R" (prévisions 2nd degré)

Les effectifs d'élèves dans le premier degré public
Constats 2019-2020 et 2020-2021 - Prévision 2021-2022

ACADEMIE

	Constat 2019-2020	Ecart de prévision *	Evolution constatée		Constat 2020-2021	Evolution prévue		Prévision 2021-2022
		valeur absolue	valeur absolue	%		valeur absolue	%	
2 ans	1 869	-492	-514	-37,9%	1 355	213	13,6%	1 568
3 ans	34 150	-71	-268	-0,8%	33 882	-322	-1,0%	33 560
4 ans	35 682	-145	-842	-2,4%	34 840	-343	-1,0%	34 497
5 ans ou +	37 011	160	-642	-1,8%	36 369	-628	-1,8%	35 741
TOTAL Préélémentaire	**108 712**	**-548**	**-2 266**	**-2,1%**	**106 446**	**-1 080**	**-1,0%**	**105 366**
CP	37 088	-474	-154	-0,4%	36 934	-880	-2,4%	36 054
CE1	37 311	-87	-375	-1,0%	36 936	-15	-0,0%	36 921
CE2	37 002	-178	182	0,5%	37 184	-271	-0,7%	36 913
CM1	37 606	-169	-984	-2,7%	36 622	329	0,9%	36 951
CM2	36 939	87	798	2,1%	37 737	-888	-2,4%	36 849
TOTAL Elémentaire	**185 946**	**-821**	**-533**	**-0,3%**	**185 413**	**-1 725**	**-0,9%**	**183 688**
ULIS	2 509	2	82	3,2%	2 591	56	2,1%	2 647
TOTAL	**297 167**	**-1 367**	**-2 717**	**-0,9%**	**294 450**	**-2 749**	**-0,9%**	**291 701**

Ardèche

	Constat 2019-2020	Ecart de prévision *	Evolution constatée		Constat 2020-2021	Evolution prévue		Prévision 2021-2022
		valeur absolue	valeur absolue	%		valeur absolue	%	
2 ans	370	-133	-152	-69,7%	218	94	30,1%	312
3 ans	2 300	61	91	3,8%	2 391	-59	-2,5%	2 332
4 ans	2 640	78	-259	-10,9%	2 381	108	4,3%	2 489
5 ans ou +	2 717	87	44	1,6%	2 761	-289	-11,7%	2 472
TOTAL Préélémentaire	**8 027**	**93**	**-276**	**-3,6%**	**7 751**	**-146**	**-1,9%**	**7 605**
CP	2 701	4	20	0,7%	2 721	-6	-0,2%	2 715
CE1	2 880	-6	-176	-6,5%	2 704	20	0,7%	2 724
CE2	2 845	45	72	2,5%	2 917	-178	-6,5%	2 739
CM1	2 805	-39	-6	-0,2%	2 799	118	4,0%	2 917
CM2	2 775	20	81	2,8%	2 856	-6	-0,2%	2 850
TOTAL Elémentaire	**14 006**	**24**	**-9**	**-0,1%**	**13 997**	**-52**	**-0,4%**	**13 945**
ULIS	219	-6	5	2,2%	224	0	0,0%	224
TOTAL	**22 252**	**111**	**-280**	**-1,3%**	**21 972**	**-198**	**-0,9%**	**21 774**

Drôme

	Constat 2019-2020	Ecart de prévision *	Evolution constatée		Constat 2020-2021	Evolution prévue		Prévision 2021-2022
		valeur absolue	valeur absolue	%		valeur absolue	%	
2 ans	406	-118	-127	-45,5%	279	3	1,1%	282
3 ans	4 984	-96	56	1,1%	5 040	-138	-2,8%	4 902
4 ans	5 237	-65	-137	-2,7%	5 100	21	0,4%	5 121
5 ans ou +	5 605	117	-210	-3,9%	5 395	-151	-2,9%	5 244
TOTAL Préélémentaire	**16 232**	**-162**	**-418**	**-2,6%**	**15 814**	**-265**	**-1,7%**	**15 549**
CP	5 601	-269	17	0,3%	5 618	-260	-4,9%	5 358
CE1	5 615	-63	-78	-1,4%	5 537	55	1,0%	5 592
CE2	5 522	-29	63	1,1%	5 585	-40	-0,7%	5 545
CM1	5 503	10	-36	-0,7%	5 467	81	1,5%	5 548
CM2	5 549	61	-9	-0,2%	5 540	-24	-0,4%	5 516
TOTAL Elémentaire	**27 790**	**-290**	**-43**	**-0,2%**	**27 747**	**-188**	**-0,7%**	**27 559**
ULIS	365	12	16	4,2%	381	0	0,0%	381
TOTAL	**44 387**	**-440**	**-445**	**-1,0%**	**43 942**	**-453**	**-1,0%**	**43 489**

*Ecart de prévision : constat 2020-2021- prévision 2020-2021

Sources : Constats et prévision (DSDEN)

Les effectifs d'élèves dans le premier degré public
Constats 2019-2020 et 2020-2021 - Prévision 2021-2022

Isère

	Constat 2019-2020	Ecart de prévision *	Evolution constatée		Constat 2020-2021	Evolution prévue		Prévision 2021-2022
		valeur absolue	valeur absolue	%		valeur absolue	%	
2 ans	743	-175	-177	-31,3%	566	105	15,6%	671
3 ans	13 848	80	-321	-2,4%	13 527	-431	-3,3%	13 096
4 ans	14 138	-2	-41	-0,3%	14 097	-313	-2,3%	13 784
5 ans ou +	14 725	-76	-446	-3,1%	14 279	336	2,3%	14 615
TOTAL Préélémentaire	**43 454**	**-173**	**-985**	**-2,3%**	**42 469**	**-303**	**-0,7%**	**42 166**
CP	14 848	74	-178	-1,2%	14 670	-573	-4,1%	14 097
CE1	14 975	56	-136	-0,9%	14 839	-110	-0,7%	14 729
CE2	14 776	-32	173	1,2%	14 949	-68	-0,5%	14 881
CM1	15 189	-76	-514	-3,5%	14 675	241	1,6%	14 916
CM2	14 994	22	249	1,6%	15 243	-451	-3,0%	14 792
TOTAL Elémentaire	**74 782**	**44**	**-406**	**-0,5%**	**74 376**	**-961**	**-1,3%**	**73 415**
ULIS	970	-8	12	1,2%	982	18	1,8%	1 000
TOTAL	**119 206**	**-137**	**-1 379**	**-1,2%**	**117 827**	**-1 246**	**-1,1%**	**116 581**

Savoie

	Constat 2019-2020	Ecart de prévision *	Evolution constatée		Constat 2020-2021	Evolution prévue		Prévision 2021-2022
		valeur absolue	valeur absolue	%		valeur absolue	%	
2 ans	155	-33	-31	-25,0%	124	9	6,8%	133
3 ans	4 089	-31	13	0,3%	4 102	30	0,7%	4 132
4 ans	4 333	-31	-157	-3,8%	4 176	-71	-1,7%	4 105
5 ans ou +	4 583	105	-121	-2,7%	4 462	-47	-1,1%	4 415
TOTAL Préélémentaire	**13 160**	**10**	**-296**	**-2,3%**	**12 864**	**-79**	**-0,6%**	**12 785**
CP	4 428	-21	159	3,5%	4 587	-189	-4,3%	4 398
CE1	4 462	-10	-23	-0,5%	4 439	159	3,5%	4 598
CE2	4 617	-75	-197	-4,5%	4 420	-23	-0,5%	4 397
CM1	4 767	-12	-184	-4,0%	4 583	-196	-4,5%	4 387
CM2	4 552	26	238	5,0%	4 790	-185	-4,0%	4 605
TOTAL Elémentaire	**22 826**	**-92**	**-7**	**-0,0%**	**22 819**	**-434**	**-1,9%**	**22 385**
ULIS	410	20	24	5,5%	434	18	4,0%	452
TOTAL	**36 396**	**-62**	**-279**	**-0,8%**	**36 117**	**-495**	**-1,4%**	**35 622**

Haute-Savoie

	Constat 2019-2020	Ecart de prévision *	Evolution constatée		Constat 2020-2021	Evolution prévue		Prévision 2021-2022
		valeur absolue	valeur absolue	%		valeur absolue	%	
2 ans	195	-33	-27	-16,1%	168	2	1,2%	170
3 ans	8 929	-85	-107	-1,2%	8 822	276	3,0%	9 098
4 ans	9 334	-125	-248	-2,7%	9 086	-88	-1,0%	8 998
5 ans ou +	9 381	-73	91	1,0%	9 472	-477	-5,3%	8 995
TOTAL Préélémentaire	**27 839**	**-316**	**-291**	**-1,1%**	**27 548**	**-287**	**-1,1%**	**27 261**
CP	9 510	-262	-172	-1,8%	9 338	148	1,6%	9 486
CE1	9 379	-64	38	0,4%	9 417	-139	-1,5%	9 278
CE2	9 242	-87	71	0,8%	9 313	38	0,4%	9 351
CM1	9 342	-52	-244	-2,7%	9 098	85	0,9%	9 183
CM2	9 069	-42	239	2,6%	9 308	-222	-2,4%	9 086
TOTAL Elémentaire	**46 542**	**-507**	**-68**	**-0,1%**	**46 474**	**-90**	**-0,2%**	**46 384**
ULIS	545	-16	25	4,4%	570	20	3,4%	590
TOTAL	**74 926**	**-839**	**-334**	**-0,4%**	**74 592**	**-357**	**-0,5%**	**74 235**

*Ecart de prévision : constat 2020-2021- prévision 2020-2021

Sources : Constats et prévision (DSDEN)

P/E - 1ER DEGRE PUBLIC

EVOLUTION DU P/E

	Rentrées scolaires				
	2016	2017	2018	2019	2020
Ardèche	5,54	5,55	5,68	5,73	5,82
Drôme	5,25	5,35	5,49	5,53	5,61
Isère	4,96	4,99	5,19	5,25	5,33
Savoie	5,27	5,30	5,47	5,49	5,55
Hte-Savoie	4,98	5,02	5,12	5,18	5,25
Académie	5,09	5,13	5,29	5,34	5,41
France métro.	5,32	5,42	5,51	5,58	

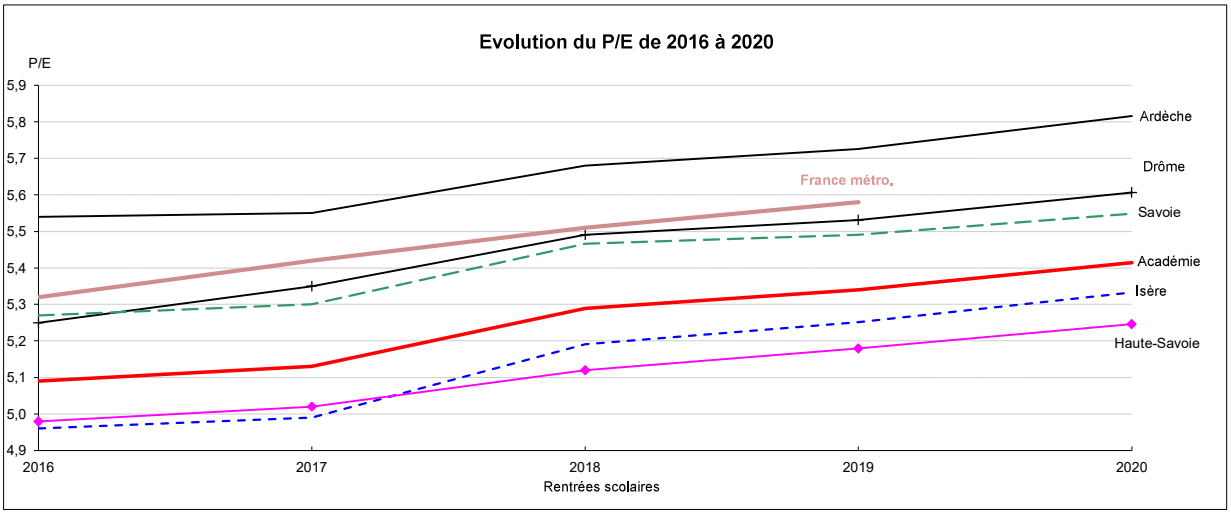

EVOLUTION DES EFFECTIFS D'ELEVES (E) ET DES POSTES (P)

	Rentrée scolaire 2016		Rentrée scolaire 2017		Rentrée scolaire 2018		Rentrée scolaire 2019		Rentrée scolaire 2020	
	effectifs	nombre de postes	effectifs	nombre de postes	effectifs	nombre de postes	effectifs	nombre de postes	effectifs	nombre de postes
Ardèche	22 951	1 295,3	22 724	1 293,3	22 634	1 285,8	22 252	1 274,2	21 972	1 278,0
Drôme	45 374	2 432,0	45 385	2 455,0	44 932	2 467,0	44 387	2 455,0	43 942	2 463,5
Isère	121 597	6 153,0	120 816	6 198,3	120 205	6 240,0	119 206	6 260,1	117 827	6 283,6
Savoie	37 075	1 992,8	36 953	1 998,8	36 691	2 005,8	36 396	1 998,5	36 117	2 004,0
Hte-Savoie	73 584	3 724,5	73 740	3 776,5	74 486	3 813,5	74 926	3 880,5	74 592	3 913,0
Académie	300 581	15 597,5	299 618	15 721,8	298 948	15 812,0	297 167	15 868,3	294 450	15 942,1

P = Total emplois 1er degré public - (Direct, instit, prof.écoles ; psycho, rééducateurs en CMPP ; dirinstit, PE, éduc ; cl.ens.spécialisé ; décharges ; psycho, rééducateurs en étab médico-éducatif ; étab pénitentiaires ; réadaptation ; œuvres ; M.G.E.N. ; instit et prof. des écoles emp.gagés)

E = tous les élèves de l'enseignement public (spécialisé inclus)

Sources : DSDEN (effectifs); DOS(nombre de postes); DGESCO (P/E national)

Evolution des effectifs et du P/E - Premier degré public

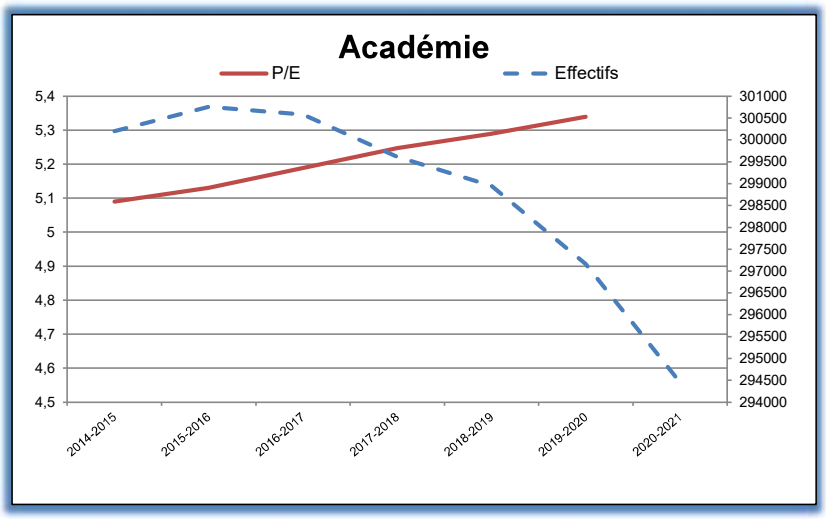

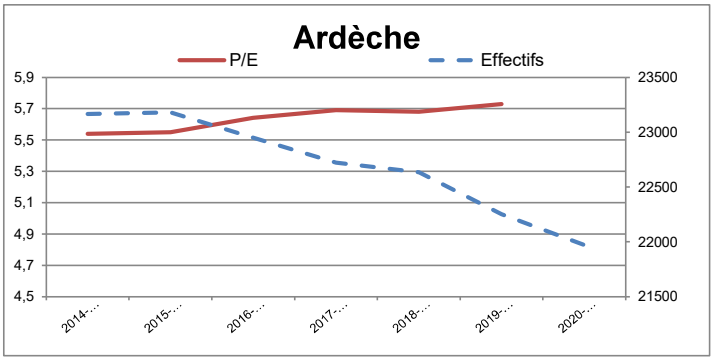

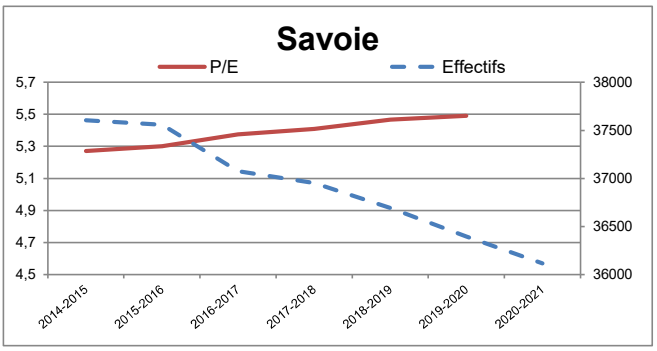

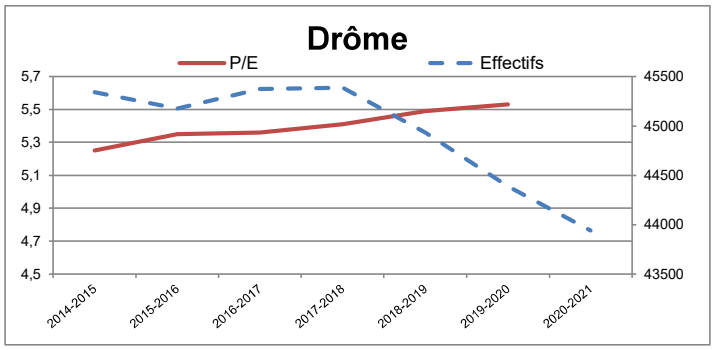

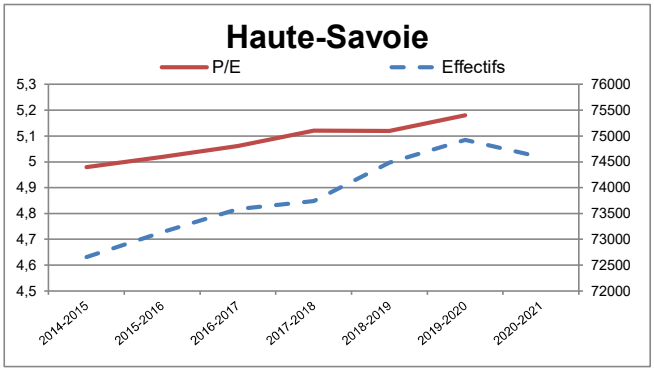

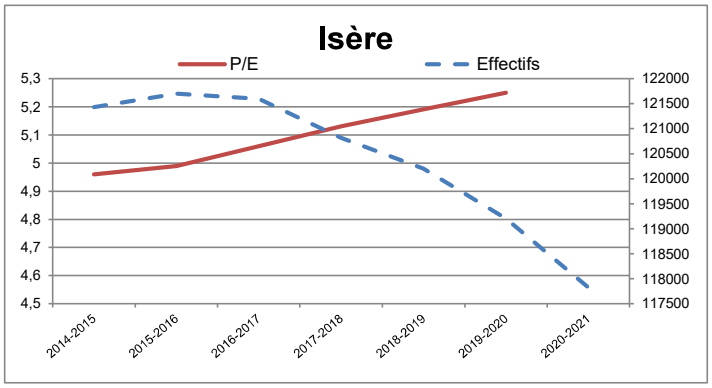

Attention : les graphiques sont à des échelles différentes

Les effectifs d'élèves dans les établissements du second degré Public, Constats 2019-2020 et 2020-2021 et prévision 2021-2022

ACADEMIE

NIVEAUX	Constat 2019-2020	Ecart de prévision*	Evolution constatée		Constat 2020-2021	Evolution prévue		Prévision 2021-2022
		Valeur absolue	valeur absolue	%		valeur absolue	%	
Sixième	33 137	-160	-611	-1,8%	32 526	678	2,1%	33 204
Cinquième	32 451	-33	512	1,6%	32 963	-600	-1,8%	32 363
Quatrième	32 313	53	-147	-0,5%	32 166	504	1,6%	32 670
Troisième (yc 3è Prepa Métiers de lycée)	31 598	-21	714	2,3%	32 312	-128	-0,4%	32 184
Total 6ème - 3ème	**129 499**	**-161**	**468**	**0,4%**	**129 967**	**454**	**0,3%**	**130 421**
SEGPA	**3 666**	**-66**	**57**	**1,6%**	**3 723**	**94**	**2,5%**	**3 817**
ULIS de CLG	**1 769**	**-32**	**141**	**8,0%**	**1 910**	**112**	**5,9%**	**2 022**
Total 1er cycle (yc SEGPA)	**134 934**	**-259**	**666**	**0,5%**	**135 600**	**660**	**0,5%**	**136 260**
Erea	**488**	**11**	**11**	**2,3%**	**499**	**0**	**0,0%**	**499**
1CAP2	2 093	-119	-68	-3,2%	2 025	13	0,6%	2 038
2CAP2 + 1CAP1	1 791	57	87	4,9%	1 878	-43	-2,3%	1 835
Total CAP	**3 884**	**-62**	**19**	**0,5%**	**3 903**	**-30**	**-0,8%**	**3 873**
Prépa diverses	55	18	8	14,5%	63	5	7,9%	68
Mention complémentaire	111	30	30	27,0%	141	6	4,3%	147
2nde PRO	6 051	-209	-108	-1,8%	5 943	118	2,0%	6 061
1ere PRO	5 687	80	54	0,9%	5 741	-132	-2,3%	5 609
Tle PRO	5 251	50	-35	-0,7%	5 216	29	0,6%	5 245
Total BAC PRO	**16 989**	**-79**	**-89**	**-0,5%**	**16 900**	**15**	**0,1%**	**16 915**
1BMA2	33	8	4	12,1%	37	2	5,4%	39
2BMA2	32	-2	-2	-6,3%	30	4	13,3%	34
Total BMA	**65**	**6**	**2**	**3,1%**	**67**	**6**	**9,0%**	**73**
ULIS PRO	**215**	**37**	**58**	**27,0%**	**273**	**41**	**15,0%**	**314**
Total second cycle professionnel	**21 319**	**-50**	**28**	**0,1%**	**21 347**	**43**	**0,2%**	**21 390**
Seconde G&T	**22 286**	**18**	**439**	**2,0%**	**22 725**	**487**	**2,1%**	**23 212**
Première générale	15 802	-252	-608	-3,8%	15 194	380	2,5%	15 574
Première techno/BT	6 248	170	43	0,7%	6 291	12	0,2%	6 303
Total Première G&T	**22 050**	**-82**	**-565**	**-2,6%**	**21 485**	**392**	**1,8%**	**21 877**
Terminale générale	15 704	-591	-489	-3,1%	15 215	-441	-2,9%	14 774
Terminale techno/BT	6 548	-197	-279	-4,3%	6 269	91	1,5%	6 360
Total Terminale G&T	**22 252**	**-788**	**-768**	**-3,5%**	**21 484**	**-350**	**-1,6%**	**21 134**
ULIS de Lycée	**1**	**-6**	**3**	**100,0%**	**4**	**6**	**150,0%**	**10**
Total second cycle général et techno	**66 589**	**-858**	**-891**	**-1,3%**	**65 698**	**535**	**0,8%**	**66 233**
Total hors Post-BAC	**223 330**	**-1 156**	**-186**	**-0,1%**	**223 144**	**1 238**	**0,6%**	**224 382**
1BTS2 + 1BTS3 + 1DTS3 + DSAA1 + 1DMA2	3 582	32	11	0,3%	3 593	-76	-2,1%	3 517
2BTS2 + 2DTS3 + 2BTS3 + 2DMA2	2 906	130	125	4,3%	3 031	-45	-1,5%	2 986
DCESF	18	-1	0	0,0%	18	0	0,0%	18
DCG	182	17	12	6,6%	194	6	3,1%	200
Mise à niveau	63	7	5	7,9%	68	-2	-2,9%	66
Total STS et assimilés	**6 751**	**185**	**153**	**2,3%**	**6 904**	**-117**	**-1,7%**	**6 787**
CPGE1	1 227	-6	27	2,2%	1 254	-27	-2,2%	1 227
CPGE2	1 196	-1	-17	-1,4%	1 179	21	1,8%	1 200
Total CPGE	**2 423**	**-7**	**10**	**0,4%**	**2 433**	**-6**	**-0,2%**	**2 427**
Total Post-BAC (STS+CPGE)	**9 174**	**178**	**163**	**1,8%**	**9 337**	**-123**	**-1,3%**	**9 214**
Total Second Degré	**232 504**	**-978**	**-23**	**-0,0%**	**232 481**	**1 115**	**0,5%**	**233 596**

Remarque : effectifs d'élèves sous statut scolaire (non compris MLDS et FCIL)
*Ecart de prévision : constat 2020-2021-prévision 2020-2021

Sources : SYSCA MEN constat 2019-2020 et 2020-2021
application "R" prévision 2021-2022

Les effectifs d'élèves dans les établissements du second degré Public, Constats 2019-2020 et 2020-2021 et prévision 2021-2022

ARDECHE

NIVEAUX	Constat 2019-2020	Ecart de prévision*	Evolution constatée		Constat 2020-2021	Evolution prévue		Prévision 2021-2022
		Valeur absolue	Valeur absolue	%		Valeur absolue	%	
Sixième	2 716	-20	-167	-6,1%	2 549	54	2,1%	2 603
Cinquième	2 776	-2	-61	-2,2%	2 715	-165	-6,1%	2 550
Quatrième	2 694	15	80	3,0%	2 774	-59	-2,1%	2 715
Troisième (yc 3è Prepa Métiers de lycée)	2 693	19	-21	-0,8%	2 672	76	2,8%	2 748
Total 6ème - 3ème	**10 879**	**12**	**-169**	**-1,6%**	**10 710**	**-94**	**-0,9%**	**10 616**
SEGPA	**374**	**11**	**20**	**5,3%**	**394**	**26**	**6,6%**	**420**
ULIS de CLG	**154**	**-5**	**12**	**7,8%**	**166**	**10**	**6,0%**	**176**
Total 1er cycle (yc SEGPA)	**11 407**	**18**	**-137**	**-1,2%**	**11 270**	**-58**	**-0,5%**	**11 212**
Erea								
1CAP2	193	-8	-7	-3,6%	186	-3	-1,6%	183
2CAP2 + 1CAP1	177	-7	-17	-9,6%	160	-5	-3,1%	155
Total CAP	**370**	**-15**	**-24**	**-6,5%**	**346**	**-8**	**-2,3%**	**338**
Prépa diverses		0						
Mention complémentaire	7	1	2	28,6%	9	-1	-11,1%	8
2nde PRO	620	-24	-14	-2,3%	606	6	1,0%	612
1ere PRO	580	-3	13	2,2%	593	-18	-3,0%	575
Tle PRO	550	-7	-27	-4,9%	523	8	1,5%	531
Total BAC PRO	**1 750**	**-34**	**-28**	**-1,6%**	**1 722**	**-4**	**-0,2%**	**1 718**
1BMA2								
2BMA2								
Total BMA								
ULIS PRO	**12**	**10**	**11**	**91,7%**	**23**	**10**	**43,5%**	**33**
Total second cycle professionnel	**2 139**	**-38**	**-39**	**-1,8%**	**2 100**	**-3**	**-0,1%**	**2 097**
Seconde G&T	**1 459**	**-84**	**-27**	**-1,9%**	**1 432**	**-5**	**-0,3%**	**1 427**
Première générale	1 018	-49	-81	-8,0%	937	-13	-1,4%	924
Première techno/BT	388	86	76	19,6%	464	-12	-2,6%	452
Total Première G&T	**1 406**	**37**	**-5**	**-0,4%**	**1 401**	**-25**	**-1,8%**	**1 376**
Terminale générale	1 063	-26	-77	-7,2%	986	-65	-6,6%	921
Terminale techno/BT	454	-16	-60	-13,2%	394	75	19,0%	469
Total Terminale G&T	**1 517**	**-42**	**-137**	**-9,0%**	**1 380**	**10**	**0,7%**	**1 390**
ULIS de Lycée								
Total second cycle général et techno	**4 382**	**-89**	**-169**	**-3,9%**	**4 213**	**-20**	**-0,5%**	**4 193**
Total hors Post-BAC	**17 928**	**-109**	**-345**	**-1,9%**	**17 583**	**-81**	**-0,5%**	**17 502**
1BTS2 + 1BTS3 + 1DTS3 + DSAA1 + 1DMA2	245	-19	-14	-5,7%	231	-13	-5,6%	218
2BTS2 + 2DTS3 + 2BTS3 + 2DMA2	186	-4	24	12,9%	210	-12	-5,7%	198
DCESF								
DCG								
Mise à niveau								
Total STS et assimilés	**431**	**-23**	**10**	**2,3%**	**441**	**-25**	**-5,7%**	**416**
CPGE1								
CPGE2								
Total CPGE								
Total Post-BAC (STS+CPGE)	**431**	**-23**	**10**	**2,3%**	**441**	**-25**	**-5,7%**	**416**
Total Second Degré	**18 359**	**-132**	**-335**	**-1,8%**	**18 024**	**-106**	**-0,6%**	**17 918**

Remarque : effectifs d'élèves sous statut scolaire (non compris MLDS et FCIL)
*Ecart de prévision : constat 2020-2021-prévision 2020-2021

Sources : SYSCA MEN constat 2019-2020 et 2020-2021
application "R" prévision 2021-2022

Les effectifs d'élèves dans les établissements du second degré Public, Constats 2019-2020 et 2020-2021 et prévision 2021-2022

DROME

NIVEAUX	Constat 2019-2020	Ecart de prévision*	Evolution constatée		Constat 2020-2021	Evolution prévue		Prévision 2021-2022
		Valeur absolue	Valeur absolue	%		Valeur absolue	%	
Sixième	4 781	-34	-167	-3,5%	4 614	-6	-0,1%	4 608
Cinquième	4 684	6	73	1,6%	4 757	-165	-3,5%	4 592
Quatrième	4 709	28	-75	-1,6%	4 634	73	1,6%	4 707
Troisième (yc 3è Prepa Métiers de lycée)	4 482	30	233	5,2%	4 715	-68	-1,4%	4 647
Total 6ème - 3ème	**18 656**	**30**	**64**	**0,3%**	**18 720**	**-166**	**-0,9%**	**18 554**
SEGPA	**629**	**-28**	**-10**	**-1,6%**	**619**	**-8**	**-1,3%**	**611**
ULIS de CLG	**303**	**12**	**47**	**15,5%**	**350**	**36**	**10,3%**	**386**
Total 1er cycle (yc SEGPA)	**19 588**	**14**	**101**	**0,5%**	**19 689**	**-138**	**-0,7%**	**19 551**
Erea	**142**	**4**	**4**	**2,8%**	**146**	**0**	**0,0%**	**146**
1CAP2	428	-29	-24	-5,6%	404	6	1,5%	410
2CAP2 + 1CAP1	354	26	40	11,3%	394	-16	-4,1%	378
Total CAP	**782**	**-3**	**16**	**2,0%**	**798**	**-10**	**-1,3%**	**788**
Prépa diverses	14	7	6	42,9%	20	3	15,0%	23
Mention complémentaire	42	14	13	31,0%	55	6	10,9%	61
2nde PRO	993	-25	-24	-2,4%	969	37	3,8%	1 006
1ere PRO	950	5	8	0,8%	958	-26	-2,7%	932
Tle PRO	876	2	2	0,2%	878	3	0,3%	881
Total BAC PRO	**2 819**	**-18**	**-14**	**-0,5%**	**2 805**	**14**	**0,5%**	**2 819**
1BMA2	25	7	2	8,0%	27	1	3,7%	28
2BMA2	25	-2	-1	-4,0%	24	2	8,3%	26
Total BMA	**50**	**5**	**1**	**2,0%**	**51**	**3**	**5,9%**	**54**
ULIS PRO	**34**	**4**	**8**	**23,5%**	**42**	**7**	**16,7%**	**49**
Total second cycle professionnel	**3 741**	**9**	**30**	**0,8%**	**3 771**	**23**	**0,6%**	**3 794**
Seconde G&T	**3 334**	**48**	**42**	**1,3%**	**3 376**	**145**	**4,3%**	**3 521**
Première générale	2 334	11	-36	-1,5%	2 298	26	1,1%	2 324
Première techno/BT	894	-22	-39	-4,4%	855	9	1,1%	864
Total Première G&T	**3 228**	**-11**	**-75**	**-2,3%**	**3 153**	**35**	**1,1%**	**3 188**
Terminale générale	2 395	-88	-129	-5,4%	2 266	-36	-1,6%	2 230
Terminale techno/BT	966	-13	-41	-4,2%	925	-30	-3,2%	895
Total Terminale G&T	**3 361**	**-101**	**-170**	**-5,1%**	**3 191**	**-66**	**-2,1%**	**3 125**
ULIS de Lycée								
Total second cycle général et techno	**9 923**	**-64**	**-203**	**-2,0%**	**9 720**	**114**	**1,2%**	**9 834**
Total hors Post-BAC	**33 394**	**-37**	**-68**	**-0,2%**	**33 326**	**-1**	**-0,0%**	**33 325**
1BTS2 + 1BTS3 + 1DTS3 + DSAA1 + 1DMA2	595	62	56	9,4%	651	-17	-2,6%	634
2BTS2 + 2DTS3 + 2BTS3 + 2DMA2	521	11	1	0,2%	522	37	7,1%	559
DCESF								
DCG								
Mise à niveau								
Total STS et assimilés	**1 116**	**73**	**57**	**5,1%**	**1 173**	**20**	**1,7%**	**1 193**
CPGE1	85	23	24	28,2%	109	-3	-2,8%	106
CPGE2	136	15	-12	-8,8%	124	20	16,1%	144
Total CPGE	**221**	**38**	**12**	**5,4%**	**233**	**17**	**7,3%**	**250**
Total Post-BAC (STS+CPGE)	**1 337**	**111**	**69**	**5,2%**	**1 406**	**37**	**2,6%**	**1 443**
Total Second Degré	**34 731**	**74**	**1**	**0,0%**	**34 732**	**36**	**0,1%**	**34 768**

Remarque : effectifs d'élèves sous statut scolaire (non compris MLDS et FCIL)
*Ecart de prévision : constat 2020-2021-prévision 2020-2021

Sources : SYSCA MEN constat 2019-2020 et 2020-2021
application "R" prévision 2021-2022

Les effectifs d'élèves dans les établissements du second degré Public, Constats 2019-2020 et 2020-2021 et prévision 2021-2022

ISERE

NIVEAUX	Constat 2019-2020	Ecart de prévision*	Evolution constatée		Constat 2020-2021	Evolution prévue		Prévision 2021-2022
		Valeur absolue	Valeur absolue	%		Valeur absolue	%	
Sixième	13 455	-45	-161	-1,2%	13 294	224	1,7%	13 518
Cinquième	13 072	8	293	2,2%	13 365	-159	-1,2%	13 206
Quatrième	12 962	42	-43	-0,3%	12 919	286	2,2%	13 205
Troisième (yc 3è Prepa Métiers de lycée)	12 776	-2	256	2,0%	13 032	-38	-0,3%	12 994
Total 6ème - 3ème	**52 265**	**3**	**345**	**0,7%**	**52 610**	**313**	**0,6%**	**52 923**
SEGPA	**1 470**	**-47**	**-4**	**-0,3%**	**1 466**	**4**	**0,3%**	**1 470**
ULIS de CLG	**613**	**-15**	**28**	**4,6%**	**641**	**20**	**3,1%**	**661**
Total 1er cycle (yc SEGPA)	**54 348**	**-59**	**369**	**0,7%**	**54 717**	**337**	**0,6%**	**55 054**
Erea	**132**	**7**	**7**	**5,3%**	**139**	**0**	**0,0%**	**139**
1CAP2	863	-30	-7	-0,8%	856	11	1,3%	867
2CAP2 + 1CAP1	738	9	34	4,6%	772	-1	-0,1%	771
Total CAP	**1 601**	**-21**	**27**	**1,7%**	**1 628**	**10**	**0,6%**	**1 638**
Prépa diverses	41	11	2	4,9%	43	2	4,7%	45
Mention complémentaire	53	16	16	30,2%	69	1	1,4%	70
2nde PRO	2 409	-75	-37	-1,5%	2 372	45	1,9%	2 417
1ere PRO	2 249	51	36	1,6%	2 285	-46	-2,0%	2 239
Tle PRO	2 128	-2	-39	-1,8%	2 089	36	1,7%	2 125
Total BAC PRO	**6 786**	**-26**	**-40**	**-0,6%**	**6 746**	**35**	**0,5%**	**6 781**
1BMA2								
2BMA2								
Total BMA								
ULIS PRO	**94**	**29**	**32**	**34,0%**	**126**	**16**	**12,7%**	**142**
Total second cycle professionnel	**8 575**	**9**	**37**	**0,4%**	**8 612**	**64**	**0,7%**	**8 676**
Seconde G&T	**9 276**	**-66**	**135**	**1,5%**	**9 411**	**179**	**1,9%**	**9 590**
Première générale	6 454	-110	-290	-4,5%	6 164	157	2,5%	6 321
Première techno/BT	2 841	-32	-102	-3,6%	2 739	-37	-1,4%	2 702
Total Première G&T	**9 295**	**-142**	**-392**	**-4,2%**	**8 903**	**120**	**1,3%**	**9 023**
Terminale générale	6 622	-224	-329	-5,0%	6 293	-220	-3,5%	6 073
Terminale techno/BT	2 863	-66	-20	-0,7%	2 843	-71	-2,5%	2 772
Total Terminale G&T	**9 485**	**-290**	**-349**	**-3,7%**	**9 136**	**-291**	**-3,2%**	**8 845**
ULIS de Lycée		**0**						
Total second cycle général et techno	**28 056**	**-498**	**-606**	**-2,2%**	**27 450**	**8**	**0,0%**	**27 458**
Total hors Post-BAC	**91 111**	**-541**	**-193**	**-0,2%**	**90 918**	**409**	**0,4%**	**91 327**
1BTS2 + 1BTS3 + 1DTS3 + DSAA1 + 1DMA2	1 618	-3	-24	-1,5%	1 594	-20	-1,3%	1 574
2BTS2 + 2DTS3 + 2BTS3 + 2DMA2	1 261	100	110	8,7%	1 371	-53	-3,9%	1 318
DCESF	18	-1	0	0,0%	18	0	0,0%	18
DCG	96	10	8	8,3%	104	5	4,8%	109
Mise à niveau	30	7	5	16,7%	35	-1	-2,9%	34
Total STS et assimilés	**3 023**	**113**	**99**	**3,3%**	**3 122**	**-69**	**-2,2%**	**3 053**
CPGE1	695	-36	-19	-2,7%	676	-24	-3,6%	652
CPGE2	669	-18	-13	-1,9%	656	-16	-2,4%	640
Total CPGE	**1 364**	**-54**	**-32**	**-2,3%**	**1 332**	**-40**	**-3,0%**	**1 292**
Total Post-BAC (STS+CPGE)	**4 387**	**59**	**67**	**1,5%**	**4 454**	**-109**	**-2,4%**	**4 345**
Total Second Degré	**95 498**	**-482**	**-126**	**-0,1%**	**95 372**	**300**	**0,3%**	**95 672**

Remarque : effectifs d'élèves sous statut scolaire (non compris MLDS et FCIL)
*Ecart de prévision : constat 2020-2021-prévision 2020-2021

Sources : SYSCA MEN constat 2019-2020 et 2020-2021
application "R" prévision 2021-2022

Les effectifs d'élèves dans les établissements du second degré Public, Constats 2019-2020 et 2020-2021 et prévision 2021-2022

SAVOIE

NIVEAUX	Constat 2019-2020	Ecart de prévision*	Evolution constatée		Constat 2020-2021	Evolution prévue		Prévision 2021-2022
		Valeur absolue	Valeur absolue	%		Valeur absolue	%	
Sixième	4 418	-22	-116	-2,6%	4 302	204	4,7%	4 506
Cinquième	4 416	-19	-26	-0,6%	4 390	-114	-2,6%	4 276
Quatrième	4 270	-31	87	2,0%	4 357	-25	-0,6%	4 332
Troisième (yc 3è Prepa Métiers de lycée)	4 370	-10	-86	-2,0%	4 284	83	1,9%	4 367
Total 6ème - 3ème	**17 474**	**-82**	**-141**	**-0,8%**	**17 333**	**148**	**0,9%**	**17 481**
SEGPA	**402**	**24**	**46**	**11,4%**	**448**	**49**	**10,9%**	**497**
ULIS de CLG	**266**	**-13**	**23**	**8,6%**	**289**	**20**	**6,9%**	**309**
Total 1er cycle (yc SEGPA)	**18 142**	**-71**	**-72**	**-0,4%**	**18 070**	**217**	**1,2%**	**18 287**
Erea	**214**	**0**	**0**	**0,0%**	**214**	**0**	**0,0%**	**214**
1CAP2	317	-22	-16	-5,0%	301	-1	-0,3%	300
2CAP2 + 1CAP1	290	25	10	3,4%	300	-10	-3,3%	290
Total CAP	**607**	**3**	**-6**	**-1,0%**	**601**	**-11**	**-1,8%**	**590**
Prépa diverses								
Mention complémentaire								
2nde PRO	983	-28	-5	-0,5%	978	-6	-0,6%	972
1ere PRO	924	11	-14	-1,5%	910	-10	-1,1%	900
Tle PRO	827	6	18	2,2%	845	-12	-1,4%	833
Total BAC PRO	**2 734**	**-11**	**-1**	**-0,0%**	**2 733**	**-28**	**-1,0%**	**2 705**
1BMA2	8	1	2	25,0%	10	1	10,0%	11
2BMA2	7	0	-1	-14,3%	6	2	33,3%	8
Total BMA	**15**	**1**	**1**	**6,7%**	**16**	**3**	**18,8%**	**19**
ULIS PRO	**13**	**11**	**13**	**100,0%**	**26**	**10**	**38,5%**	**36**
Total second cycle professionnel	**3 369**	**4**	**7**	**0,2%**	**3 376**	**-26**	**-0,8%**	**3 350**
Seconde G&T	**2 807**	**63**	**97**	**3,5%**	**2 904**	**-37**	**-1,3%**	**2 867**
Première générale	2 134	-15	-40	-1,9%	2 094	65	3,1%	2 159
Première techno/BT	711	29	22	3,1%	733	23	3,1%	756
Total Première G&T	**2 845**	**14**	**-18**	**-0,6%**	**2 827**	**88**	**3,1%**	**2 915**
Terminale générale	2 113	-100	-137	-6,5%	1 976	-18	-0,9%	1 958
Terminale techno/BT	701	-17	-8	-1,1%	693	23	3,3%	716
Total Terminale G&T	**2 814**	**-117**	**-145**	**-5,2%**	**2 669**	**5**	**0,2%**	**2 674**
ULIS de Lycée	**1**	**-7**	**2**	**100,0%**	**3**	**6**	**200,0%**	**9**
Total second cycle général et techno	**8 467**	**-47**	**-64**	**-0,8%**	**8 403**	**62**	**0,7%**	**8 465**
Total hors Post-BAC	**30 192**	**-114**	**-129**	**-0,4%**	**30 063**	**253**	**0,8%**	**30 316**
1BTS2 + 1BTS3 + 1DTS3 + DSAA1 + 1DMA2	423	7	0	0,0%	423	-9	-2,1%	414
2BTS2 + 2DTS3 + 2BTS3 + 2DMA2	353	5	-8	-2,3%	345	-3	-0,9%	342
DCESF								
DCG								
Mise à niveau								
Total STS et assimilés	**776**	**12**	**-8**	**-1,0%**	**768**	**-12**	**-1,6%**	**756**
CPGE1	120	12	19	15,8%	139	-2	-1,4%	137
CPGE2	91	-1	7	7,7%	98	13	13,3%	111
Total CPGE	**211**	**11**	**26**	**12,3%**	**237**	**11**	**4,6%**	**248**
Total Post-BAC (STS+CPGE)	**987**	**23**	**18**	**1,8%**	**1 005**	**-1**	**-0,1%**	**1 004**
Total Second Degré	**31 179**	**-91**	**-111**	**-0,4%**	**31 068**	**252**	**0,8%**	**31 320**

Remarque : effectifs d'élèves sous statut scolaire (non compris MLDS et FCIL)
*Ecart de prévision : constat 2020-2021-prévision 2020-2021

Sources : SYSCA MEN constat 2019-2020 et 2020-2021
application "R" prévision 2021-2022

Les effectifs d'élèves dans les établissements du second degré Public, Constats 2019-2020 et 2020-2021 et prévision 2021-2022

HAUTE-SAVOIE

NIVEAUX	Constat 2019-2020	Ecart de prévision*	Evolution constatée		Constat 2020-2021	Evolution prévue		Prévision 2021-2022
		Valeur absolue	Valeur absolue	%		Valeur absolue	%	
Sixième	7 767	-39	0	0,0%	7 767	202	2,6%	7 969
Cinquième	7 503	-26	233	3,1%	7 736	3	0,0%	7 739
Quatrième	7 678	-1	-196	-2,6%	7 482	229	3,1%	7 711
Troisième (yc 3è Prepa Métiers de lycée)	7 277	-58	332	4,6%	7 609	-181	-2,4%	7 428
Total 6ème - 3ème	**30 225**	**-124**	**369**	**1,2%**	**30 594**	**253**	**0,8%**	**30 847**
SEGPA	**791**	**-26**	**5**	**0,6%**	**796**	**23**	**2,9%**	**819**
ULIS de CLG	**433**	**-11**	**31**	**7,2%**	**464**	**26**	**5,6%**	**490**
Total 1er cycle (yc SEGPA)	**31 449**	**-161**	**405**	**1,3%**	**31 854**	**302**	**0,9%**	**32 156**
Erea								
1CAP2	292	-30	-14	-4,8%	278	0	0,0%	278
2CAP2 + 1CAP1	232	4	20	8,6%	252	-11	-4,4%	241
Total CAP	**524**	**-26**	**6**	**1,1%**	**530**	**-11**	**-2,1%**	**519**
Prépa diverses								
Mention complémentaire	9	-1	-1	100,0%	8	0	100,0%	8
2nde PRO	1 046	-57	-28	-2,7%	1 018	36	3,5%	1 054
1ere PRO	984	16	11	1,1%	995	-32	-3,2%	963
Tle PRO	870	51	11	1,3%	881	-6	-0,7%	875
Total BAC PRO	**2 900**	**10**	**-6**	**-0,2%**	**2 894**	**-2**	**-0,1%**	**2 892**
1BMA2								
2BMA2								
Total BMA								
ULIS PRO	**62**	**-17**	**-6**	**-9,7%**	**56**	**-2**	**-3,6%**	**54**
Total second cycle professionnel	**3 495**	**-34**	**-7**	**-0,2%**	**3 488**	**-15**	**-0,4%**	**3 473**
Seconde G&T	**5 410**	**57**	**192**	**3,5%**	**5 602**	**205**	**3,7%**	**5 807**
Première générale	3 862	-89	-161	-4,2%	3 701	145	3,9%	3 846
Première techno/BT	1 414	109	86	6,1%	1 500	29	1,9%	1 529
Total Première G&T	**5 276**	**20**	**-75**	**-1,4%**	**5 201**	**174**	**3,3%**	**5 375**
Terminale générale	3 511	-153	183	5,2%	3 694	-102	-2,8%	3 592
Terminale techno/BT	1 564	-85	-150	-9,6%	1 414	94	6,6%	1 508
Total Terminale G&T	**5 075**	**-238**	**33**	**0,7%**	**5 108**	**-8**	**-0,2%**	**5 100**
ULIS de Lycée			**1**	**100,0%**	**1**	**0**	**0,0%**	**1**
Total second cycle général et techno	**15 761**	**-160**	**151**	**1,0%**	**15 912**	**371**	**2,3%**	**16 283**
Total hors Post-BAC	**50 705**	**-355**	**549**	**1,1%**	**51 254**	**658**	**1,3%**	**51 912**
1BTS2 + 1BTS3 + 1DTS3 + DSAA1 + 1DMA2	701	-15	-7	-1,0%	694	-17	-2,4%	677
2BTS2 + 2DTS3 + 2BTS3 + 2DMA2	585	18	-2	-0,3%	583	-14	-2,4%	569
DCESF								
DCG	86	7	4	4,7%	90	1	1,1%	91
Mise à niveau	33	0	0	0,0%	33	-1	-3,0%	32
Total STS et assimilés	**1 405**	**10**	**-5**	**-0,4%**	**1 400**	**-31**	**-2,2%**	**1 369**
CPGE1	327	-5	3	0,9%	330	2	0,6%	332
CPGE2	300	3	1	0,3%	301	4	1,3%	305
Total CPGE	**627**	**-2**	**4**	**0,6%**	**631**	**6**	**1,0%**	**637**
Total Post-BAC (STS+CPGE)	**2 032**	**8**	**-1**	**-0,0%**	**2 031**	**-25**	**-1,2%**	**2 006**
Total Second Degré	**52 737**	**-347**	**548**	**1,0%**	**53 285**	**633**	**1,2%**	**53 918**

Remarque : effectifs d'élèves sous statut scolaire (non compris MLDS et FCIL)
*Ecart de prévision : constat 2020-2021-prévision 2020-2021

Sources : SYSCA MEN constat 2019-2020 et 2020-2021
application "R" prévision 2021-2022

IV – Préparation de la rentrée 2021

IV.1 - Principes et méthodes de travail

- Poursuite de la mise en œuvre de la réforme de la voie générale et technologique
- Poursuite de la mise en œuvre de la réforme de la voie professionnelle

IV.2 - Mouvement interacadémique 2021 : postes spécifiques enseignants

Campagne d’évolution des postes spécifiques nationaux

Rentrée 2021

Dans le cadre du mouvement des personnels enseignants, l’académie enregistre 48 demandes d’évolution de postes spécifiques nationaux vacants pour la prochaine rentrée 2021.

Le nombre de postes spécifiques nationaux représente 3.09 % du total des postes d’enseignement à la même date contre 3.18 % à la rentrée précédente.

L’examen des demandes a été soumis à l’expertise des corps d’inspection et à l’étude des services en conformité à la nomenclature nationale des postes ouvrant droit à un profilage.

RENTREE 2021 - LISTE DES DEMANDES DE POSTES SPECIFIQUES INTER ACADEMIQUES

Nature du poste	Etablissement	Discipline	Profil	Poste	Etiquetage	Proposition
B.T.S C.S.T.S	0380034F - LPO LYCEE DES METIERS LOUISE MICHEL - GRENOBLE	L8013 ECO.GE.MK	Poste en BTS Banque. Maitrise de la relation client dans le secteur bancaire. Enseignement du développement et suivi de l'activité commerciale.	Création	Création	Favorable
		L8031 ECO.GE.SI	Enseignement en BTS SIO majoritairement. Connaissances & compétences en développement d'application réseau et cybersécurité. Idéalement avoir des connaissances de DEVOPS et SISCO.	Création	Création	Favorable
Classes préparatoires aux grandes écoles CPGE	0380027Y - LYCEE GENERAL CHAMPOLLION - GRENOBLE	L1300 MATHEMATIQ	Enseignement en classe préparatoire MPII.	Création	Création	Favorable
	0730016W - LPO LYCEE DES METIERS MONGE - CHAMBERY	L1300 MATHEMATIQ	CPGE TSI en 3 ans pour bacheliers professionnels du secteur indusriel. La pédagogie spécifique à ce public, l'engagement dans le projet, le suivi individuel des élèves et quelques études le soir, le travail d'équipe conséquent caractérisent ce poste	Création	Création	Defavorable
		L1300 MATHEMATIQ	CPGE TSI en 3ans pour bacheliers professionnels du secteur indusriel. La pédagogie spécifique à ce public, l'engagement dans le projet, le suivi individuel des élèves et quelques études le soir, le travail d'équipe conséquent caractérisent ce poste	Création	Création	Defavorable
		L1500 PHY.CHIMIE	CPGE TSI en 3ans pour bacheliers professionnels du secteur indusriel. La pédagogie spécifique à ce public, l'engagement dans le projet, le suivi individuel des élèves et quelques études le soir, le travail d'équipe conséquent caractérisent ce poste	Création	Création	Defavorable
		L4010 SC.TEC.IND	CPGE TSI en 3ans pour bacheliers professionnels du secteur indusriel. La pédagogie spécifique à ce public, l'engagement dans le projet, le suivi individuel des élèves et quelques études le soir, le travail d'équipe conséquent caractérisent ce poste	Création	Création	Defavorable
	0740003B - LYCEE GENERAL CLAUDE LOUIS BERTHOLLET - ANNECY	L0421 ALLEMAND	La LV 1 allemand n'étant plus proposée aux élèves de CPGE sciences et EC en raison des très faibles taux de candidature, le besoin n'est plus avéré pour un deuxième poste en CPGE.	Suppression	Suppression	Favorable
Dispositifs sportifs conventionné	0380034F - LPO LYCEE DES METIERS LOUISE MICHEL - GRENOBLE	L1900 E. P. S	suivi de l'académie de Rugby et des SHN et S.d'excellence dans le cadre de la SSS & SSE. Suivi de la collaboration inter-cycle avec l'UGA dans le cadre du CASE. Le poste serait accompagné d'HSA sur le référent SHN et sportifs d'excellence.	Vacant	Création	Défavorable
Directeur CIO	0383509H - CIO D' ETAT BELLEDONNE - SAINT-MARTIN-D'HERES	Y0012 EDU.ORI	Suppression du poste et de l'étiquetage suite à la fusion du CIO de Saint Martin d'Héres et des Eaux Claires.	Suppression	Suppression	Favorable

RENTREE 2021 - LISTE DES DEMANDES DE POSTES SPECIFIQUES INTER ACADEMIQUES

Nature du poste	Etablissement	Discipline	Profil	Poste	Etiquetage	Proposition
P.L.P requérant des compétences particulières	0070009X - LYCEE PROFESSIONNEL LEON PAVIN - CHOMERAC	P3010 G.CONS.ECO	Poste de PLP en technologie de la construction nécessitant des compétences maîtrisées en Topographie	Création	Création	Favorable
		P3020 G.CONS.REA	Poste de PLP en génie civil construction et réalisation pour enseigner en BCP ORGO et CAP maçonnerie, et ayant aussi des compétences en plâtrerie pour enseigner en CAP Métiers du plâtre et de l'isolation.	Vacant	Création	Favorable
		P3028 PEINT REVT	Polyvalence en peinture et dans les spécialités qui permettront aux élèves de préparer le CAP Métiers du Plâtre et de l'Isolation	Vacant	Création	Favorable
	0381603L - LYCEE POLYVALENT ANDRE ARGOUGES - GRENOBLE	P2600 G.CHIMIQUE	Demande de suppression pour possible recréation en SPEA si nécéssaire.	Vacant	Suppression	Favorable
		P4120 OPTIQUE	Demande de suppression de l'étiquetage national pour recréation de l'étiquetage a l'intra académique.	Vacant	Suppression	Favorable
		P4120 OPTIQUE	Demande de suppression de l'étiquetage national pour recréation de l'étiquetage a l'intra académique.	Vacant	Suppression	Favorable
		P6111 COMPOSITIO	Enseignement en BTS étude de réalisation d'un projet de communication Les candidats devront justifier de solides connaissances et d'expériences sur les suites Adobe (Créative Cloud), Web design, en langage CMS, HTML et PSS ainsi qu'en son et vidéo.	Vacant	Maintien	Défavorable
	0382274R - LP LYCEE DES METIERS FRANCOISE DOLTO - FONTANIL-CORNILLON	P4210 MICROTECHN	Enseignant en bac pro microtechniques, profil maintenance-microtech. Bonne maîtrise en maintenance et assemblage de produits microtech, bonnes compétences en usinage microméca et en programmation microcontrôleurs, notions d'électronique, d'horlogerie	Vacant	Création	Favorable
	0730006K - LYCEE PROFESSIONNEL LE GRAND ARC - ALBERTVILLE	P2100 G.IND.BOIS	Poste PLP profilé "construction-charpente" pour classes de baccalauréat professionnel TCB Technicien Constructeur Bois.	Vacant	Création	Favorable
	0730032N - LP LYCEE DES METIERS LE NIVOLET - LA RAVOIRE	P3010 G.CONS.ECO	Poste en génie civil construction et économie requérant de solides compétences en topographie. L'enseignant aura en charge des classes de géomètres topographes et interviendra en STS Métier de Géomètre Topographe et de la Modelisation Numérique.	Vacant	Création	Favorable
	0730037U - LYCEE POLYVALENT PAUL HEROULT - SAINT-JEAN-DE-MAURIENNE	P5100 G.ELECTRON	Filière bac pro Syst. num., option RISC. Nécessité d'un professeur compétent en administration système, en réseaux, en sécurité et logiciel ainsi que l'usage et l'installation de la fibre optique.	Vacant	Création	Favorable

Sections Internationales CINT et Binationales	0383242T - LYCEE GENERAL INTERNATIONAL EUROPOLE - GRENOBLE	L1500 PHY.CHIMIE	Poste qui ne nécessite plus de spécification au vue des besoins actuel.	Vacant	Suppression	Favorable

V – Politique indemnitaire : révision triennale IFSE (INF – ASSAE)

Réexamen du régime indemnitaire tenant compte des fonctions, des sujétions, de l'expertise et de l'engagement professionnel (RIFSEEP) des INFENES

Références réglementaires

Le décret n° 2014-513 du 20 mai 2014 portant création du RIFSEEP prévoit en son article 3 un réexamen de l'indemnité de fonctions, de sujétions et d'expertise (IFSE) au moins tous les 4 ans. Le ministère de l'éducation nationale a acté ce réexamen tous les 3 ans.
La note ministérielle du 17 juillet 2020 invite les recteurs à revaloriser l'IFSE pour les corps des infirmiers au titre de l'année 2020 :

- Infirmiers de l'éducation nationale et de l'enseignement supérieur ;
- Infirmières et infirmiers du ministère chargé de l'éducation nationale.

Clause de revoyure de l'IFSE

La note ministérielle précise qu'il s'agit d'un réexamen collectif, exclusivement lié à l'appartenance au corps.
Le principe est la revalorisation des attributions individuelles de l'IFSE des personnels du corps des infirmières et infirmiers sur la base de +3%.

Calendrier

- Date d'effet : 1er janvier 2020
- Mise en œuvre : paye de novembre 2020 avec effet rétroactif.

Résultats issus du groupe de travail

Grade	Groupe de fonction RIFSEEP	Effectifs	IFSE annuelle en € avant revoyure	Augmentation de +3%en €	IFSE annuelle en € après revoyure
CTR	1	1	7 581	227	7 808
CTD -38-74	1	2	7 312	219	7 531
CTD -07-26-73	1	3	7 042	211	7 253
INFENES CN - Non logé	2	155	3 929	118	4 047
INFENES CS - Non logé	2	102	3 978	119	4 097
INFENES HC - Non logé	2	38	4 029	121	4 150
INFENES Logé CN - Logé	2	43	2 457	74	2 531
INFENES CS- Logé	2	15	2 507	75	2 582
INFENES Logé HC - Logé	2	10	2 557	77	2 634

Revalorisation du régime tenant compte des fonctions, des sujétions, de l'expertise et de l'engagement professionnel (RIFSEEP) des conseillers techniques de service social des administrations de l'Etat (CTSSAE) et des assistants de service social des administrations de l'Etat (ASSAE)

Références réglementaires

Le décret n° 2014-513 du 20 mai 2014 portant création du RIFSEEP prévoit en son article 3 un réexamen de l'IFSE au moins tous les 4 ans. Le ministère de l'éducation nationale a acté une revoyure tous les 3 ans.

Revalorisation indemnitaire de l'IFSE

La note ministérielle du 17 juillet 2020 précise le principe et les modalités d'une revalorisation des CTSSAE et des ASSAE, en vue d'une convergence indemnitaire régionale et interministérielle.
La revalorisation porte sur :

- Une évolution statutaire des corps de filière sociale avec une intégration dans une structure de carrière destinée aux fonctionnaires de catégorie A ;
- Une revalorisation des plafonds indemnitaires ;
- Une convergence indemnitaire interministérielle de l'IFSE après avoir préalablement réalisé une convergence régionale.

La mise en œuvre doit s'effectuer de la manière suivante :

1. Réaliser la convergence régionale de l'IFSE en alignant la moyenne de l'IFSE versée aux agents de chaque corps sur la moyenne académique la plus élevée.

2. Mettre en œuvre les nouveaux minima ministériels : chaque agent doit bénéficier d'une IFSE au moins égale à ceux-ci en fonction du groupe.

Corps/Groupe	Groupe 1	Groupe 2
CTSSAE	6500	6300
ASSAE	5500	5300

3. Revaloriser l'IFSE moyenne de chaque corps dans l'objectif d'atteindre une moyenne nationale de référence : revaloriser les attributions IFSE des agents dans l'objectif que la moyenne de la région académique qui en résulte coïncide avec la moyenne nationale de référence.
4. Réunion d'un groupe de travail le 14 octobre dernier (Compte rendu joint):
   A l'issue de ce groupe de travail et du montant de l'IFSE proposé il en résulte le constat suivant

Moyenne nationale de référence		Moyenne académique de référence avec les éléments issus du groupe de Travail
CTSSAE	7400	7446
ASSAE	6200	6293

Calendrier

Date d'effet : 1er janvier 2020
Mise en œuvre : paye de décembre 2020 avec effet rétroactif.

Résultats issus du groupe de travail

Grade	Situation actuelle			Proposition Revoyure académique		
	IFSE actuelle	Seuil ministériel	Moyenne nationale de référence	Proposition académique	nouvelle moyenne académique	Ecart à la moyenne nationale avec nouveau seuil
CTSSS CTR				9 000		
CTSS CTR	**9351**	6500	**7 400**	8 700		46
CTSSS CTD 38, 74				8 400		
CTSS CTD 38 ,74	**9 020**	6500		8 300		
CTSSS CTD 07, 26, 73				8 300		
CTSS CTD 07.26 .73	**8 688**	6500		8 200		
CTSSS				7 200		
CTSS	**5 742**	6300		6 700		
Total CT					7 446	
APSS	**4 343**	5300	**6 200**	6 400		93
ASSE	**3 966**	5300	**6 200**	6 200		
Total AS					6 293	

Les agents pour lesquels une baisse de l'IFSE serait constatée, il est précisé qu'une clause de sauvegarde individuelle sera mise en place.

VI – Bilan du versement de la prime COVID

Prime COVID

Le décret n° 2020-570 du 14 mai 2020 ouvre la possibilité de servir une prime exceptionnelle aux personnels ayant fait preuve d'une implication durant la période de confinement, en fournissant un surcroît significatif de travail, quantifiable et objectivable, en présentiel ou en télétravail. Cette prime est modulable : trois taux sont possibles : 330, 660 ou 1000 euros.

L'académie de GRENOBLE a mis en paiement la prime COVID selon plusieurs critères ou situations, conformément au cadre ministériel :

1° - Recensement des établissements ayant accueilli des enfants de soignants (écoles, collèges, lycées, publics ou privés sous contrat)
2° - Agents relevant du ministère, réquisitionnés pour assurer des soins aux malades du COVID-19 ou l'accueil de SDF,
3° - Etablissement ayant contribué à la production de masques, visières, gels, etc...
4° - Agents non enseignants ayant connu un surcroît significatif de travail quantifiable et objectivable pour assurer la continuité des activités durant le confinement.

Au total, plus de 2 100 personnels ont bénéficié de cette prime, versée entre les mois de juillet et novembre. Ci-dessous, la répartition des personnes et des montants associés :

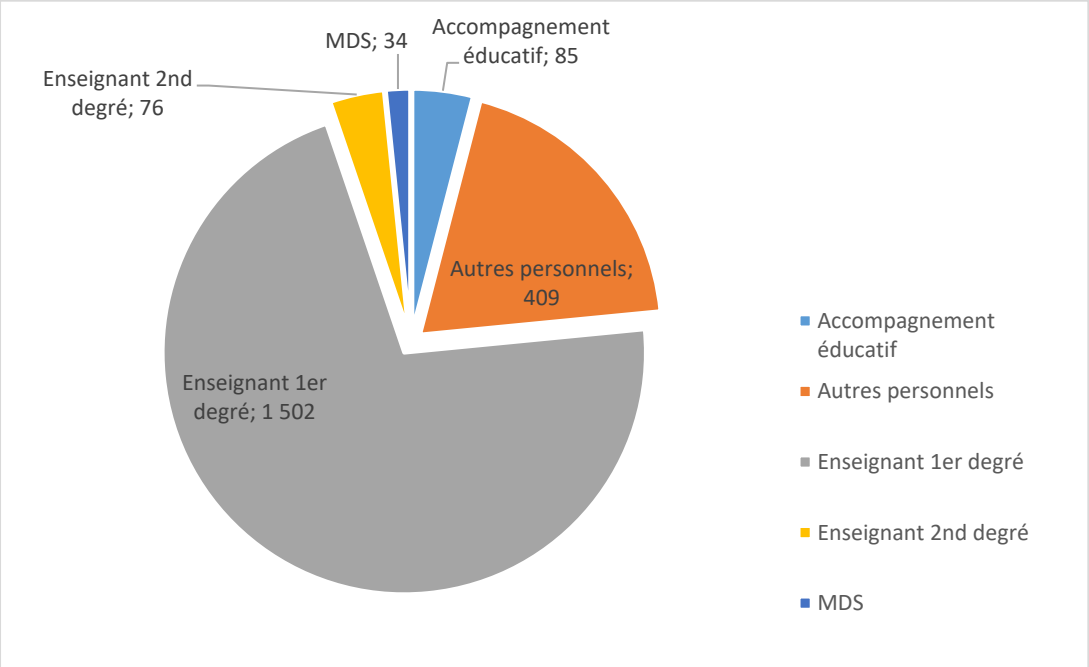

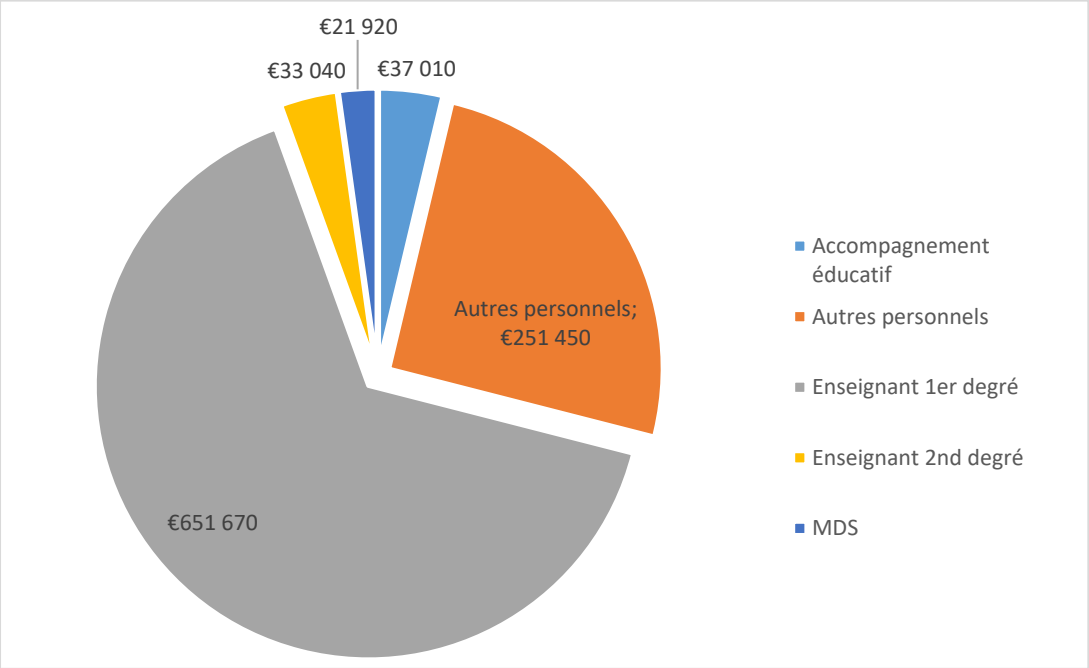

VII – Questions diverses