

CHSCTA 24 juin 2022

Point épidémiologique covid

Semaine 24 (13 au 19/06/2022)

Coronavirus (COVID-19)
 REVENIR AU DOSSIER

Chiffres clés

Incidence

Médecine de ville

Hôpital

Etablissement social et médicosocial

Mortalité

Variants

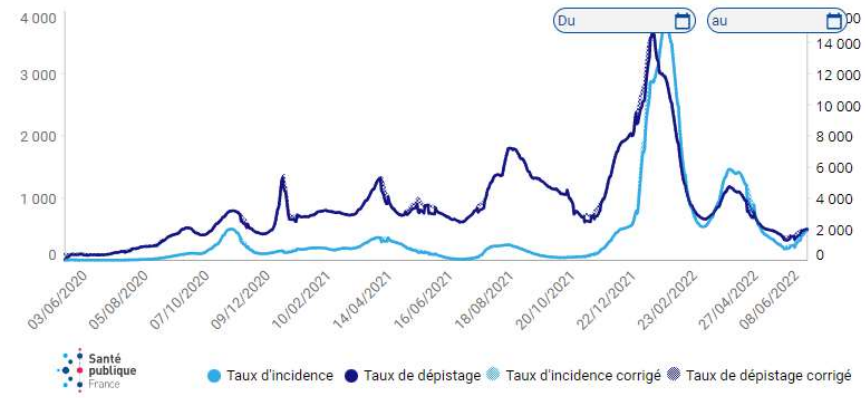
Tous les résultats quotidiens sont accessibles sur [Géodes](#) et les indicateurs hebdomadaires dans les [points épidémiologiques nationaux et régionaux](#) permettant une interprétation et une analyse globale de la situation. Vous pouvez également accéder directement aux fichiers disponibles en open data sur [data.gouv.fr](#).

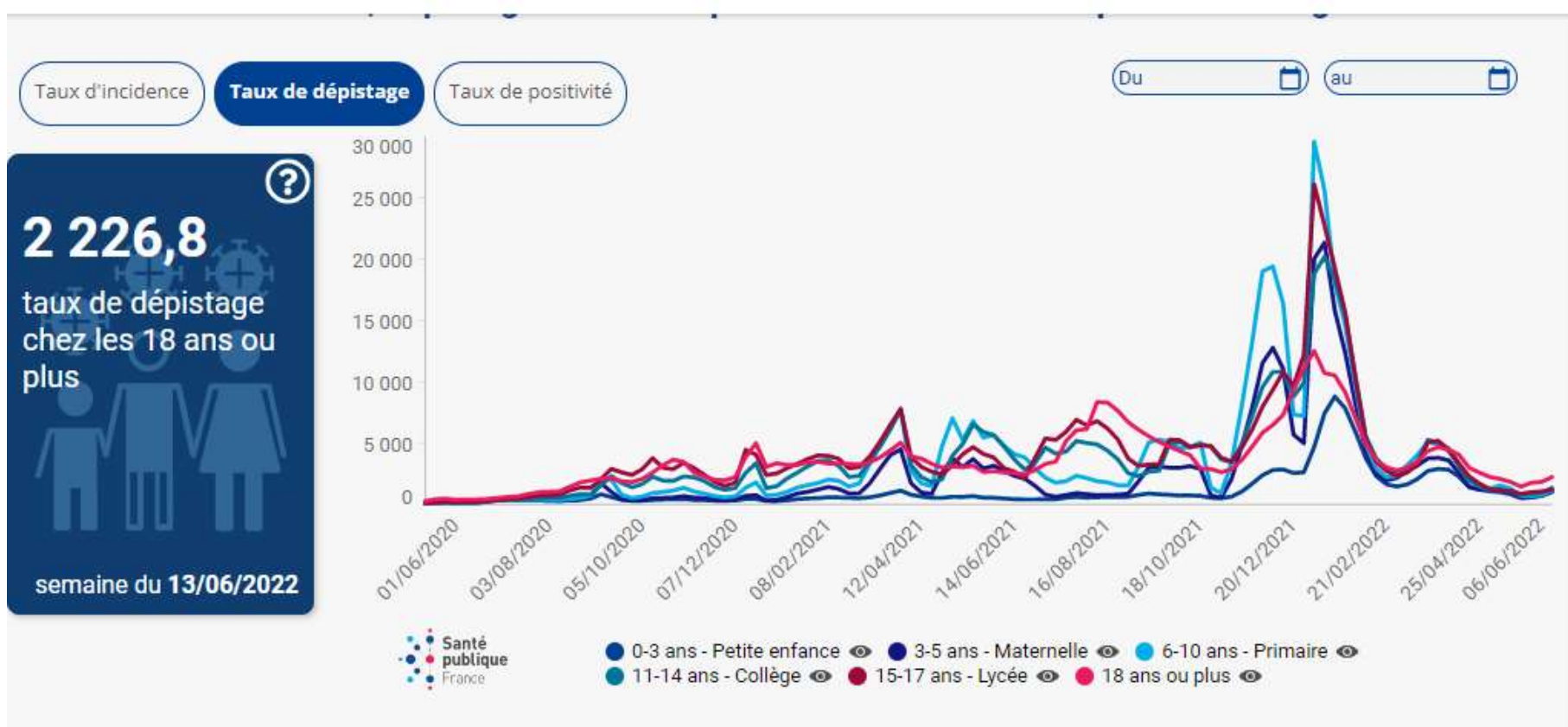
Incidence et dépistage avec correction pour les jours fériés

481,7
 taux d'incidence



au 19/06/2022





Le 13/06/2022

3-5 ans : 1085,4

6-10 ans : 1137,7

11-14 ans : 1345

15-17 ans : 1198

18 ans et plus : 2226,8

Incidence par classe d'âge au cours des dernières semaines

Classe d'âge

Classe d'âge scolaire

553,1

taux d'incidence
chez les 18 ans ou
plus

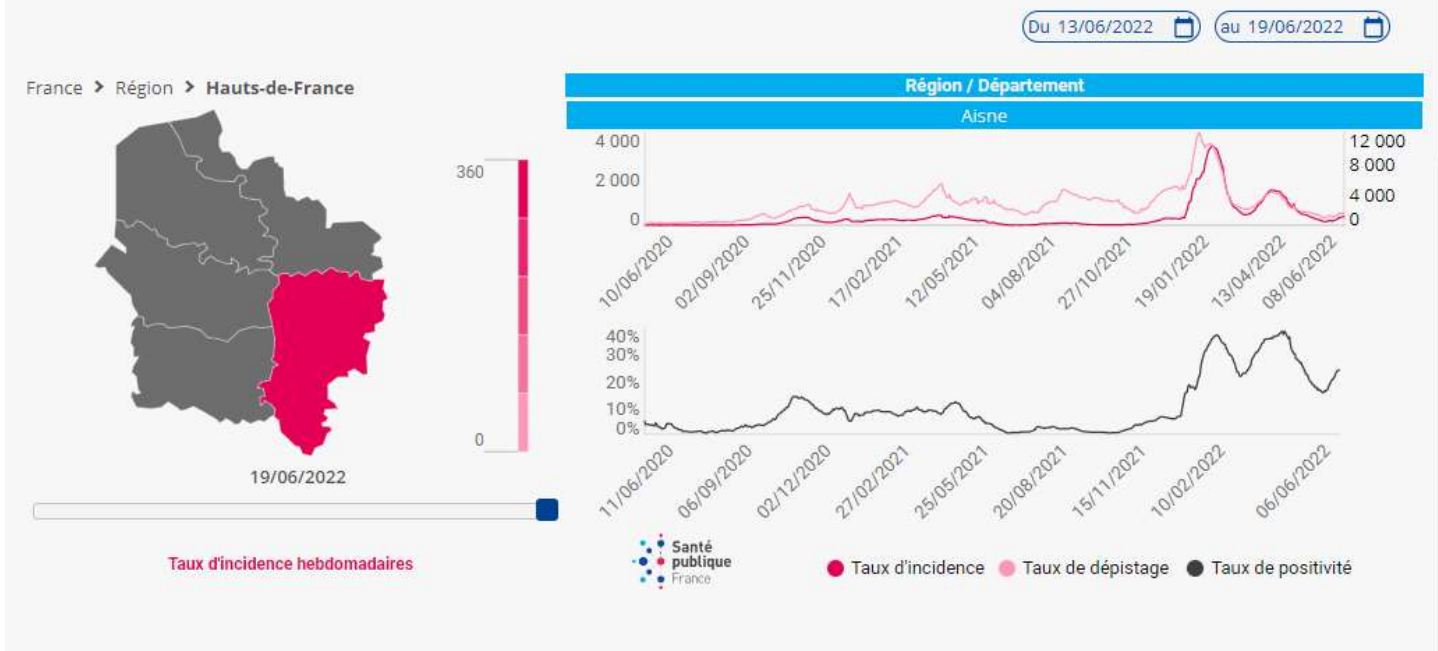
semaine du 13/06/2022



Classe d'âge	semaine du 02/05/2022	semaine du 09/05/2022	semaine du 16/05/2022	semaine du 23/05/2022	semaine du 30/05/2022	semaine du 06/06/2022	semaine du 13/06/2022
0-3 ans - Petite enfance	214,3	174,3	114,3	65,8	78,1	107,5	161,1
3-5 ans - Maternelle	245,2	217,1	127,3	57,2	59,4	86,9	145,2
6-10 ans - Primaire	290,3	287,7	197,8	101,7	102,6	141,3	241,9
11-14 ans - Collège	270,5	271,6	211,7	126,6	144,2	185,3	291,5
15-17 ans - Lycée	242,6	210,2	162,7	109,3	138,4	160,3	209,6
18 ans ou plus	446,1	358	273,6	210,2	281,3	373,3	553,1



Incidence, dépistage et taux de positivité hebdomadaires par département



Dans l'Aisne sur les 7 derniers jours

Taux d'incidence : 360

Taux de dépistage : 1510

Taux de positivité : 23,8%

Code	Libellé	Taux d'incidence - Hebdomadaire 2022-S24	Taux d'incidence - Hebdomadaire 2022-S24	Taux d'incidence - Hebdomadaire 2022-S24	Taux d'incidence - Hebdomadaire 2022-S24	Taux d'incidence - Hebdomadaire 2022-S24
		3-5 ans	6-10 ans	11-14 ans	15-17 ans	18 ans et plus
02	Aisne	130	238	227	224	406

Incidence, dépistage et taux de positivité hebdomadaires par département

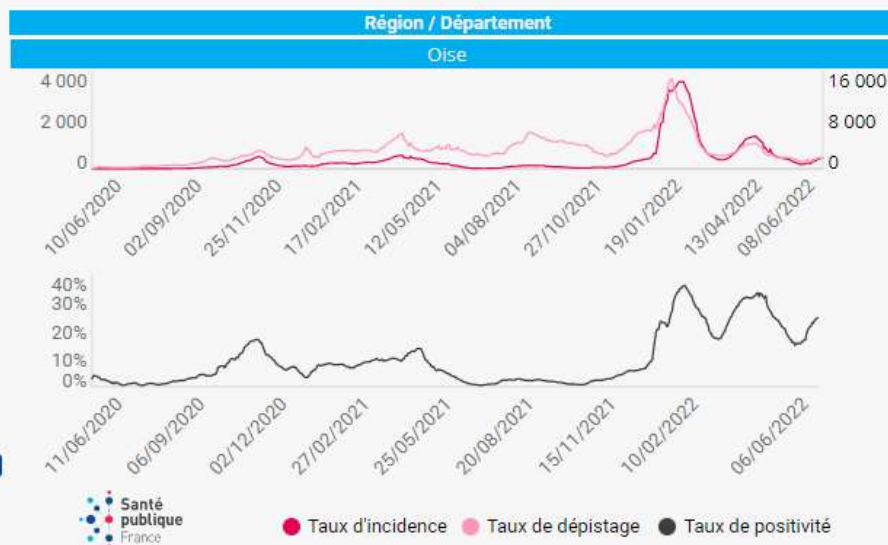
Du 13/06/2022 au 19/06/2022

France > Région > Hauts-de-France



19/06/2022

Taux d'incidence hebdomadaires



Dans l'Oise sur les 7 derniers jours

Taux d'incidence : 443

Taux de dépistage : 1804

Taux de positivité : 24,5%

Libellé	Taux d'incidence - Hebdomadaire 2022-S24	Taux d'incidence - Hebdomadaire 2022-S24	Taux d'incidence - Hebdomadaire 2022-S24	Taux d'incidence - Hebdomadaire 2022-S24	Taux d'incidence - Hebdomadaire 2022-S24
Oise	3-5 ans	6-10 ans	11-14 ans	15-17ans	18 ans et plus
	154	270	348	236	503

Incidence, dépistage et taux de positivité hebdomadaires par département

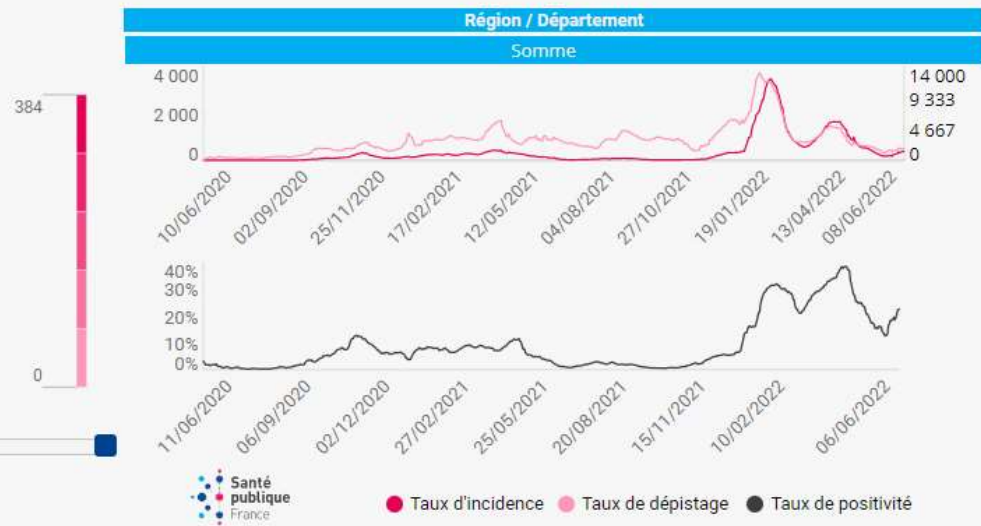
Du 13/06/2022 au 19/06/2022

France > Région > Hauts-de-France



19/06/2022

Taux d'incidence hebdomadaires



Dans la Somme sur les 7 derniers jours

Taux d'incidence : 384

Taux de dépistage : 1708

Taux de positivité : 22,5%

	Taux d'incidence - Hebdomadaire 2022-S24	Taux d'incidence - Hebdomadaire 2022-S24	Taux d'incidence - Hebdomadaire 2022-S24	Taux d'incidence - Hebdomadaire 2022-S24	Taux d'incidence - Hebdomadaire 2022-S24
Libellé	3-5 ans	6-10 ans	11-14 ans	15-17ans	18 ans et plus
Somme	121	158	282	153	438