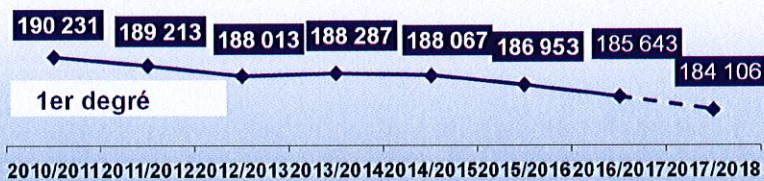


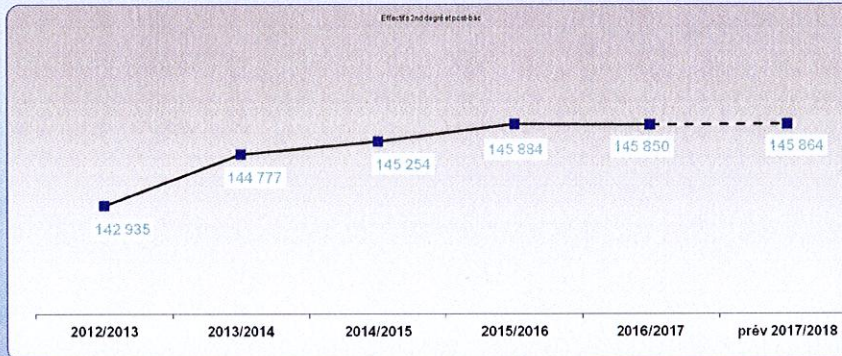
Les prévisions d'effectifs

Prévisions 1^{er} de degré public

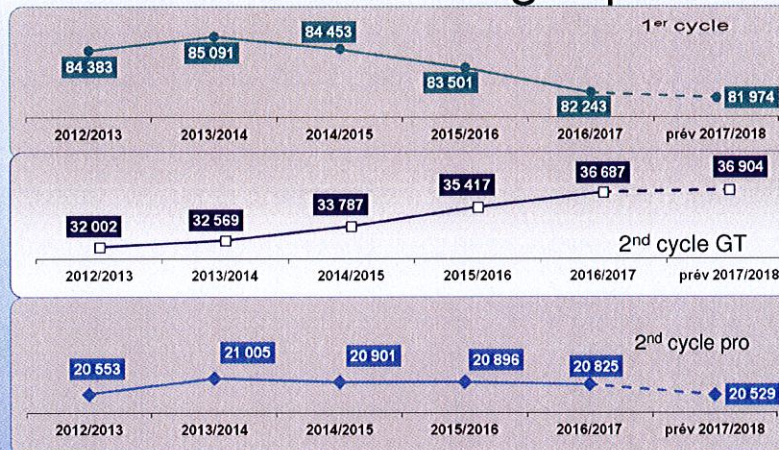


PUBLIC	Effectifs		Evolutions	
	2016	Prév 2017	en V.A.	en %
Total préélémentaire	70 480	69 459	-1021	-1,45%
Total élémentaire	113 190	112 640	-550	-0,49%
ASH	1 973	2 007	34	+1,72%

Prévisions 2nd degré public



Prévisions 2nd degré public



PUBLIC	Effectifs		Evolutions	
	2016	Prév 2017	en V.A.	en %
1er cycle	79 167	78 914	-253	-0,32%
SEGPA	3 076	3 060	-16	-0,52%
2nd cycle pro (y c 3ème pré-pro)	20 825	20 529	-296	-1,42%
2nd cycle GT	36 687	36 904	217	+0,59%
Post-bac	6 095	6 457	362	+5,94%