

Premier baromètre UNSA des métiers de l'Éducation (Juin 2013)

Ce document présente les premiers résultats de l'enquête menée par l'UNSA Éducation entre la mi-mai et la mi-juin 2013. Chaque année, la Fédération livrera un baromètre des différents métiers de l'Éducation. Il nous servira à mieux défendre ceux que nous représentons, et nous pourrons comparer d'une année sur l'autre les évolutions de l'avis de nos collègues sur une même série de questions.

Dans les pages suivantes, vous disposez de la présentation des 16 333 participants à l'enquête (nombres de réponses par Régions, par Métiers, par Secteur d'activité, par Âge, par Sexe, ...)

Ensuite, vous trouverez les réponses générales à l'ensemble des 12 questions fermées :

1. Globalement, ressentez-vous de la reconnaissance et du respect dans votre pratique professionnelle ?
2. Aimez-vous la profession que vous exercez ?
3. Etes-vous heureux d'exercer votre profession ?
4. Les missions qui vous sont confiées ont-elles du sens pour vous ?
5. Vos perspectives de carrière vous paraissent-elles satisfaisantes ?
6. Diriez-vous que vos conditions de travail sont satisfaisantes ?
7. Dans la dernière année, diriez-vous que vos conditions de travail se sont améliorées ?
8. Pensez-vous que votre rémunération est à la hauteur de votre qualification ?
9. Parmi les 11 domaines proposés, quelles sont vos 3 priorités ?
10. Souhaitez-vous changer de métier dans les prochaines années ?
13. Diriez-vous que vous êtes en accord avec les choix politiques faits dans votre secteur d'activité ?
14. Conseilleriez-vous votre métier à un jeune de votre entourage ?

Les questions 11 et 12 permettaient de citer et d'argumenter sur un point positif et un point négatif de l'actualité. Plus de 60% des participants s'en sont emparés. Nous sommes en train de dépouiller ces réponses et ces contributions.

Nos premiers regards sur les résultats détaillés montrent des variations sensibles des résultats en fonction des métiers, des régions, de l'âge, du sexe.

Nous présenterons un dossier complet le 9 septembre lors de notre conférence de presse de rentrée.

16 333 réponses réparties dans l'ensemble des régions.

Région	Réponses
Alsace	523
Aquitaine	865
Auvergne	438
Basse-Normandie	430
Bourgogne	621
Bretagne	402
Centre	777
Champagne-Ardennes	376
Corse	36
Franche-Comté	446
Guadeloupe	98
Guyane	136
Haute-Normandie	470
Ile de France	1754
La Réunion	275
Languedoc-Roussillon	786
Limousin	219
Lorraine	616
Martinique	146
Mayotte	42
Midi-Pyrénées	884
Nord-Pas de Calais	1021
Pays de la Loire	954
Picardie	326
Poitou-Charentes	406
Provence Alpes Côtes d'Azur	1261
Rhône-Alpes	1764
Polynésie française	123
Hors de France	138
TOTAL:	16333

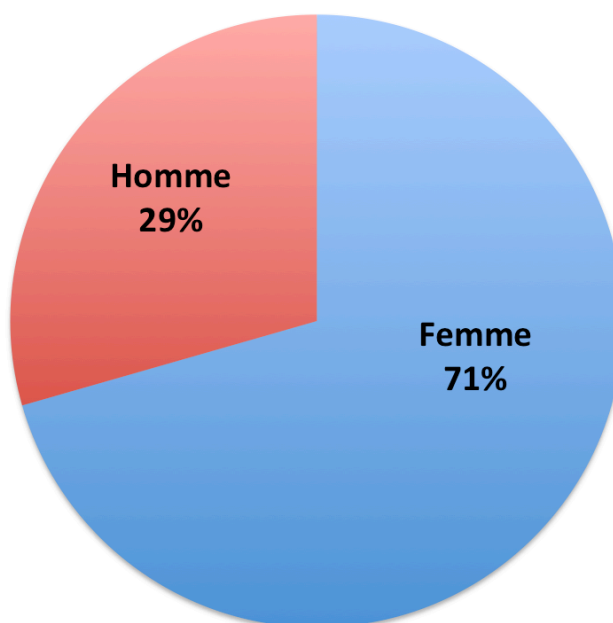
Répartition des réponses par métier :
25 catégories de métiers ont répondu à notre enquête !

Métier	Réponses
Administratifs, gestionnaires	3029
Animateurs	66
Architectes et urbanistes	15
Assistants d'éducation, AVS, EVS	73
Assistants de service social et Conseillers Techniques	134
Autre	297
Autres formateurs	55
Bibliothécaires	49
CEPJ	20
Chefs de travaux	200
Chercheurs et Enseignants-chercheurs	119
Éducateurs spécialisés, Moniteurs éducateurs	21
Enseignants, COP, CPE, psychologues scolaires,...	9788
Infirmiers de service scolaire ou universitaire et conseillers techniques	546
Ingénieurs et techniciens	426
Inspecteurs d'académie - Inspecteurs pédagogiques régionaux (IA - IPR)	45
Inspecteurs de l'Éducation nationale (IEN)	275
Inspecteurs de l'Enseignement agricole	7
Inspecteurs de la Jeunesse et des sports	49
Médecins	124
Ouvriers	46
Personnels de direction	914
Professeurs de la Ville de Paris	1
Professeurs de sport	15
Psychologues	19
Total	16 333

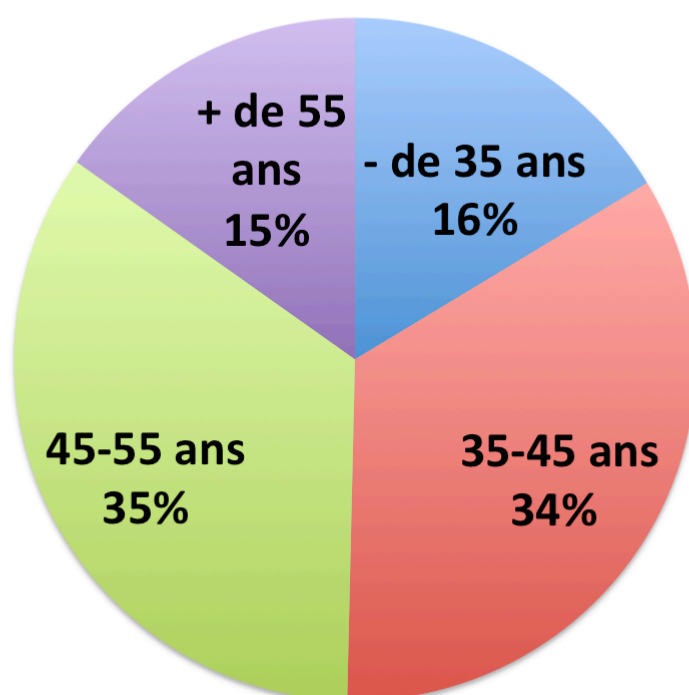
Répartition des réponses par secteur d'activité :

Secteur	Réponses
Ministère de l'Éducation nationale	14 847
Ministère de l'Enseignement supérieur et Recherche	1031
Ministère de l'Agriculture	174
Ministère des Sports, de la Jeunesse, de l'Éducation Populaire et de la Vie associative	145
Culture, Affaires Sociales, Secteur privé et autres	136

Répartition des réponses par sexe : 11524 femmes et 4809 hommes

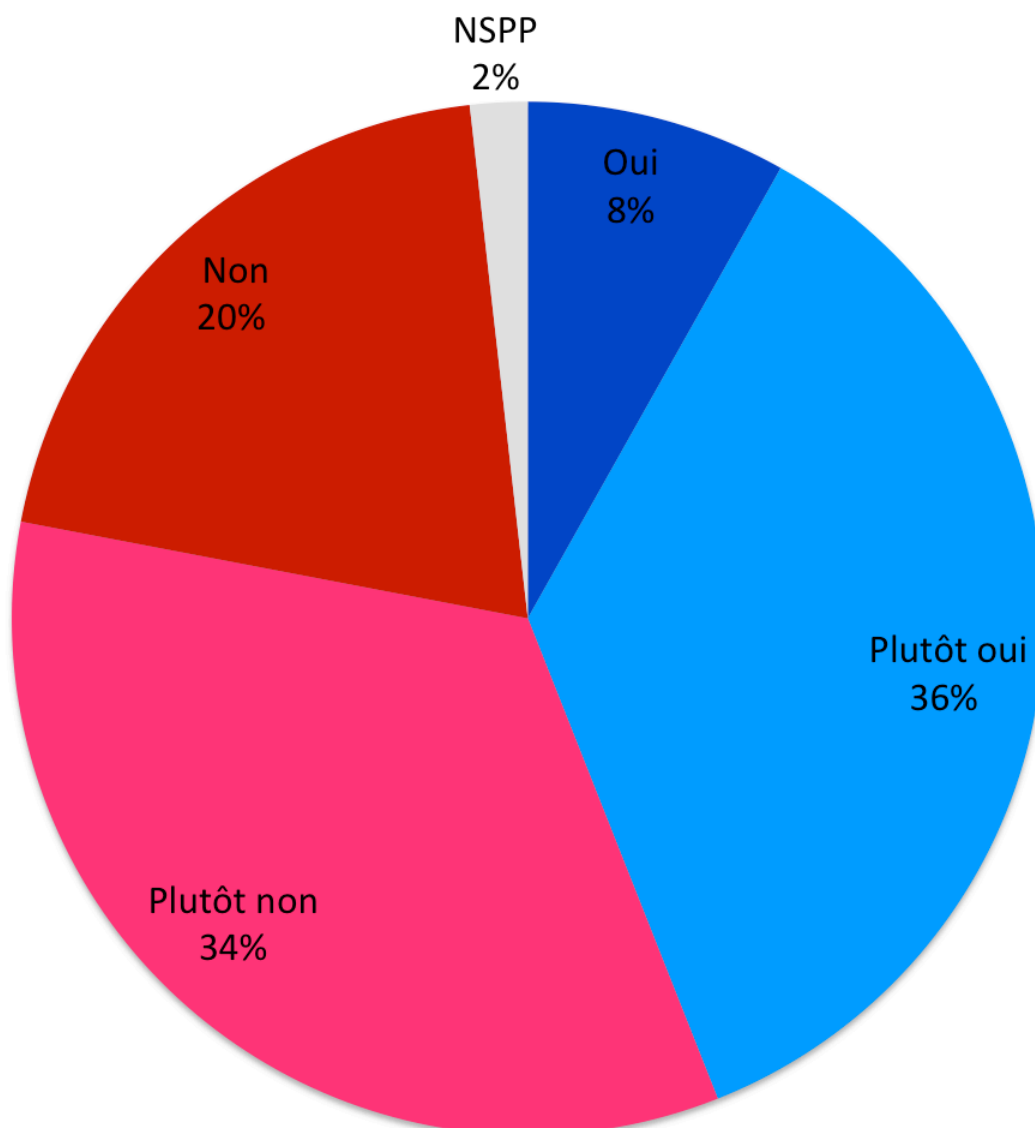


Répartition des réponses par âge :

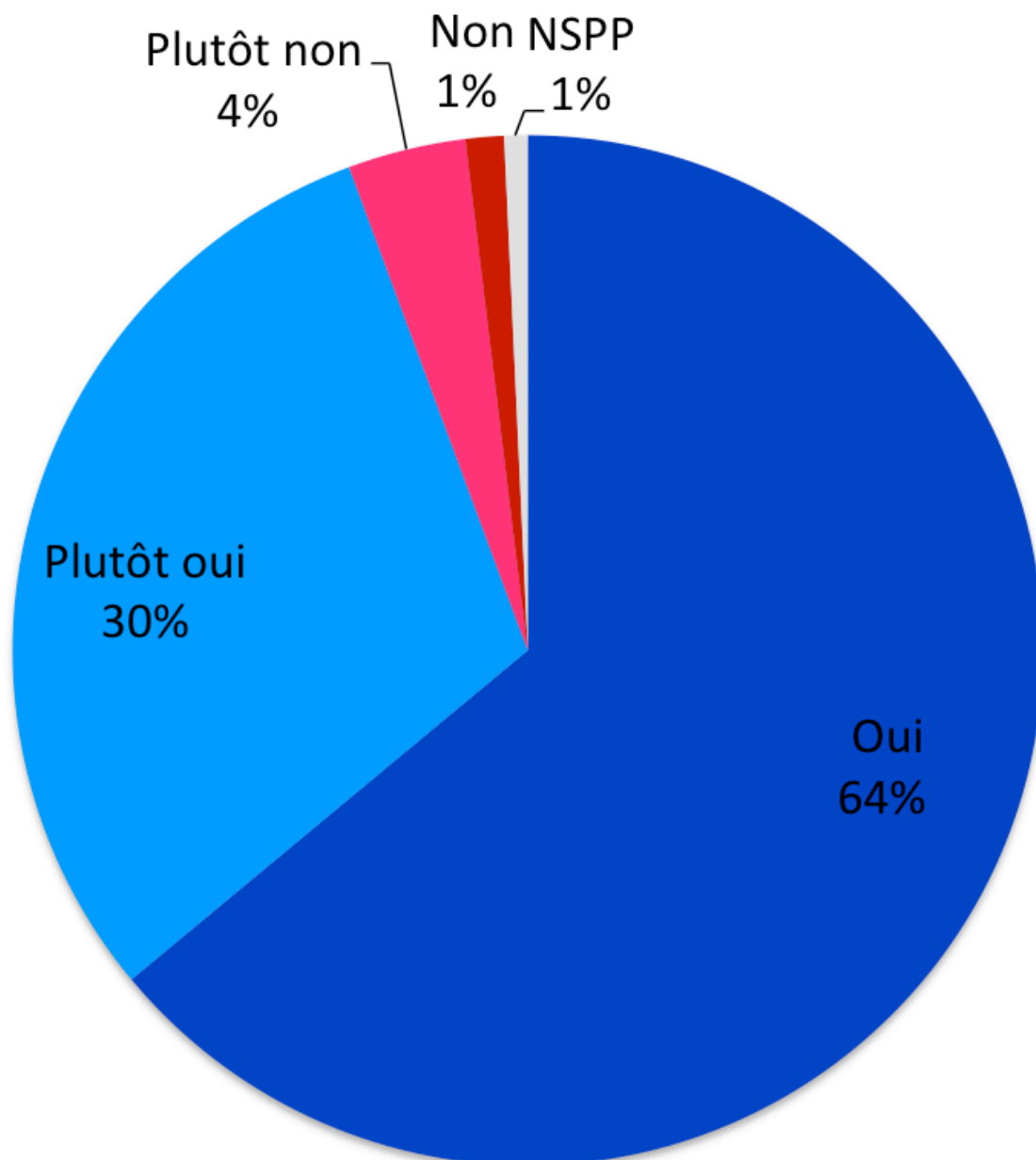


Age	Réponses
- de 35 ans	2672
35-45 ans	5555
45-55 ans	5625
+ de 55 ans	2481

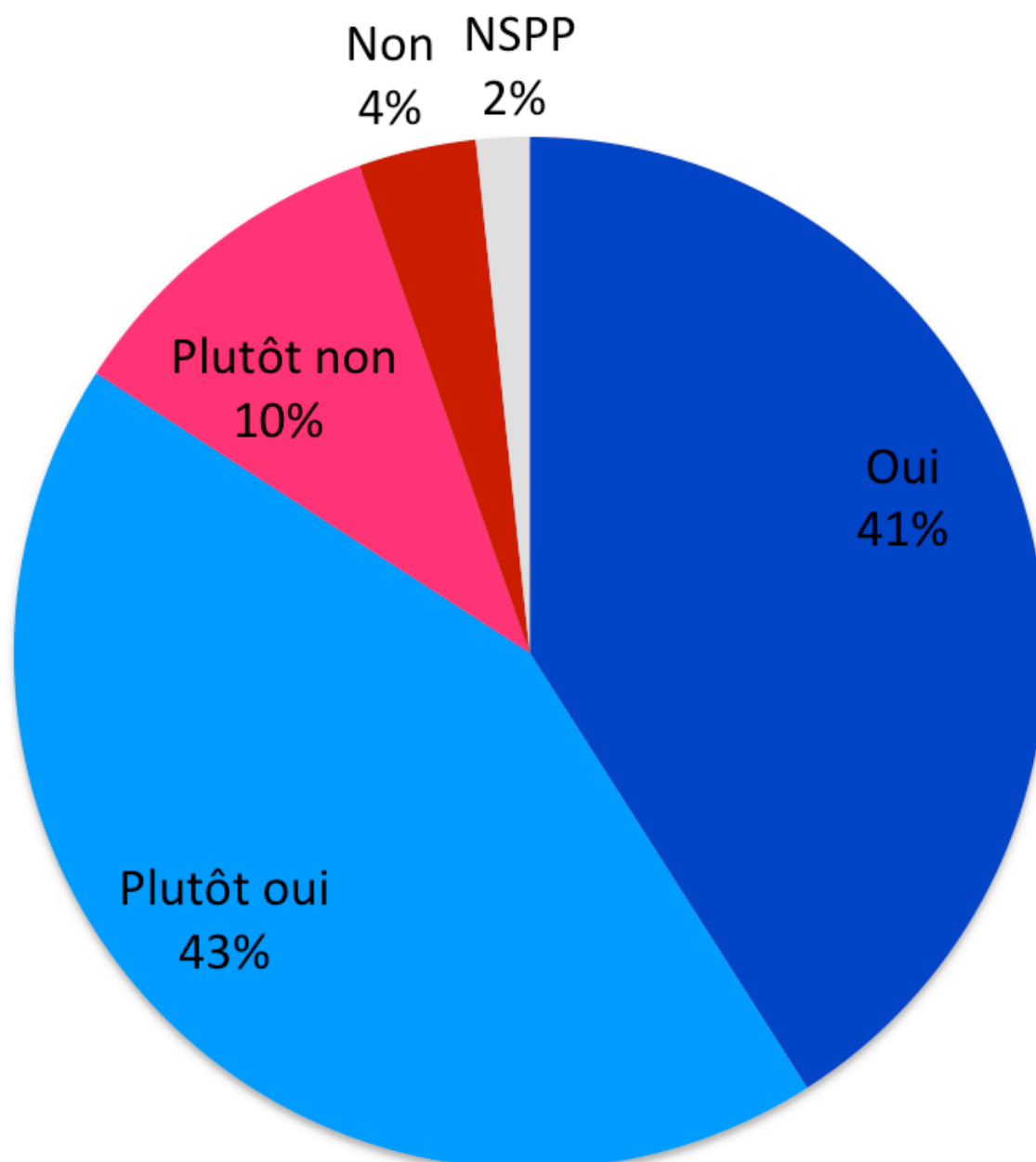
1. Globalement ressentez-vous de la reconnaissance et du respect dans votre pratique professionnelle ?



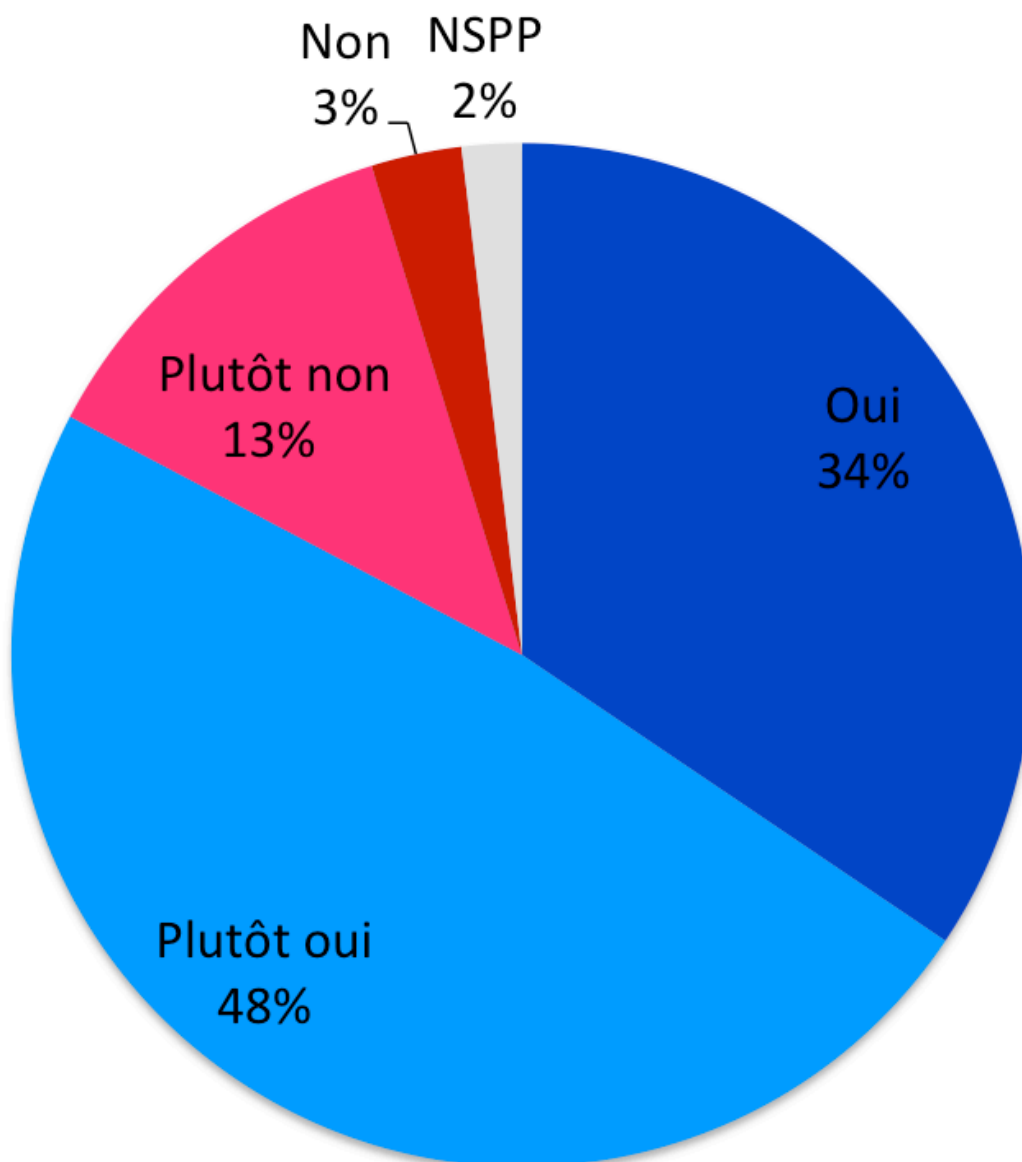
2. Aimez-vous la profession que vous exercez ?



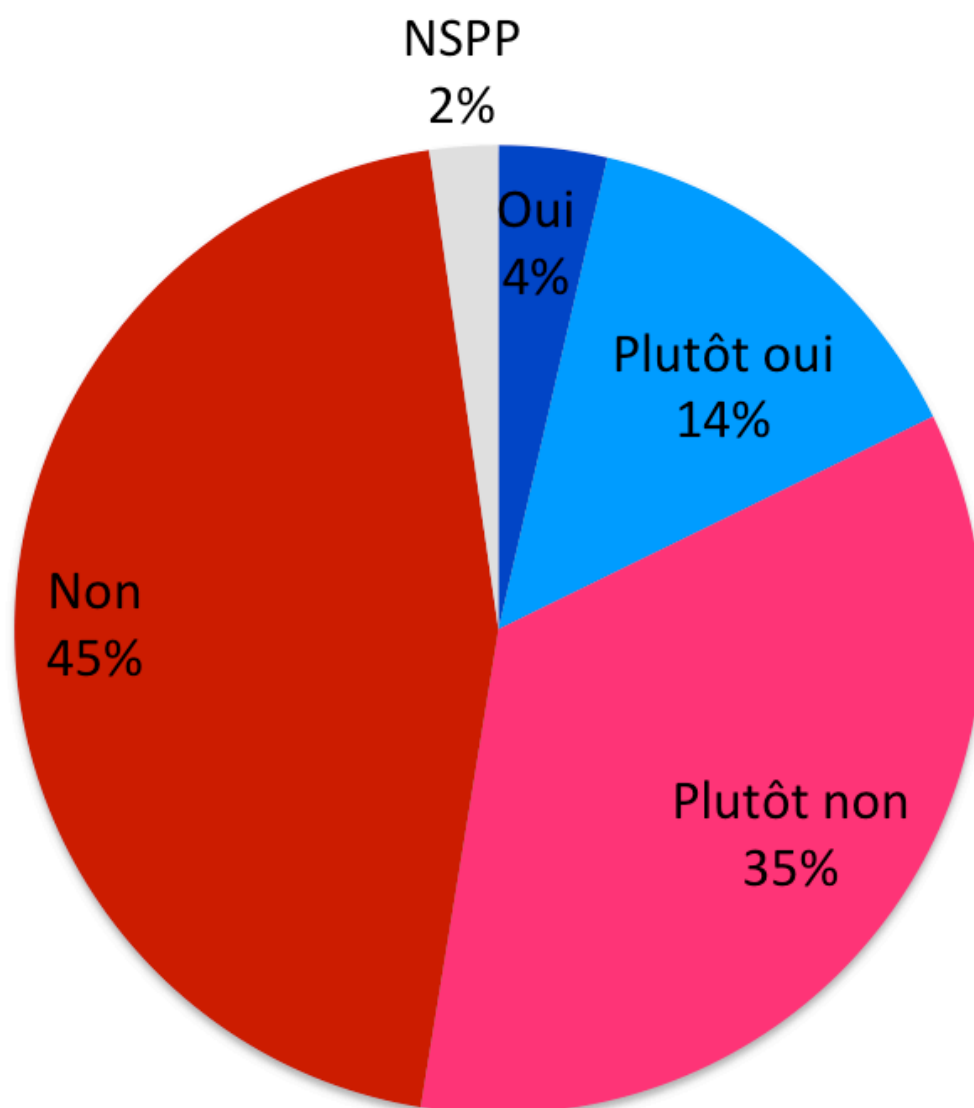
3. Êtes-vous heureux d'exercer votre profession ?



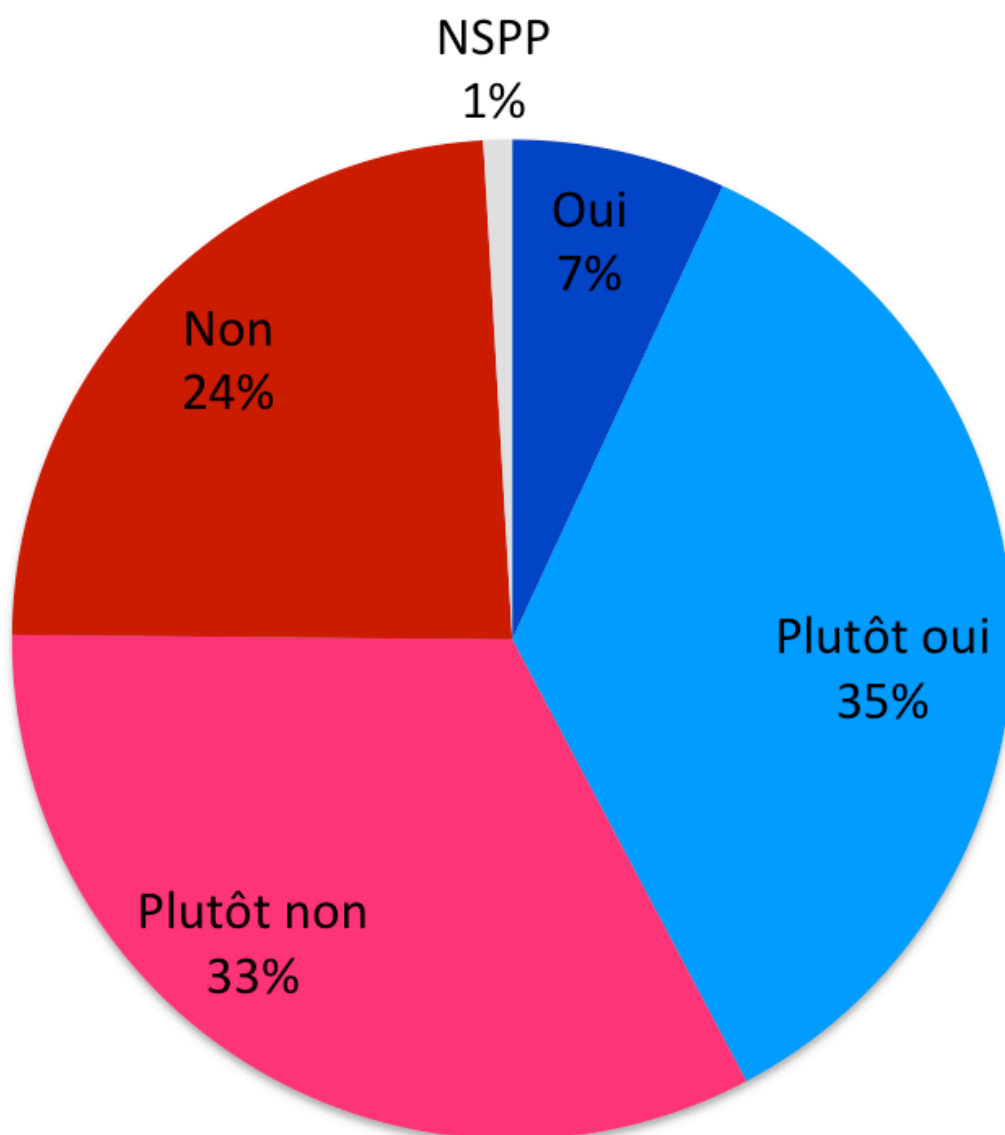
4. Les missions qui vous sont confiées ont-elles du sens pour vous ?



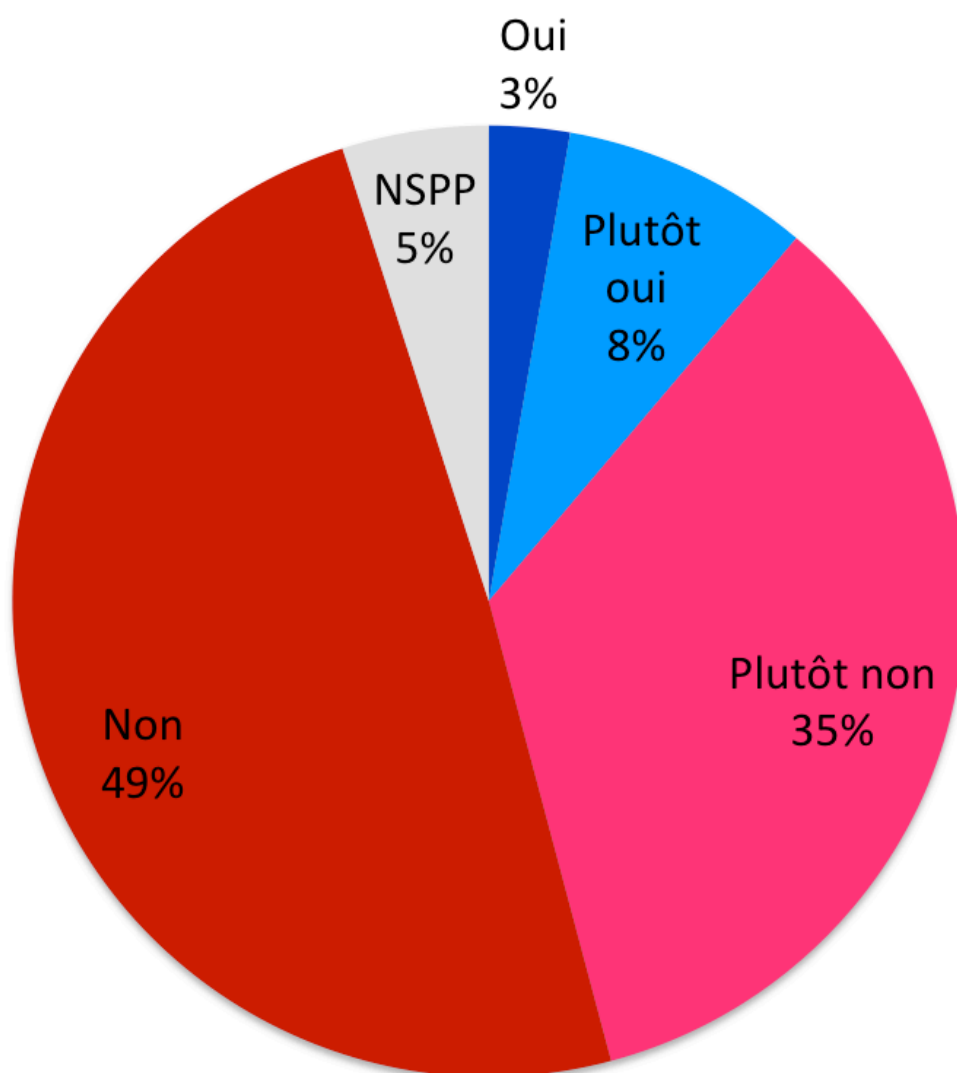
5. Vos perspectives de carrière vous paraissent-elles satisfaisantes ?



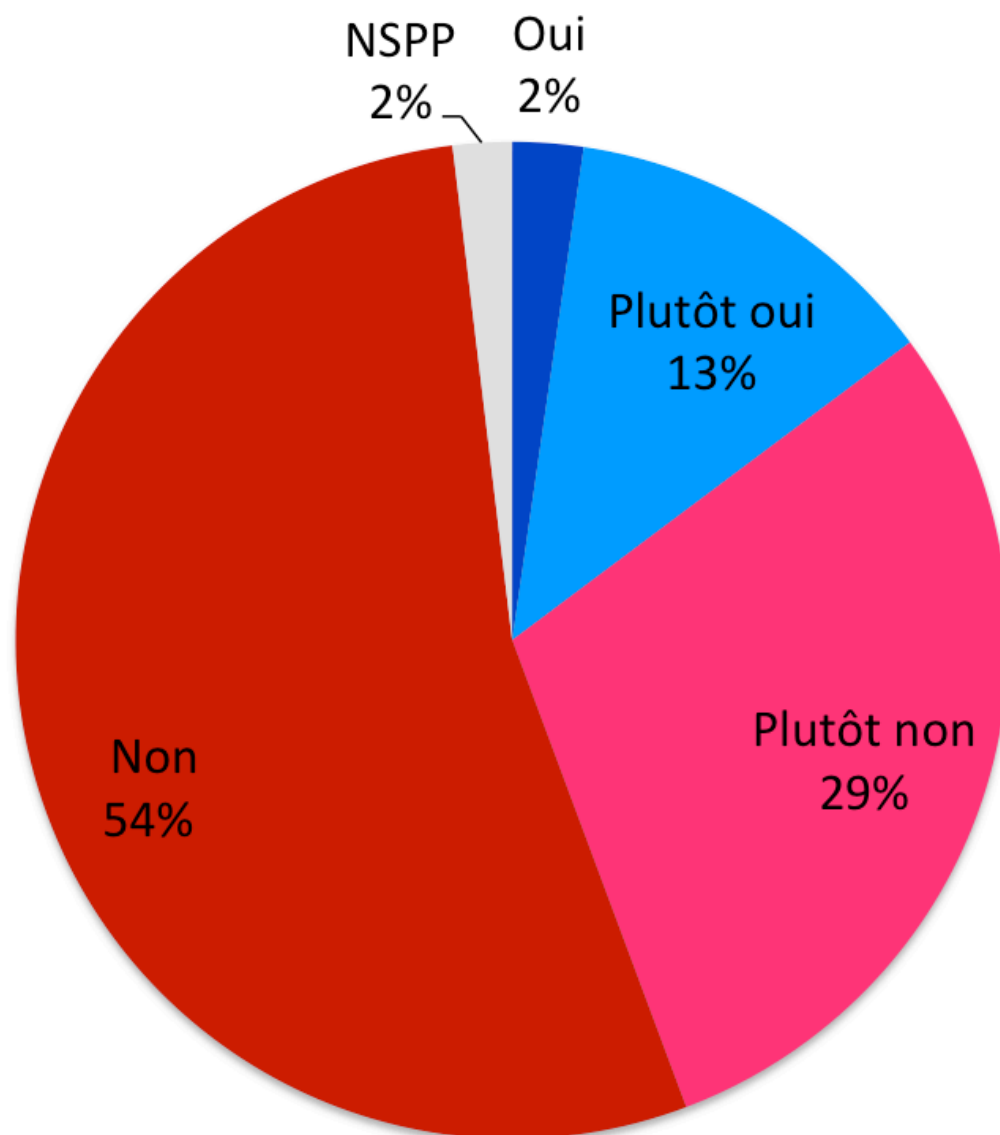
6. Diriez-vous que vos conditions de travail sont satisfaisantes ?



7. Dans la dernière année, diriez-vous que vos conditions de travail se sont améliorées ?



8. Pensez-vous que votre rémunération est à la hauteur de votre qualification ?



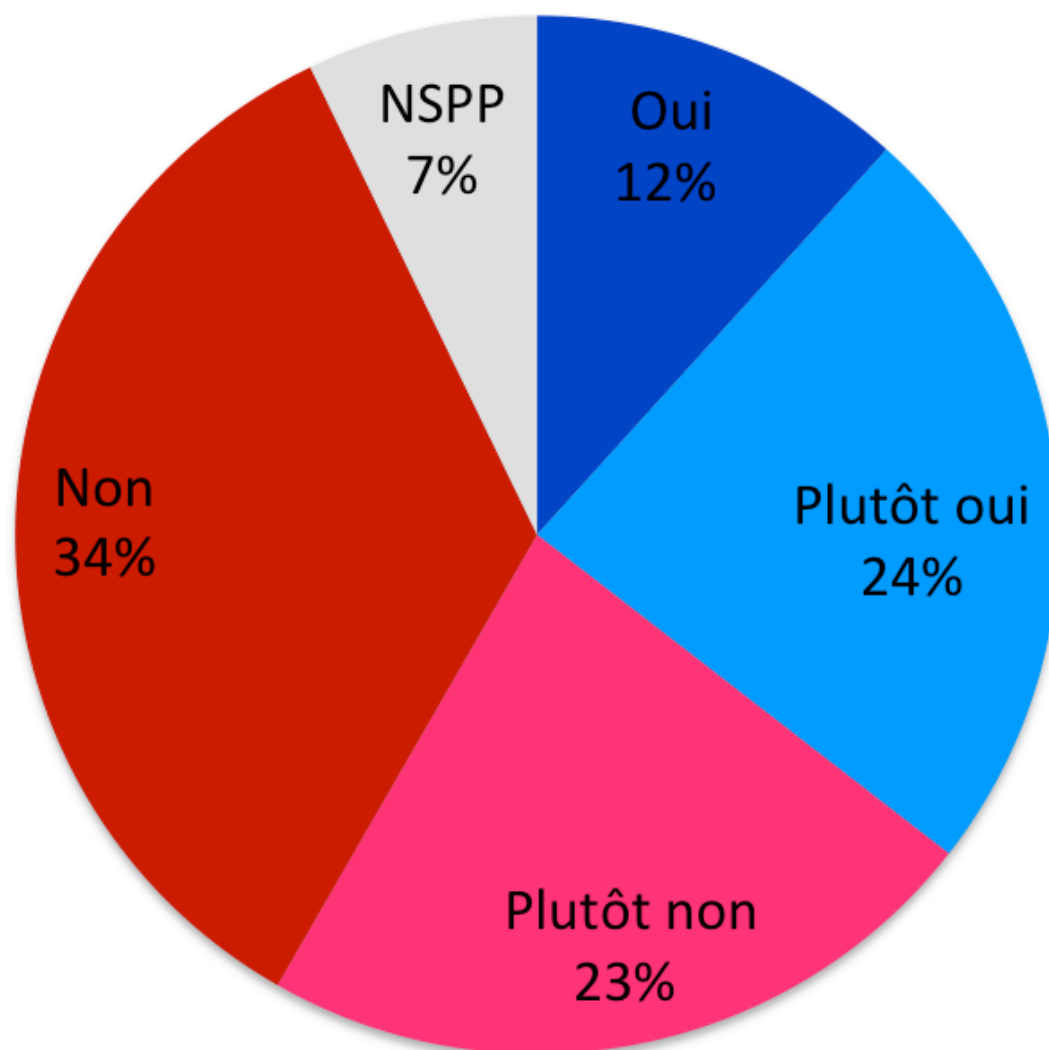
9. Citez 3 priorités (dans une liste de 11)

1	Pouvoir d'achat	58,76%
2	Perspectives de carrière	43,81%
3	Charge de travail	42,58%
4	Possibilité d'un parcours professionnel varié	28,23%
5	Formation professionnelle continue	27,30%
6	Relations hiérarchiques	22,40%
7	Appui à l'exercice professionnel	19,11%
8	Temps de concertation (équipe)	17,69%
9	Temps de travail	15,76%
10	Aménagement du lieu de travail	13,29%
11	Santé au travail	12,56%

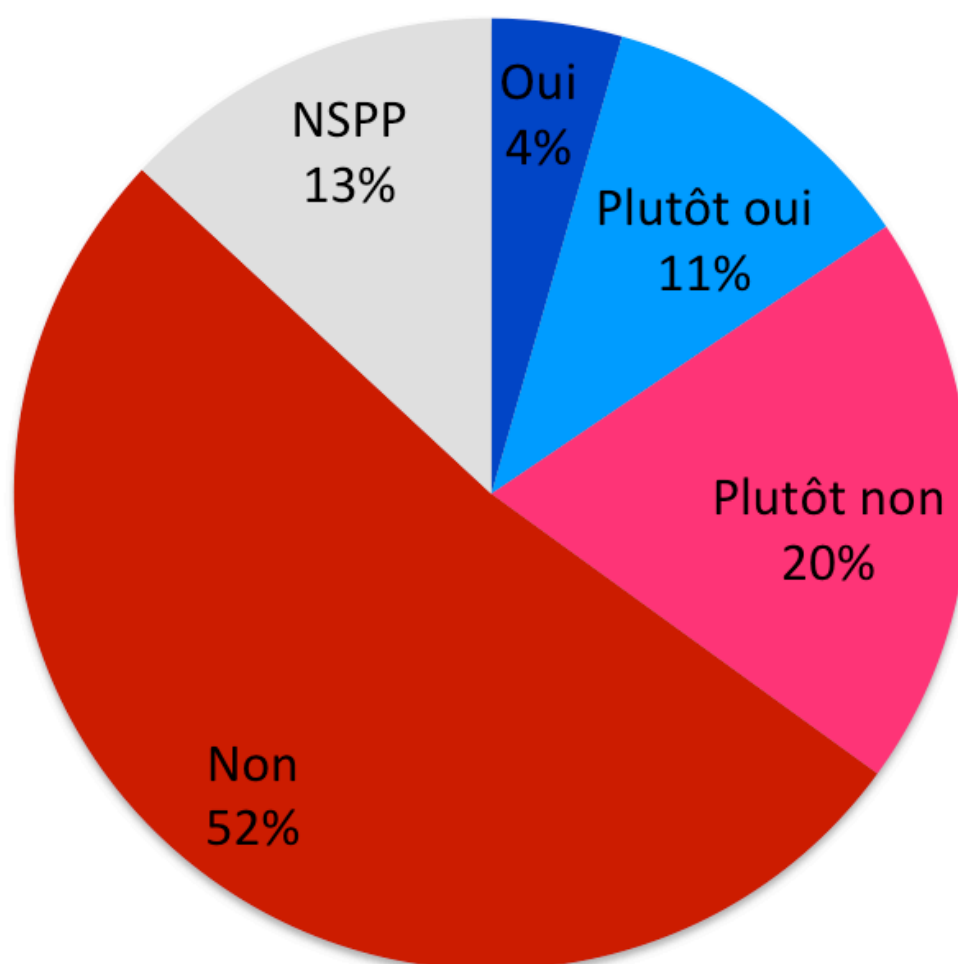
Explication : les répondants pouvaient choisir 3 priorités dans une liste de 11.

Par exemple, 58,76% d'entre eux ont choisi de cocher "Pouvoir d'achat" et 12,56% de cocher "Santé au travail".

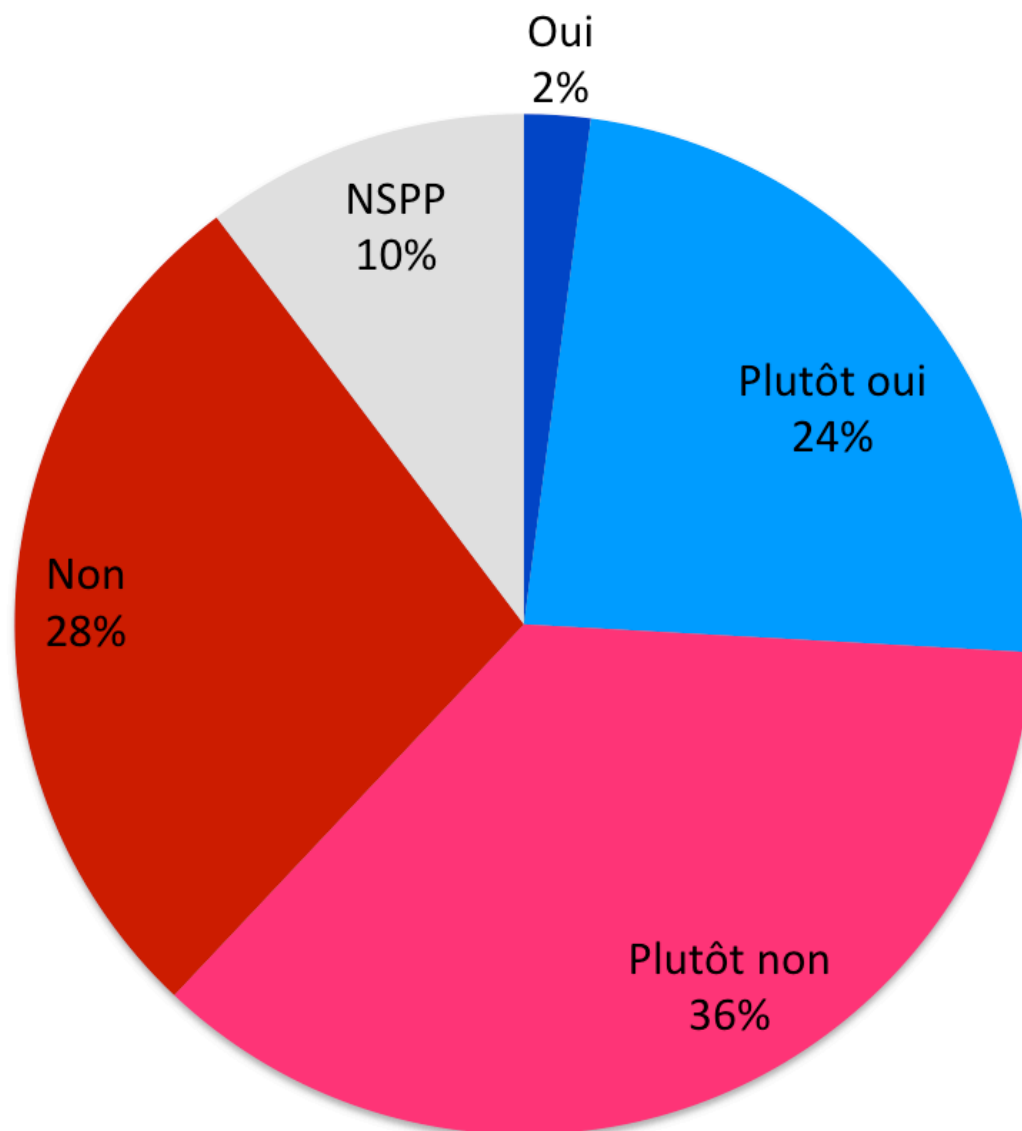
10. Souhaiteriez-vous changer de métier dans les prochaines années dans le secteur public ?



10. Souhaiteriez-vous changer de métier dans les prochaines années dans le secteur privé ?



13. Diriez-vous que vous êtes en accord avec les choix politiques faits dans votre secteur d'activité?



14. Conseilleriez-vous votre métier à un jeune de votre entourage ?

