

Analyse rentrée 2d degre

Données brutes données par le Rectorat

Rentrée 2011						
	Effectifs prévus	H/E	HP	HSA	Total	% HSA
Seine et Marne	66 609	1,305	79 460	7 450	86 910	8,57%
Seine Saint Denis	67 584	1,472	92 519	6 960	99 479	7,00%
Val de Marne	50 906	1,328	62 190	5 405	67 595	8,00%
TOTAL COLLEGES	185 099	1,372	234 169	19 815	253 984	7,80%
Lycées professionnels	45 331	2,167	86 127	12 100	98 227	12,32%
Lycées	96 360	1,592	132 141	21 220	153 361	13,84%
TOTAL ACADEMIE	326 790	1,547	452 437	53 135	505 572	10,51%

Rentrée 2012						
	Effectifs prévus	H/E	HP	HSA	Total	% HSA
Seine et Marne	67 614	1,279	79 121,35	7 337,07	86 458,42	8,49%
Seine Saint Denis	68 250	1,444	91 149,04	7 405,43	98 554,47	7,51%
Val de Marne	51 267	1,311	61 598,75	5 601,77	67 200,52	8,34%
TOTAL COLLEGES	187 131	1,348	231 869,14	20 344,27	252 213,41	8,07%
Lycées professionnels	40 995	2,243	80 908,54	11 035,19	91 943,73	12,00%
Lycées	96 445	1,577	131 586,08	20 500,00	152 086,08	13,48%
TOTAL ACADEMIE	324 571	1,529	444 363,76	51 879,46	496 243,22	10,45%

Comparasons 2011-2012

Evolutions Budget initiaux 2011 et 2012

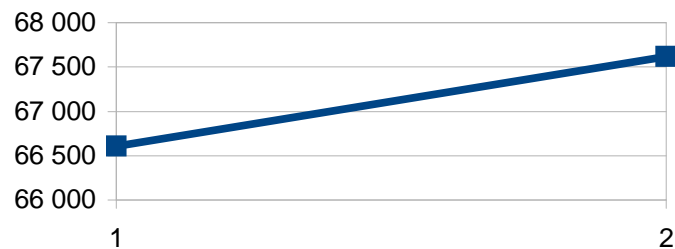
Analyse rentrée 2d degré

	H/E 2011	H/E 2012	Effectifs 2011	Effectifs 2012	Ecart effectifs	Moyens 2011	Moyens 2012	Ecart moyens
Seine et Marne	1,31	1,28	66 609	67 614	1 005	86 910,00	86 458,42	-451,58
Seine Saint Denis	1,47	1,44	67 584	68 250	666	99 479,00	98 554,47	-924,53
Val de Marne	1,33	1,31	50 906	51 267	361	67 595,00	67 200,52	-394,48
TOTAL COLLEGES	1,37	1,35	185 099	187 131	2 032	253 984,00	252 213,41	-1 770,59
							ETP -98,37	
Lycées professionnels	2,17	2,24	45 331	40 995	-4 336	98 227,00	91 943,73	-6 283,27
							ETP -349,07	
Lycées	1,59	1,58	96 360	96 445	85	153 361,00	152 086,08	-1 274,92
							ETP -70,83	
TOTAL ACADEMIE	1,55	1,53	326 790	324 571	-2 219	505 572,00	496 243,22	-9 328,78
							ETP -518,27	

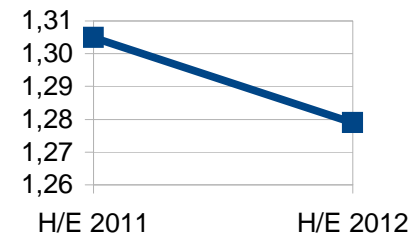
Evolutions Constat 2011 et Budget initial 2012

	H/E 2011	H/E 2012	Effectifs 2011	Effectifs 2012	Ecart effectifs	Moyens 2011	Moyens 2012	Ecart moyens
Seine et Marne	1,30	1,28	66 555	67 614	1 059	86 683,15	86 458,42	-224,73
Seine Saint Denis	1,48	1,44	67 158	68 250	1 092	99 283,80	98 554,47	-729,33
Val de Marne	1,34	1,31	50 594	51 267	673	67 530,23	67 200,52	-329,71
TOTAL COLLEGES	1,38	1,35	184 307	187 131	2 824	253 497,18	252 213,41	-1 283,77
							ETP -71,32	
Lycées professionnels	2,22	2,24	44 117	40 995	-3 122	97 827,73	91 943,73	-5 884,00
							ETP -326,89	
Lycées	1,60	1,58	96 100	96 445	345	153 275,88	152 086,08	-1 189,80
							ETP -66,10	
TOTAL ACADEMIE	1,56	1,53	324 524	324 571	47	504 600,79	496 243,22	-8 357,57
							ETP -464,31	

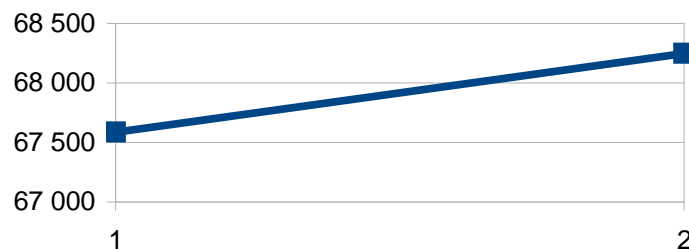
Evolution effectifs 77



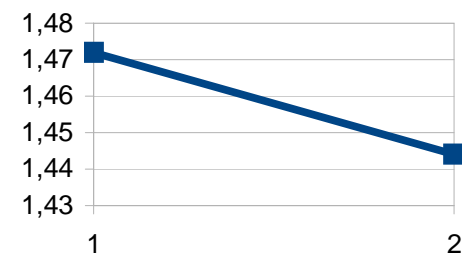
Evolution du H/E 77



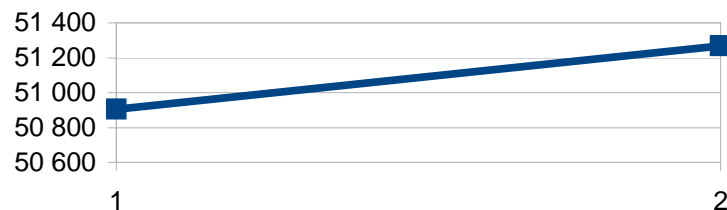
Evolution effectifs 93



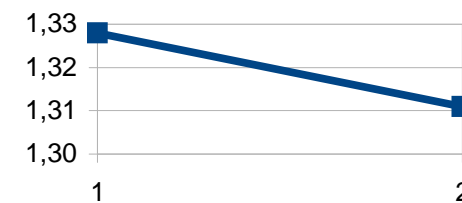
Evolution du H/E 93



Evolution effectifs 94



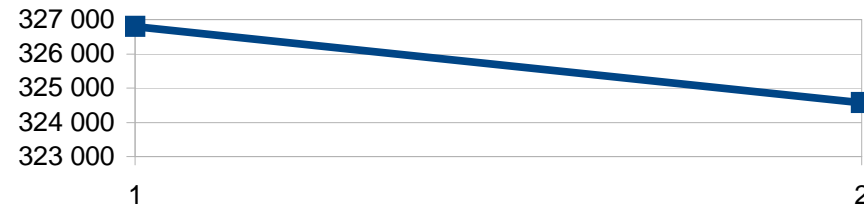
Evolution du H/E 94



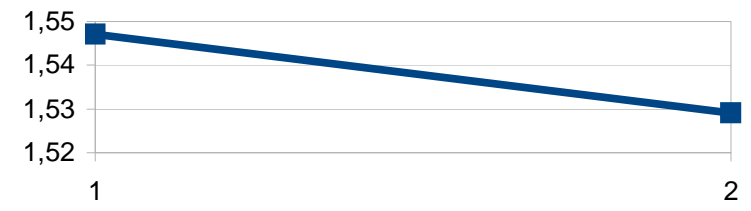
Evolution des effectifs Académie de Créteil

Evolution du H/E Académie de Créteil

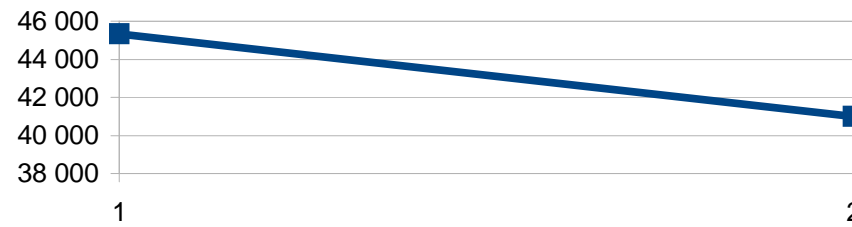
Evolution des effectifs Académie de Créteil



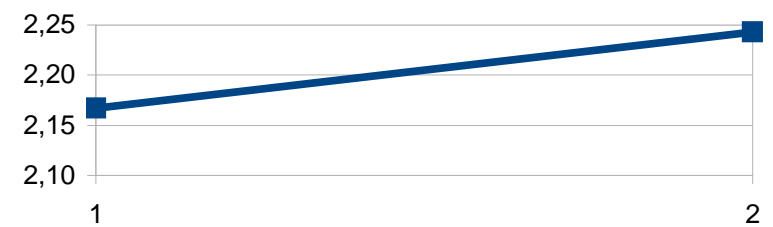
Evolution du H/E Académie de Créteil



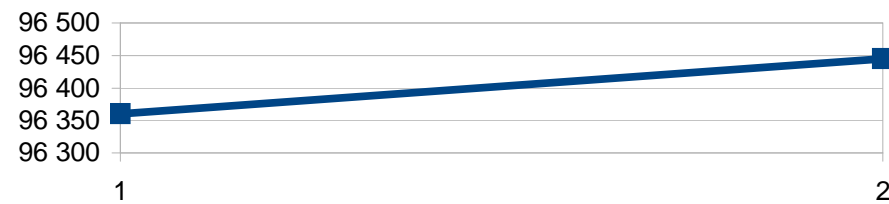
Evolution des effectifs Lycées Pro



Evolution du H/E Lycées Pro



Evolution des effectifs Lycées



Evolution H/E Lycées

