

CDEN du 9 février 2017



académie
Nancy-Metz

direction des services
départementaux
de l'éducation nationale
Vosges



L'enseignement primaire dans les Vosges

Préparation de la rentrée scolaire 2017



direction des services
départementaux
de l'éducation nationale
Vosges



Situation de l'enseignement primaire dans les Vosges – Bilan de la rentrée

Nombre d'élèves : 31 201

dont 11 374 en maternelle

19 419 en élémentaire

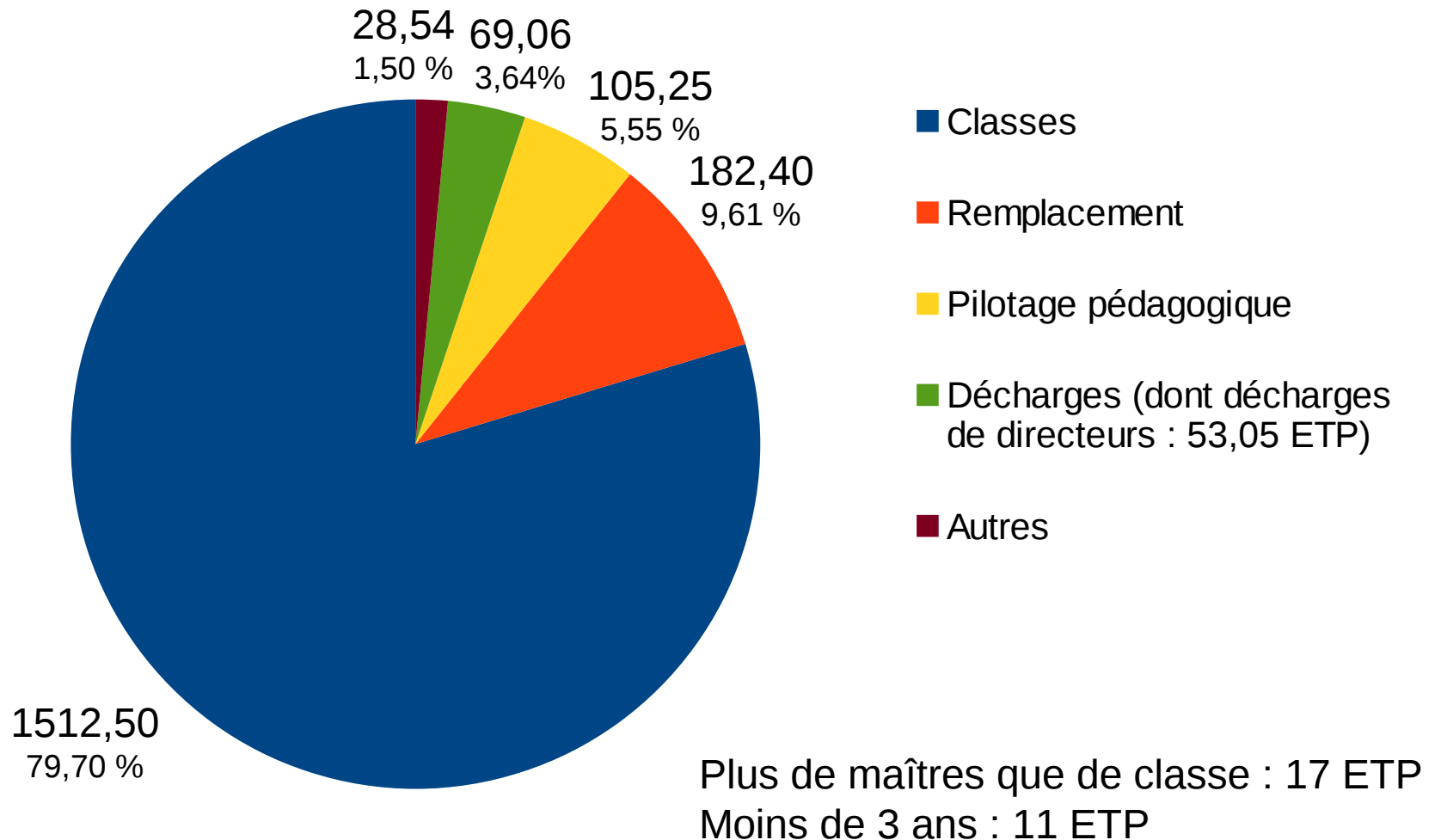
408 en ULIS école

Nombre d'écoles : 372

Nombre de classes : 1459 dont 41 ULIS école

Nombre d'emplois d'enseignants : 1897,75

Utilisation des 1897,75 emplois



Évolution des effectifs et des structures

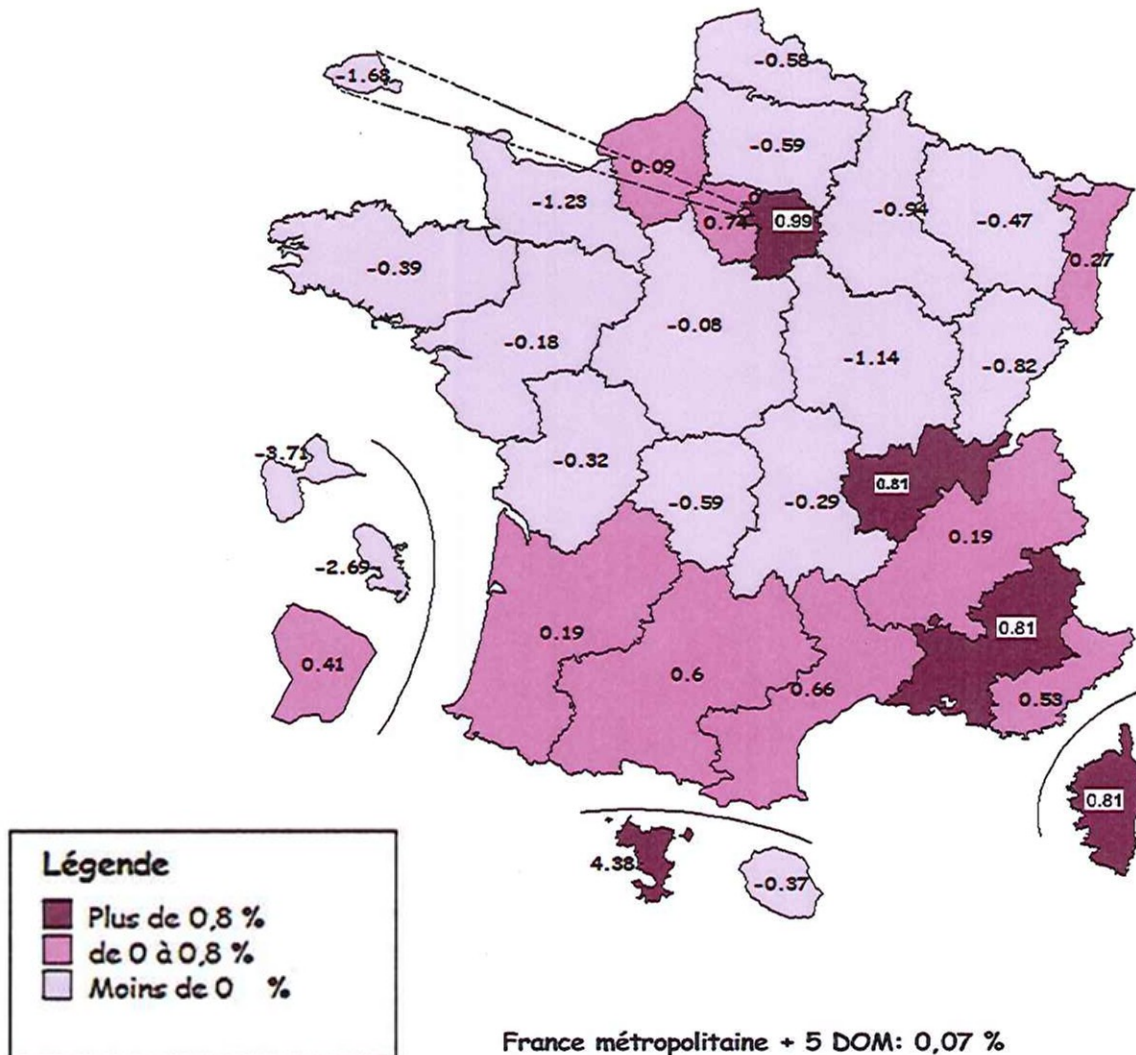


académie
Nancy-Metz

direction des services
départementaux
de l'éducation nationale
Vosges



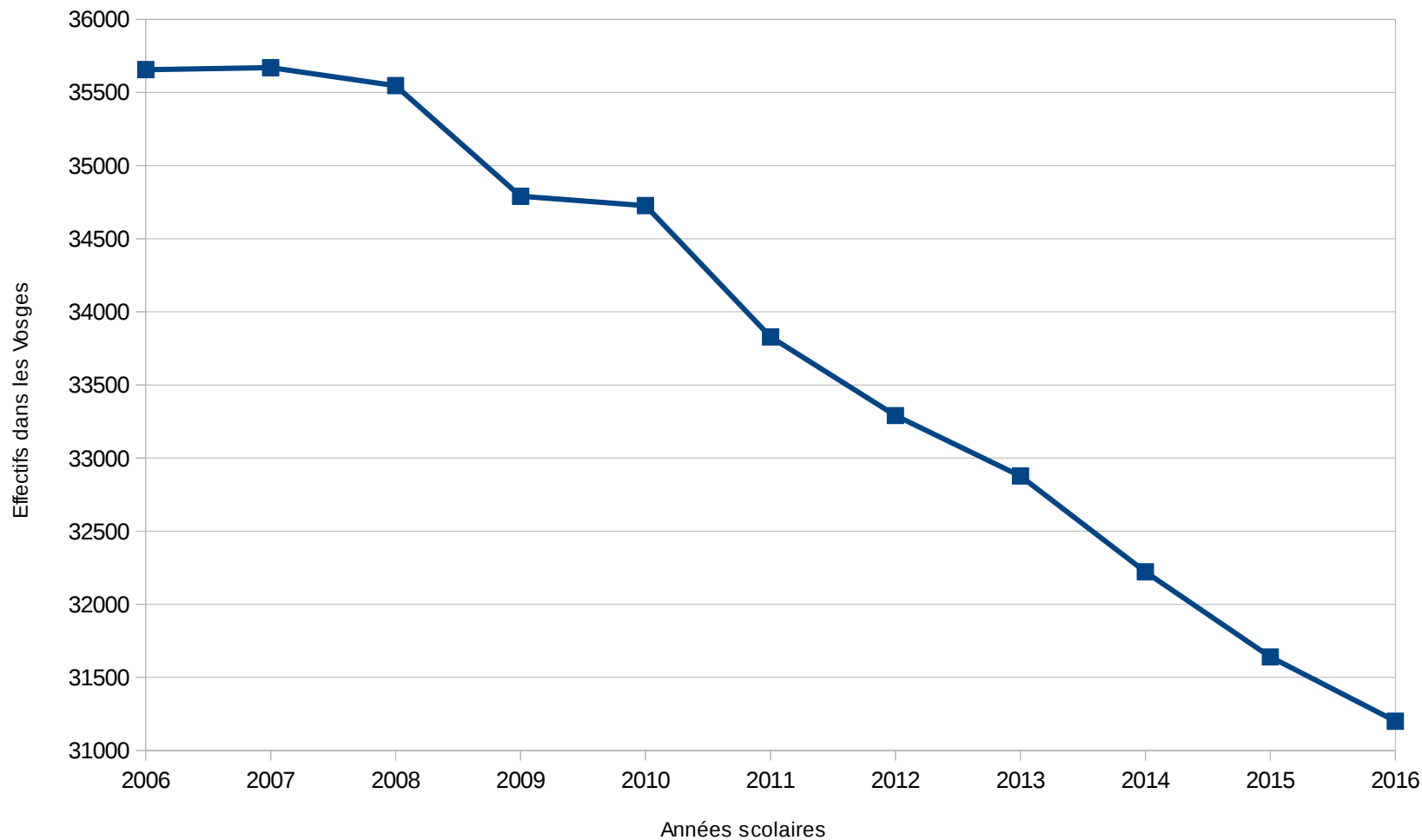
Carte nationale de l'évolution des effectifs



Évolution académique des effectifs

Département	Rentrée 2016	Prévisions rentrée 2017	Variation 2017 – 2016
54 – Meurthe et Moselle	64 350	63 885	- 465
55 – Meuse	15 905	15 489	- 416
57 – Moselle	92 705	92 393	- 312
88 – Vosges	31 201	30 530	- 671
Académie	204 161	202 297	- 1 884

Évolution des effectifs dans les Vosges



Démographie scolaire

2006	2007	2008	2009	2010	2011	2012	2013	2014	2015	2016
35656	35669	35547	34790	34726	33829	33291	32877	32226	31640	31201

Prévisions 2017
30530

← - 4 455 →

← - 671 →

dont élèves en ULIS école :

2006	2007	2008	2009	2010	2011	2012	2013	2014	2015	2016
300	289	292	316	340	370	371	376	379	377	408

Prévisions 2017
413

← + 108 →

← +5 →

dont élèves handicapés en inclusion :

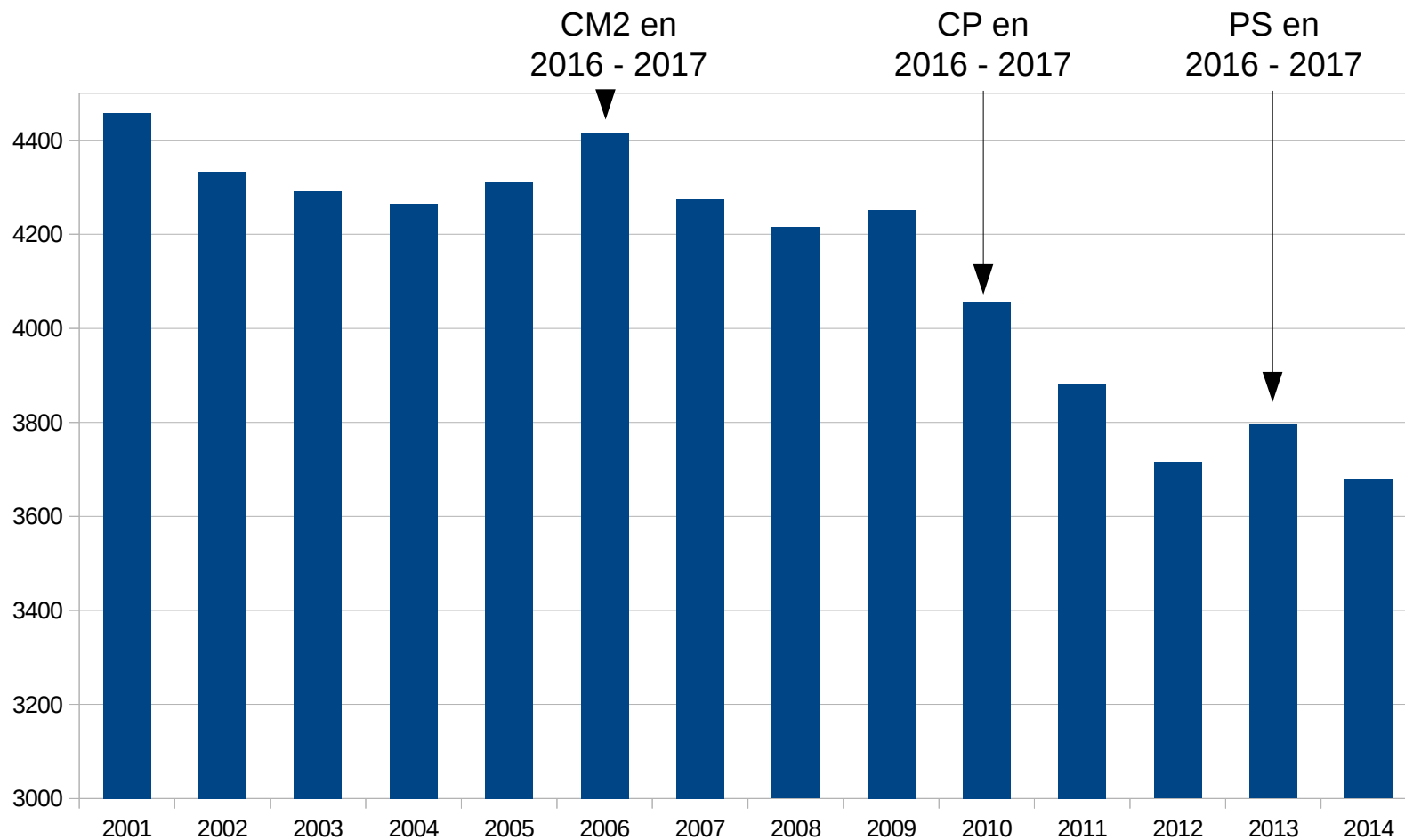
2006	2007	2008	2009	2010	2011	2012	2013	2014	2015	2016
	337	345	391	430	422	489	501	654	707	762

Prévisions 2017

← + 425 →

Démographie des Vosges

Naissances domiciliées



Source : Insee, État civil

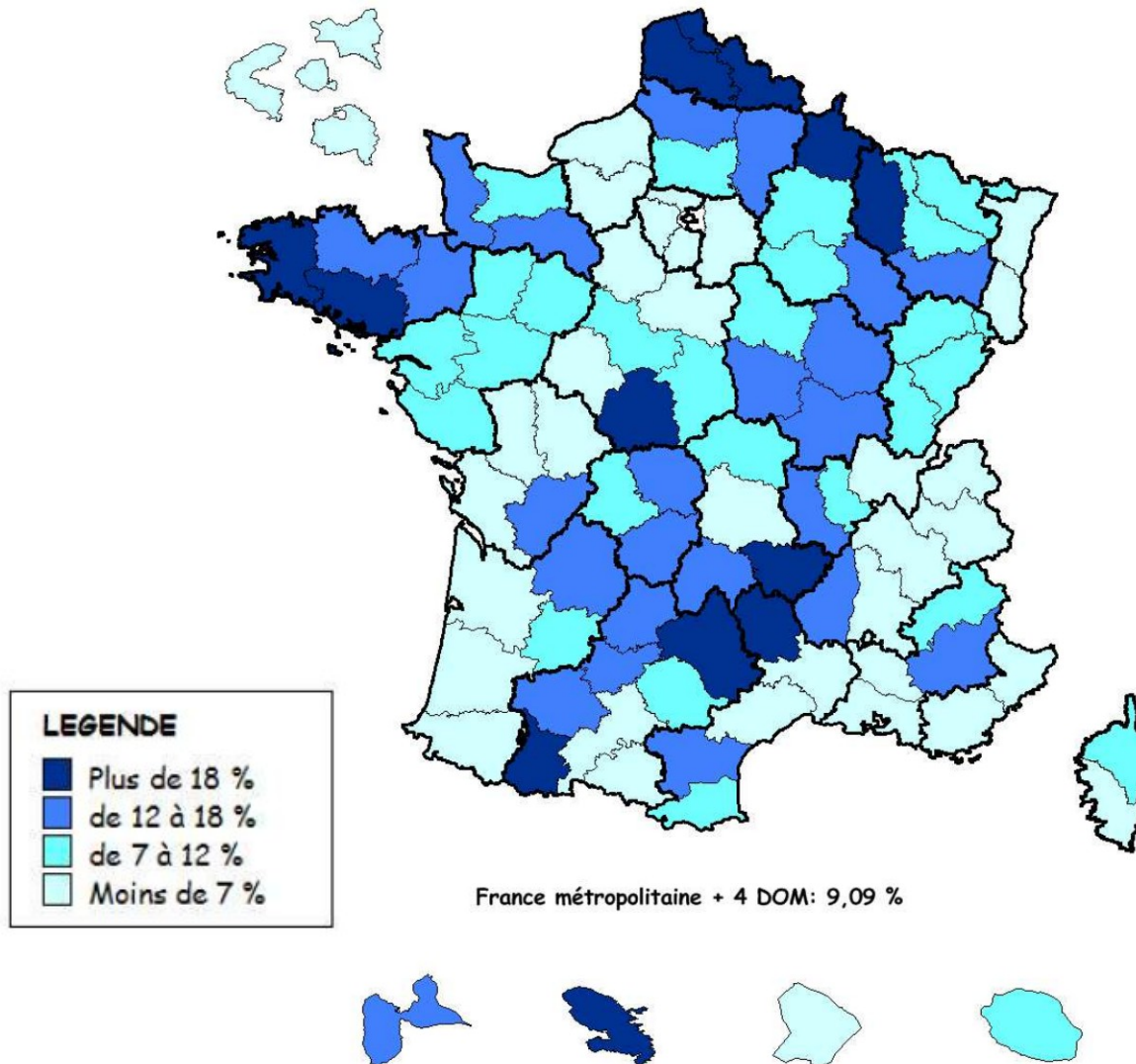
Effectifs scolaires des Vosges – année scolaire 2016-2017

	2 ans	3 ans	4 ans	5 ans et +	CP	CE1	CE2	CM1	CM2	ULIS école	Total
Rentrée 2016	647	3544	3478	3705	3772	3920	3882	3897	3948	408	31201
Prévisions 2017	711	3446	3565	3551	3590	3715	3869	3812	3858	413	30530
Variation 2017 - 2016	64	-98	87	-154	-182	-205	-13	-85	-90	5	-671

Scolarisation à 2 ans (public)

Département	2015		2016		Variations 2016 - 2015	
	Effectifs	Taux %	Effectifs	Taux %	Effectifs	Taux %
54 – Meurthe et Moselle	764	9,3	901	11,1	+ 137	+ 1,8
55 – Meuse	402	19,4	394	20,3	- 8	+ 0,9
57 – Moselle	819	7,2	785	6,8	- 34	- 0,4
88 – Vosges	604	15,9	647	17,6	+ 43	+ 1,7
Académie	2589	10,2	2727	10,8	+ 138	+ 0,6

Carte nationale du taux de scolarisation à 2 ans



Les moyens



académie
Nancy-Metz
direction des services
départementaux
de l'éducation nationale
Vosges



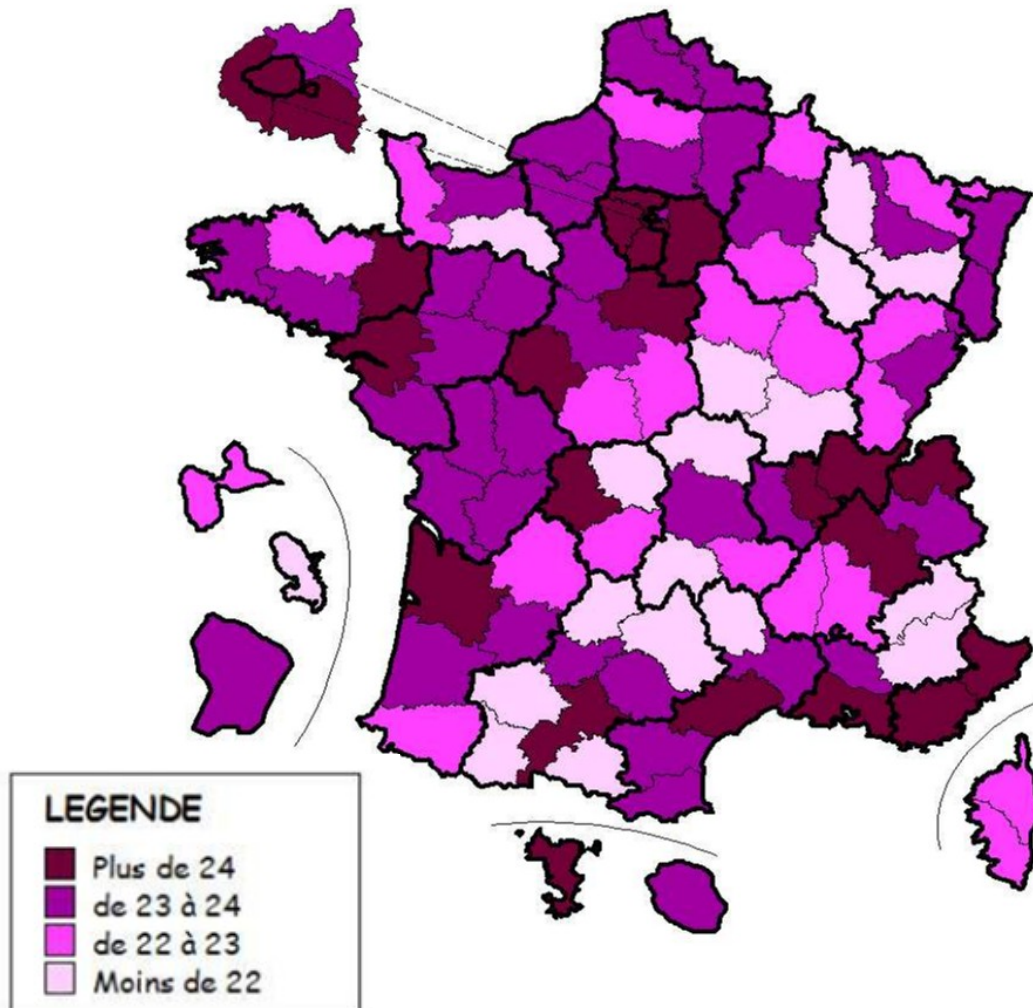
Structuration du réseau scolaire

	Nombre d'écoles	% des écoles
Écoles à 1 classe (hors RPI – hors ULIS école)	6	2%
Écoles 2 – 3 classes (hors RPI – hors ULIS école)	94	25%
Écoles 4 – 6 classes (hors RPI – hors ULIS école)	114	31%
Écoles 7 – 9 classes (hors RPI – hors ULIS école)	29	8%
Écoles de plus de 9 classes (hors RPI – hors ULIS école)	12	3%

	Nombre de RPI	% des écoles
RPI dispersés	41 (97 écoles dont 90 de 3 classes et moins hors Ulis école)	26%
RPI concentrés	20 (dont 9 écoles de 3 classes et moins hors Ulis école)	5%

	Nombre d'écoles	% des écoles
Écoles de 3 classes et moins (hors et en RPI – hors ULIS école)	199	53%

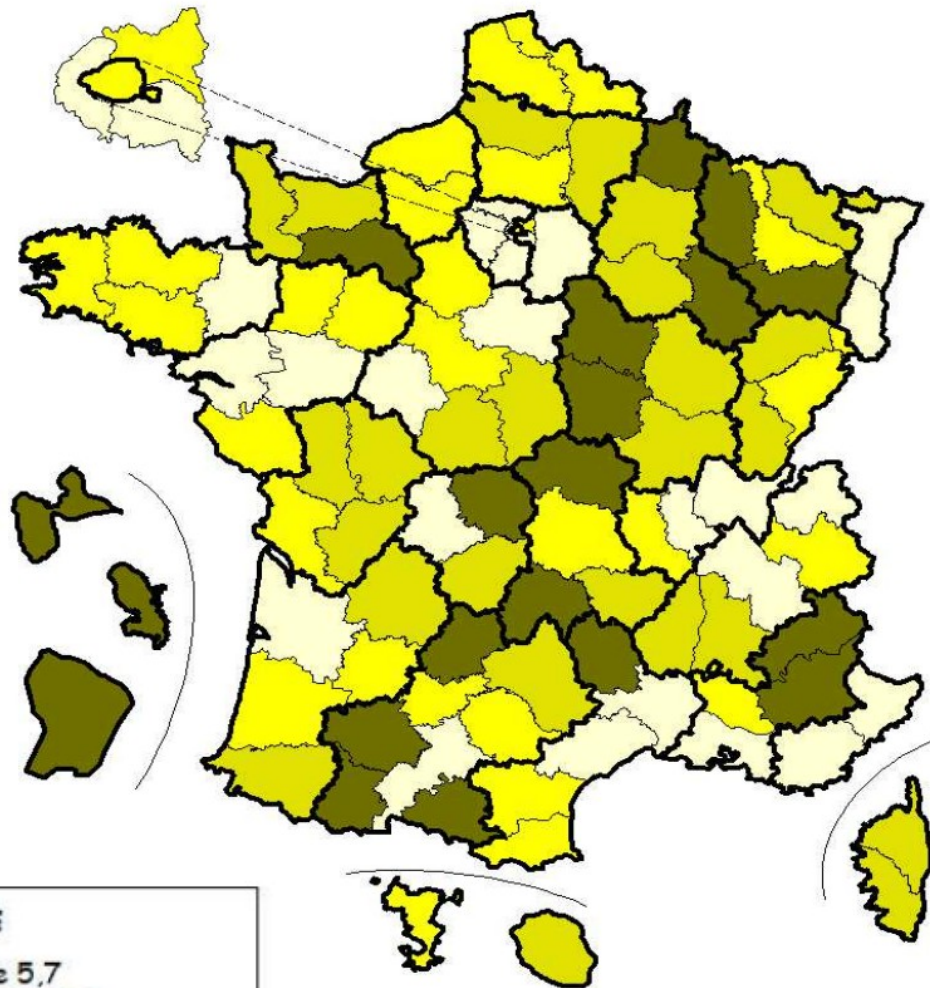
Le E/C en France par département



France métropolitaine + 5 DOM: 23,67

Département	E / C
88 – Vosges	21,72

Le P/E en France par département



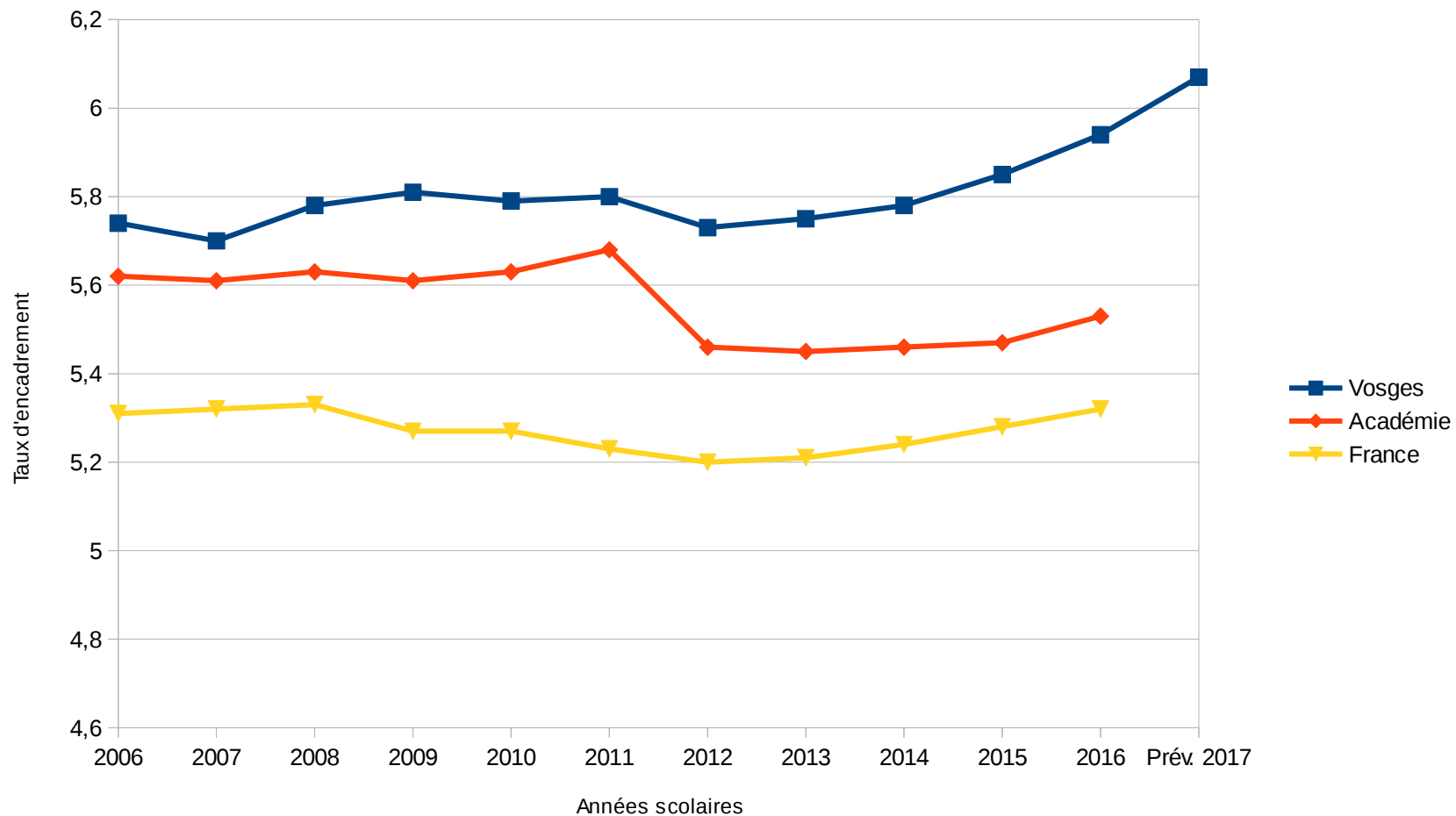
France métropolitaine + 5 DOM: 5,28

Département	P / E
88 – Vosges	5,94

Évolution des emplois – rentrée scolaire 2017

Département	Évolution des effectifs	Évolution des emplois
54 – Meurthe et Moselle	- 465	+ 1
55 – Meuse	- 416	+ 1
57 – Moselle	- 312	+ 1
88 – Vosges	- 671	+ 1
Académie	- 1864	+ 4

Le taux d'encadrement dans les Vosges (P/E)



Priorités carte scolaire

- Conforter le vivier des remplaçants.
- Accompagner les évolutions démographiques.
- Renforcer les dispositifs d'accompagnement des élèves en situation de fragilité sociale ou d'apprentissage.
- Favoriser la scolarisation des élèves de moins de 3 ans.
- Contribuer à l'amélioration du réseau des écoles.

Mesures – circonscription de Bruyères

Écoles	Nombres de classes	Prév. 2017 sans TPS (avec TPS)	Moyenne après fermeture sans TPS
CORCIEUX élémentaire	5 élém 1 ULIS école	92	$92/4=23,00$
ETIVAL-CLAIREFONTAINE primaire	4 mat 7 élém	223	$223/10=22,30$
RAMBERVILLERS maternelle « Centre »	4 mat	68 (80)	$68/3=22,67$
RAON L'ETAPE groupe scolaire du Centre	2 mat 4 élém 1 ULIS école	109 (111)	$109/5=21,80$
GRANDVILLERS primaire SAINTE-HELENE primaire	1 mat / 3 élém 1 mat / 1 élém	118	$118/5=23,60$
JUSSARUPT primaire LAVELINE-DVT-BRUYERES primaire	1 élém 2 mat / 2 élém	72 (81)	$72/4=18,00$

Mesures – circonscription d'Épinal

Écoles	Nombres de classes	Prév. 2017 sans TPS (avec TPS)	Moyenne après fermeture sans TPS
EPINAL – PRE (0,25)			
LE ROULIER primaire CHARMOIS-DVT-BRUYERES primaire	1 élém 1 mat / 1 élém	40 (47)	40/2=20,00

Mesures – circonscription de Gérardmer

Écoles	Nombres de classes	Prév. 2017 sans TPS (avec TPS)	Moyenne après fermeture sans TPS
BAN/MEURTHE-CLEFCY primaire « N. Herry »	1 mat 3 élém	68 (71)	$68/3=22,67$
GERARDMER maternelle « J. Macé »	3 mat	49 (52)	$49/2=24,50$
ROCHESSON primaire	1 mat 3 élém	63 (65)	$63/3=21,00$

Mesures – circonscription de Golbey

Écoles	Nombres de classes	Prév. 2017 sans TPS (avec TPS)	Moyenne après fermeture sans TPS
GOLBEY élémentaire « Beaulieu »	5 élém	96	$96/4=24,00$
BAYECOURT élémentaire DOMEVRE-SUR-DURBION primaire (transfert)	1 élém 1 mat / 1 élém	14 34	École fermée Transfert

Mesures – circonscription de Neufchâteau

Écoles	Nombres de classes	Prév. 2017 sans TPS (avec TPS)	Moyenne après fermeture sans TPS
GIRONCOURT/VRAINE primaire	2 mat 3 élém	90 (93)	$90/4=22,50$
LANDAVILLE primaire	1 mat 2 élém	42	$42/2=21,00$
MIRECOURT maternelle du Centre	6 mat	102 (110)	$102/5=20,40$

Mesures – circonscription de Remiremont

Écoles	Nombres de classes	Prév. 2017 sans TPS (avec TPS)	Moyenne après fermeture sans TPS
FRESSE/MOSELLE primaire « Les Petits Erudits »	2 mat 5 élém	131 (136)	$131/6=21,83$
LE MENIL primaire « A. Chevrier »	2 mat 3 élém	82 (88)	$82/4=20,50$
RAON-AUX-BOIS primaire	2 mat 5 élém	130	$130/6=21,67$

Mesures – circonscription de Saint Dié-des-Vosges

Écoles	Nombres de classes	Prév. 2017 sans TPS (avec TPS)	Moyenne après fermeture sans TPS
NAYEMONT-LES-FOSSES primaire « Centre »	1 mat 4 élém	81	$81/4=20,25$
SAINT-DIE-DES-VOSGES groupe scolaire « Clémencet-Darmois »	5 mat 8 élém 1 ULIS école	226 (246)	$246/12=20,50$ (moyenne avec TPS car dispositif TPS)
SAINT-DIE-DES-VOSGES groupe scolaire « Eugénie et Jules Ferry »	2 mat 3 élém	95	$95/4=23,75$
SAINT-MICHEL/MEURTHE élémentaire du Centre	3 élém	52	$52/2=26,00$
SENONES primaire « Perrin-Sand »	5 mat 6 élém 1 ULIS école	201 (217)	$217/10=21,70$ (moyenne avec TPS car dispositif TPS)
TAINTRUX élémentaire « Centre »	5 élém	85	$85/4=21,25$

Mesures – circonscription de Vittel

Écoles	Nombres de classes	Prév. 2017 sans TPS (avec TPS)	Moyenne après fermeture sans TPS
ESCLES primaire	1 mat 2 élém	46 (51)	$46/2=23,00$
LERRAIN primaire	1 mat 2 élém	48	$48/2=24,00$
BELMONT/VAIR élémentaire DOMBROT/VAIR maternelle « A. Jacquemin » MANDRES/VAIR primaire SAINT-REMIMONT élémentaire	1 élém 1 mat 2 élém 1 élém	94	$94/4=23,50$
DOMJULIEN élémentaire PAREY-SOUS-MONTFORT élémentaire	1 élém 1 élém	34	$34/1=34,00$

Implantation des emplois – en classes ordinaires

Écoles	Nombres de classes	Prév. 2016 sans TPS (avec TPS)	Moyenne après implantation sans TPS
Circonscription de Golbey			
GOLBEY maternelle « Beaulieu »	2 mat	70 (74)	$70/3=23,34$
HADIGNY-LES-VERRIERES groupe scolaire « J. Piroux » (transfert Domèvre-sur-Durbion)	1 mat 2 élém	80	$80/4=20,00$
MANDRAY primaire	1 mat 2 élém	83	$83/4=20,75$
VAXONCOURT primaire (transfert Domèvre-sur-Durbion)	1 mat 2 élém	84	$84/4=21,00$

Implantation des emplois – dispositifs liés à la loi sur la refondation de l'école

Dispositif "plus de maîtres que de classes"

Circonscription d'Épinal

1 à Épinal : école élémentaire « Champbeauvert »

Circonscription de Golbey

0,5 à Charmes : école élémentaire « Docteur Malgaigne »
couplé à

0,5 à Portieux : école primaire « La Verrerie »

Circonscription de Saint-Dié-des-Vosges

0,5 à Moyenmoutier : école primaire des 3 Hameaux
couplé à

0,5 à Saint-Dié : groupe scolaire « Jacques Prévert »

Circonscription de Vittel

1 à Lamarche : école primaire « Camille Picard »

Projet TPS

Circonscription de Bruyères

1 à Rambervillers : école maternelle « Centre »

Circonscription de Vittel

1 à La Vôge-les-Bains : école primaire « Henri Martin »

Autres implantations d'emplois

Dispositifs liés à une école plus inclusive - EANA

Circonscription d'Épinal

1 à Épinal : école élémentaire « Le Saut-le-Cerf »

1 à Epinal : école maternelle « Louis Pergaud » (REP+)

Circonscription de Remiremont

0,5 à Remiremont : école primaire « Jules Ferry

Encadrement pédagogique

Conseiller pédagogique

0,5 dans la circonscription de Golbey (couplé au ½ poste implanté pour la Maison pour la Science à Epinal)

Maison pour la Science

0,5 à Epinal (couplé au ½ poste conseiller pédagogique implanté dans la circonscription de Golbey)

Brigade de remplacement

Implantations (11 postes) :

Circonscription d'Épinal (2 postes)

1 à Hadol – primaire

1 à Epinal – primaire « Paul Emile Victor »

Circonscription de Golbey (7 postes)

1 à Capavenir – primaire « Bouxières »

1 à Portieux – primaire « La Verrerie »

1 à Les Forges – primaire

1 à Darnieulles – élémentaire

1 à Rehaincourt – primaire « Les Jeunes Chênes » (RPI C66)

1 à Nomexy – groupe scolaire

1 à Igney – primaire « Charles Zamaron »

Circonscription de Gérardmer (1 poste)

1 à Le Syndicat – primaire « Centre »

Circonscription de Remiremont (1 poste)

1 à Le Val d'Ajol – primaire « Centre »

Retrait (1 poste) :

Circonscription de Vitte!

1 à Lamarche – école primaire « Camille Picard »

Remplacement 2/2

Brigade de formation continue

Implantations (4 postes) :

Circonscription d'Epinal (1 poste)

1 à Epinal – maternelle « Champbeauvert »

Circonscription de Golbey (1 poste)

1 à Charmes – primaire « Docteur Malgaigne »

Circonscription de Gérardmer (1 poste)

1 à Vagney – élémentaire « Perce-Neige »

Circonscription de Remiremont (1 poste)

1 à Ramonchamp – élémentaire

ULIS école

Circonscriptions de Bruyères et de Remiremont

Retrait d'un emploi d'enseignant spécialisé à l'école élémentaire « Jules Ferry » de Bruyères et implantation d'un emploi d'enseignant spécialisé à l'école primaire « Révillon » de Remiremont

Enseignant Référent départemental

1 à Dompierre – collège Michel de Montaigne

Enseignant Classe Spécialisée

0,5 à Epinal – ITEP des Images (couplé à 0,5 ASH en charge des aides humaines)

1 à Remiremont – IEM « La Courtine »

Enseignant Référent

0,5 à Epinal – DSDEN des Vosges – en charge des aides humaines (couplé à 0,50 ITEP des Images – Epinal)

1 à Saint Dié – collège « Joseph-Julien Souhait »

Tableau récapitulatif

	Création	Retrait
Démographie	4	- 30
PRE Epinal		- 0,25
Plus de maîtres que de classes	4	
TPS	2	
EANA	2,50	
ULIS école	1	- 1
ASH	4	
Remplacement	15	- 1
Encadrement pédagogique	1	
Total	33,50	32,25

Solde + 1,25

Mesures techniques / Évolution du réseau

Fermeture d'écoles et nouveaux lieux de scolarisation

Circonscription de Bruyères (suite à concentration RPI D29) :

- Dompierre élémentaire (scolarisation des élèves à Padoux)
- Sercoeur primaire (scolarisation des élèves à Padoux)

Circonscription de Golbey (suite à dissolution RPI D05):

- Bayécourt élémentaire (scolarisation des élèves à Hadigny-les-Verrières)
- Domèvre-sur-Durbion primaire (scolarisation des élèves à Vaxoncourt)

Mesures techniques / Évolution du réseau

Fusions d'écoles

Circonscription de Bruyères :

- Raon l'Etape : école primaire « Centre » et école primaire « Louis Madelin »
(en attente de la délibération du conseil municipal)

Circonscription d'Épinal :

- Epinal : écoles maternelle et élémentaire « 149° R.I. »
(en attente de la délibération du conseil municipal)

Circonscription de Golbey :

- Capavenir Vosges : écoles maternelle et élémentaire « Bouxières »
(en attente de la délibération du conseil municipal)
- Les Forges : écoles maternelle et élémentaire
(en attente de la délibération du conseil municipal)

Circonscription de Neufchâteau :

- Mirecourt : école élémentaire « Josph Bey » et école élémentaire « Docteur Brahy »
(délibération du conseil municipal du 16 janvier 2017)
- Neufchâteau : école élémentaire « Louis Pergaud » et école élémentaire « Jean Rostand »
(en attente de la délibération du conseil municipal)

L'enseignement en collège dans les Vosges

Préparation de la rentrée scolaire 2017



direction des services
départementaux
de l'éducation nationale
Vosges



L'enseignement en collège dans les Vosges

Préparation de la rentrée scolaire 2017



direction des services
départementaux
de l'éducation nationale
Vosges



Évolution des effectifs



académie
Nancy-Metz

direction des services
départementaux
de l'éducation nationale
Vosges



Prévision des effectifs du second degré public* par département

Département	Constat 2012	Constat 2013	Constat 2014	Constat 2015	Constat 2016	Prévision 2017
54 – Meurthe et Moselle	47652	47731	47489	48143	48535	48798
55 – Meuse	12959	13103	12940	12781	12616	12558
57 – Moselle	70383	70333	69728	69949	70402	70799
88 – Vosges	26665	26653	26461	26127	25727	25491
Académie	157659	157820	156618	157000	157280	157646

* collèges+SEGPA+ULIS+LP+LGT y compris EREA

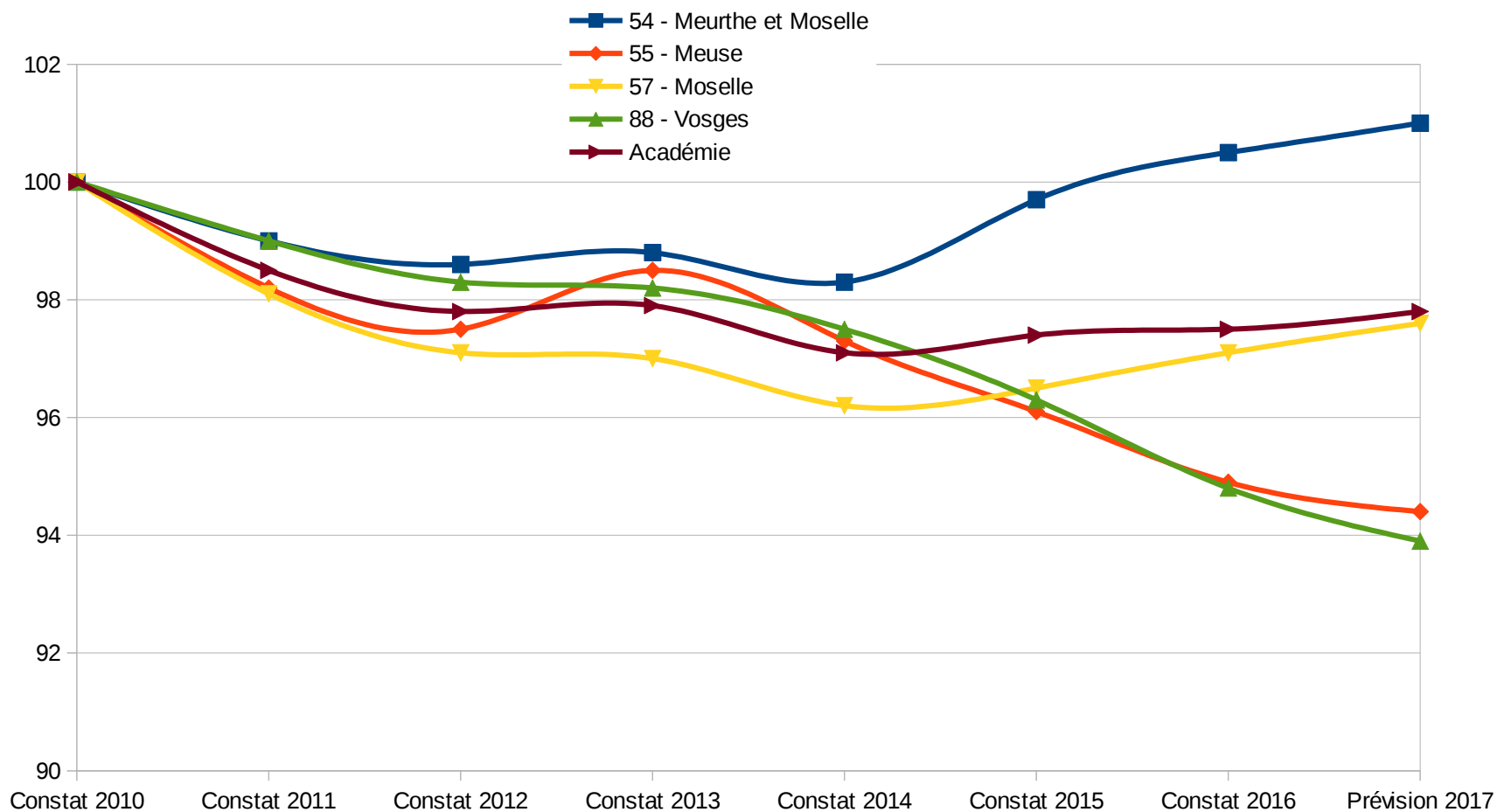
Prévision des effectifs des collèges publics (y.c. SEGPA) par département

Département	Constat 2016	Prévision 2017	Évolution prévue de 2016 à 2017
54 – Meurthe et Moselle	28448	28319	-129
55 – Meuse	8093	7570	-523
57 – Moselle	41333	41317	-16
88 – Vosges	15127	15032	-95
Total	93001	92238	-763

Prévision des effectifs du second degré public pour 2017

Type d'établissement	Constat 2016	Prévision 2017	Évolution prévue	
			Effectifs	%
Collège (hors SEGPA)	14472	14387	-85	-0,6
SEGPA (hors EREA)	455	443	-12	-2,6
ULIS + dispositifs	200	202	2	1,0
Lycées GT (hors Post-bac)	7097	7047	-50	-0,7
LP + SEP	3379	3288	-91	-2,7
EREA (SEGPA, CAP1, CAP2)	124	124	0	0,0
Sous-total second degré public hors post-bac	25727	25491	-236	-0,9
Post-bac	977	978	1	0,1
Total	26704	26469	-235	-0,9

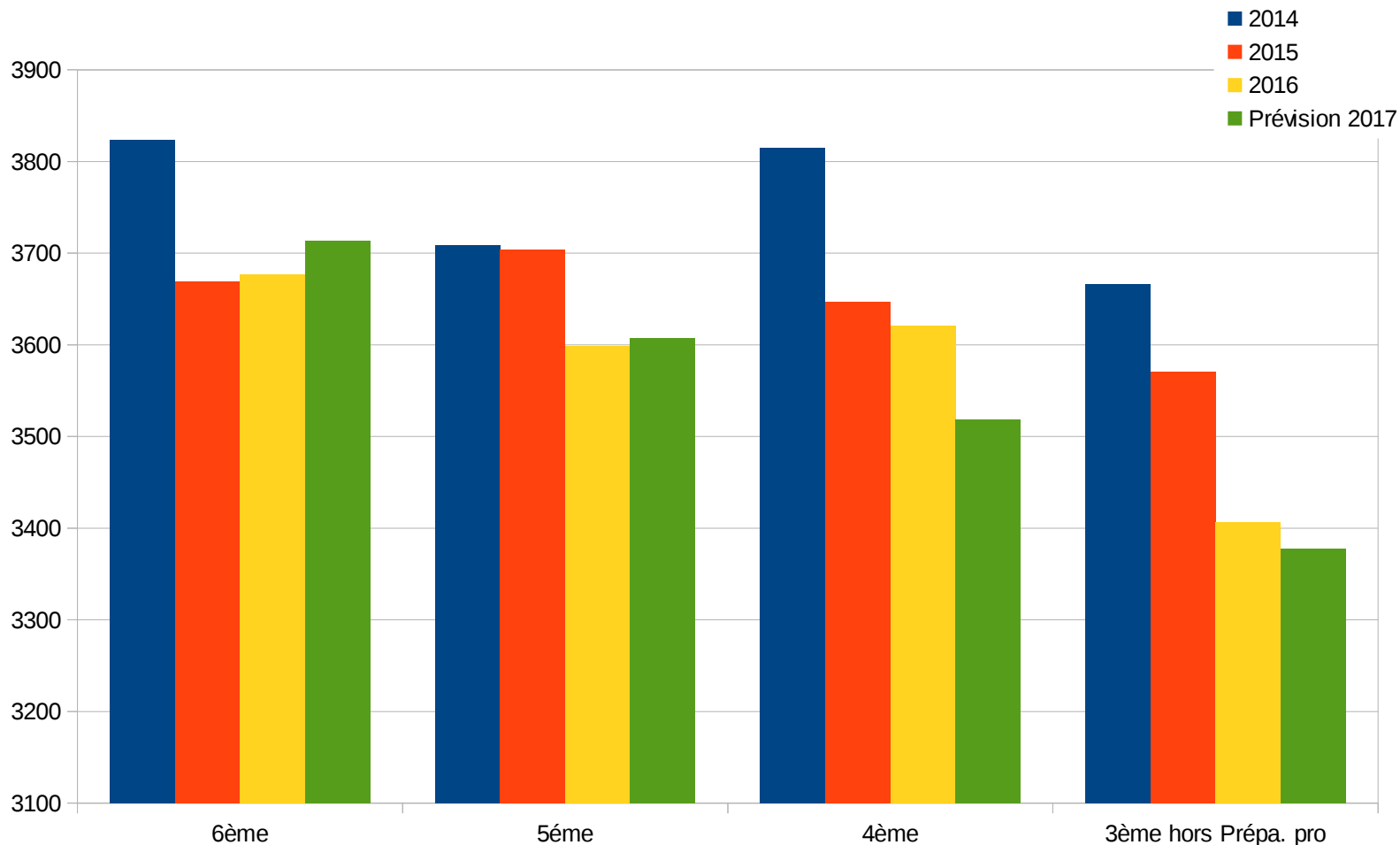
Évolution des effectifs 2nd degré dans l'académie - base 100 en 2010 - Collèges + SEGPA + ULIS + LP + LGT



Évolution des effectifs des collèges dans les Vosges (hors SEGPA et ULIS)

2012	2013	2014	2015	2016	Prévision 2017
15206	15299	15229	14796	14472	14387

Évolution des effectifs des collèges par niveau



Dotation horaire



académie
Nancy-Metz

direction des services
départementaux
de l'éducation nationale
Vosges



Composition de la dotation

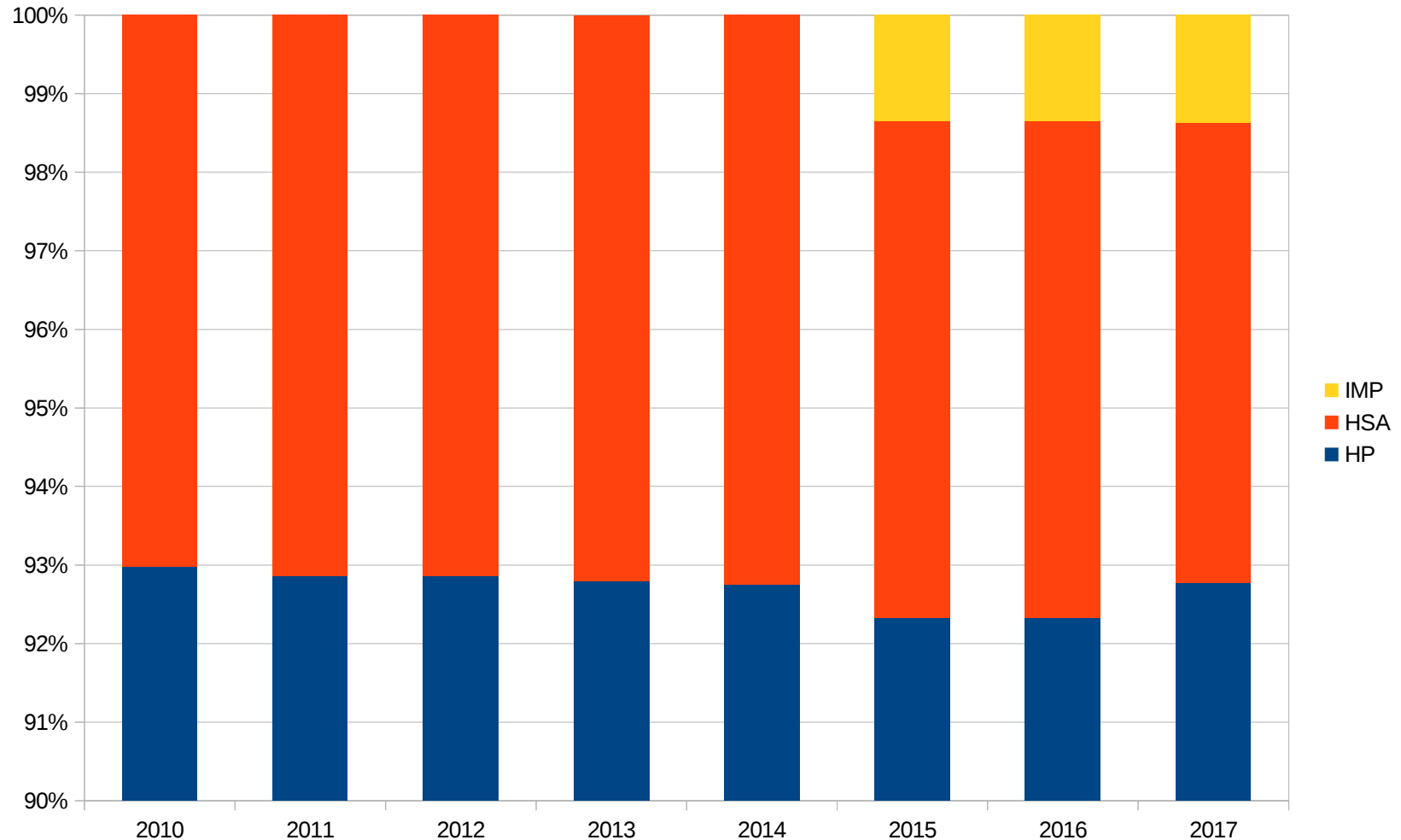
- Heures postes
- Heures supplémentaires :
 - H.S.A.
 - H.S.E.
- Indemnités de Missions Particulières (I.M.P.)

Évolution des moyens des collèges (y.c. ULIS et SEGPA (hors EREA))

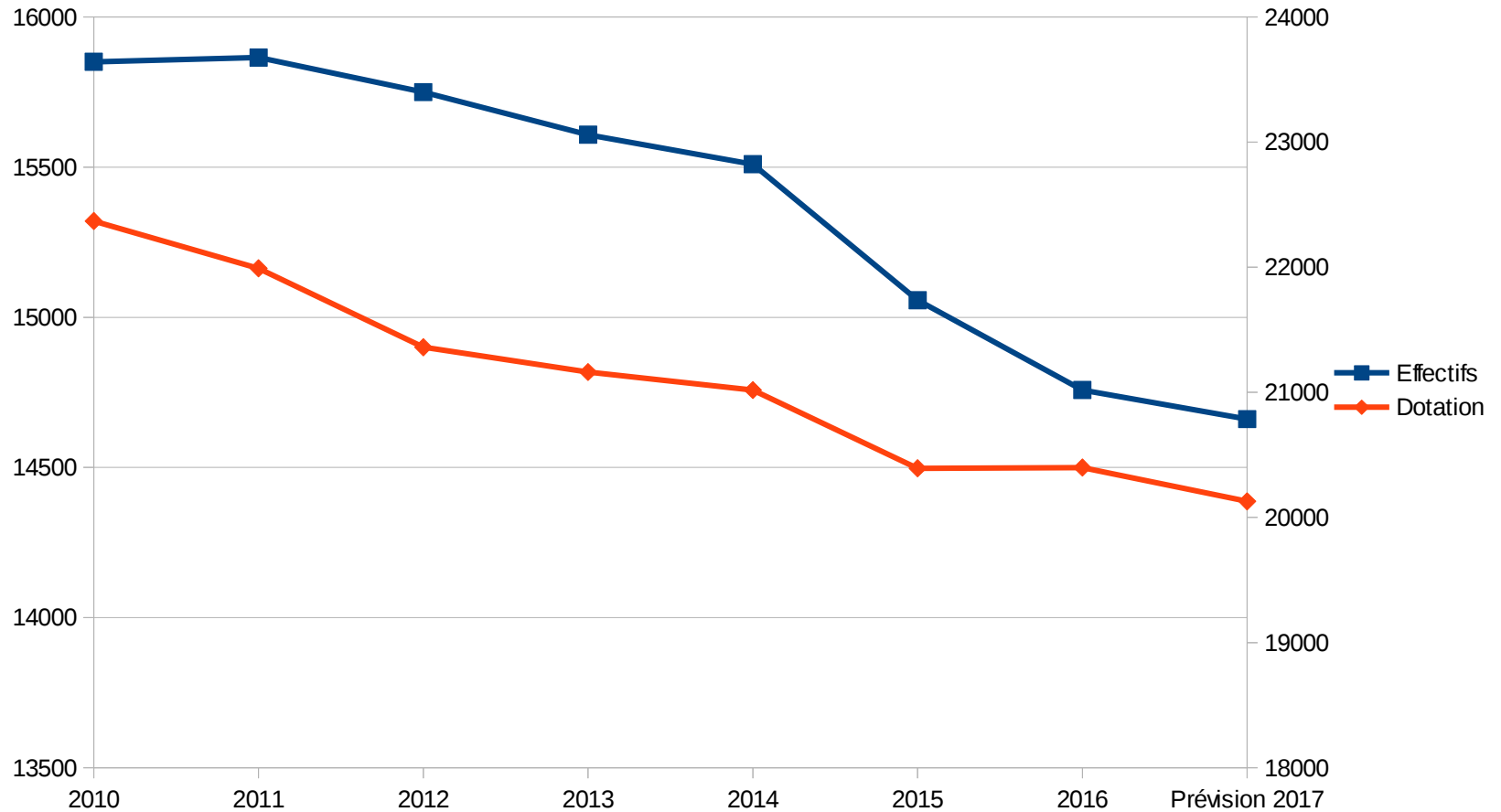
Rappel	Constat 2016	Prévision 2017
Collège (hors SEGPA)	14472	14387
SEGPA (hors EREA)	455	443
ULIS + dispositifs	200	202
Total	15127	15032

		RENTÉE 2014	RENTÉE 2015	RENTÉE 2016	PRÉVISION RENTÉE 2017
ÉVOLUTION DES EFFECTIFS		-104	-422	-332	-95
ÉVOLUTION DES MOYENS	HP	19494	18828	18834	18675,5
	HSA	1525 (soit 7,26%)	1289,5 (soit 6,32%)	1289,5 (soit 6,37%)	1178 (soit 5,85%)
	IMP	0	275,75 (soit 1,35%)	275,75 (soit 1,36%)	275,75 (soit 1,38%)
	Total	21019	20393,25	20399,25	20129,25
VARIATION DES MOYENS	ETP	-8	-37	-8	-15

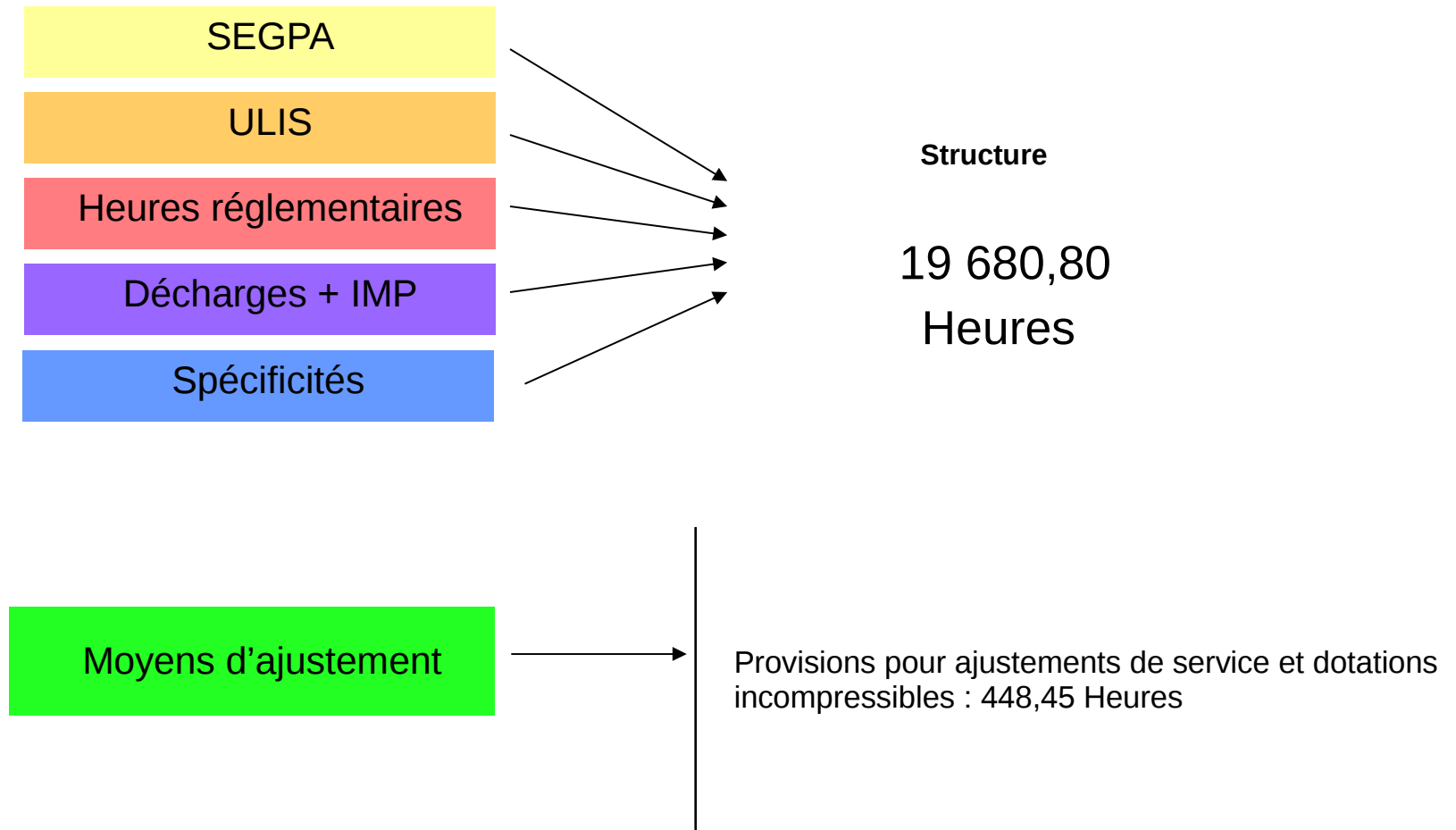
Évolution des dotations horaires du département des Vosges de 2010 à 2016 (+ prévision 2017)



Évolution des dotations horaires et des effectifs du département des Vosges



Détail du calcul de la dotation (2)

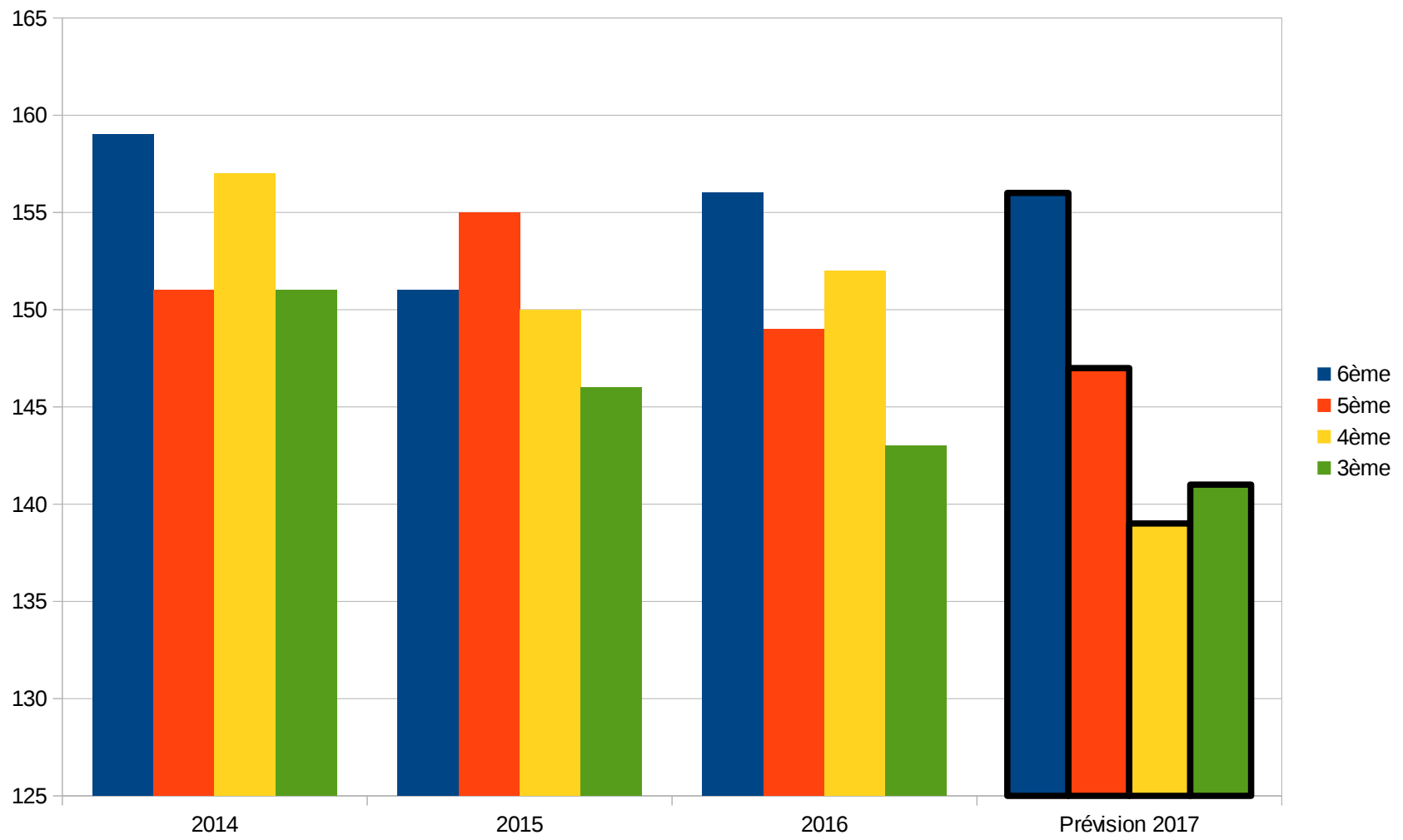


Effectifs hors ULIS, hors SEGPA et hors 3ème prépro

COLLEGES	REP	TOTAL	6E			5E			4E			3E			EGPA				
			Eff	Div	E/D	Eff	Div	E/D	Eff	Div	E/D	Eff	Div	E/D	6E	5E	4E	3E	
BAINS LES BAINS		167	49	2	24,50	36	2	18,00	49	2	24,50	33	2	16,50					
BRUYÈRES		535	142	6	23,67	139	6	23,17	119	5	23,80	135	5	27,00	1	0,5	0,5	1	
CHARMES	REP	477	136	6	22,67	106	4	26,50	117	5	23,40	118	5	23,60	1	1	1	1	
CHATEL SUR MOSELLE		393	110	4	27,50	107	4	26,75	94	4	23,50	82	3	27,33					
CHATENOIS		291	73	3	24,33	91	4	22,75	67	3	22,33	60	2	30,00					
CONTREXEVILLE		354	96	4	24,00	73	3	24,33	90	3	30,00	95	4	23,75	0,5	0,5	1	1	
CORCIEUX		186	49	2	24,50	47	2	23,50	49	2	24,50	41	2	20,50					
CORNIMONT		328	72	3	24,00	97	4	24,25	70	3	23,33	89	4	22,25					
DOMPAIRE		362	92	4	23,00	96	4	24,00	97	4	24,25	77	3	25,67					
ELOYES		332	93	4	23,25	85	3	28,33	89	4	22,25	65	3	21,67					
ÉPINAL - Clémenceau		585	142	6	23,67	151	6	25,17	143	5	28,60	149	5	29,80	1	1	1	1	
ÉPINAL - Jules Ferry		589	145	6	24,17	163	6	27,17	136	5	27,20	145	5	29,00					
ÉPINAL - St Exupéry	REP+	358	113	5	22,60	76	4	19,00	75	3	25,00	94	4	23,50					
FRAIZE		357	88	4	22,00	77	3	25,67	89	3	29,67	103	4	25,75					
GÉRARDMER		508	123	5	24,60	141	5	28,20	120	4	30,00	124	5	24,80					
GOLBEY		678	185	7	26,43	177	7	25,29	174	7	24,86	142	6	23,67					
LAMARCHE		126	27	1	27,00	32	2	16,00	35	2	17,50	32	2	16,00					
LIFFOL LE GRAND		187	58	2	29,00	45	2	22,50	42	2	21,00	42	2	21,00					
MIRECOURT		526	132	5	26,40	150	6	25,00	120	4	30,00	124	5	24,80					
MONTHUREUX SUR SAÔNE		204	46	2	23,00	43	2	21,50	54	2	27,00	61	3	20,33					
NEUFCHÂTEAU		450	113	4	28,25	120	5	24,00	113	4	28,25	104	4	26,00	0,5	0,5	1	1	
PROVENCHÈRES ET COLROY		287	67	3	22,33	68	3	22,67	85	3	28,33	67	3	22,33					
RAMBERVILLERS	REP	439	110	5	22,00	109	5	21,80	110	5	22,00	110	5	22,00	0,5	0,5	0,5	0,5	
RAON L'ÉTAPE		464	139	6	23,17	104	4	26,00	106	4	26,50	115	4	28,75	1	1	1	1	
REMIREMONT - Charlet		452	116	5	23,20	128	5	25,60	113	4	28,25	95	4	23,75	1	1	1	1	
REMIREMONT - le Tertre		425	110	4	27,50	101	4	25,25	113	4	28,25	101	4	25,25					
RUPT SUR MOSELLE		156	40	2	20,00	38	2	19,00	40	2	20,00	38	2	19,00					
SAINT DIÉ - Jules Ferry		188	40	2	20,00	47	2	23,50	52	2	26,00	49	2	24,50					
SAINT DIÉ - J. J. Souhait	REP	492	145	6	24,17	118	5	23,60	119	5	23,80	110	5	22,00					
SAINT DIÉ - Vautrin Lud	REP	640	197	8	24,63	156	6	26,00	146	6	24,33	141	6	23,50	1	1	1	1	
SENONES	REP	344	81	4	20,25	82	4	20,50	90	4	22,50	91	4	22,75					
THAON CAPAVENIR VOSGES		418	116	5	23,20	113	4	28,25	88	3	29,33	101	4	25,25	0,5	0,5	1	1	
LE THILLOT		414	117	5	23,40	97	4	24,25	96	4	24,00	104	4	26,00	0,5	0,5	0,5	0,5	
LE THOLY		215	54	2	27,00	47	2	23,50	74	3	24,67	40	2	20,00					
VAGNEY		355	76	3	25,33	103	4	25,75	81	3	27,00	95	4	23,75					
LE VAL D'AJOL		262	67	3	22,33	60	2	30,00	78	4	19,50	57	3	19,00					
VITTEL		397	92	4	23,00	112	4	28,00	103	4	25,75	90	3	30,00					
XERTIGNY		356	92	4	23,00	86	3	28,67	87	3	29,00	91	4	22,75	0,5	0,5	1	1	
TOTAL		14297	3743	156	23,99	3621	147	24,63	3523	139	25,35	3410	141	24,18	9	8,5	11	11	

Évolution des structures des collèges vosgiens de 2010 à 2016 (+ prévision 2017)

Nombre de divisions par niveau



Merci de votre attention



académie
Nancy-Metz

direction des services
départementaux
de l'éducation nationale
Vosges

