

# **BILAN DES DEMANDES D'AIDES FINANCIÈRES**

**Année 2021**

**Département des VOSGES**



## Données chiffrées

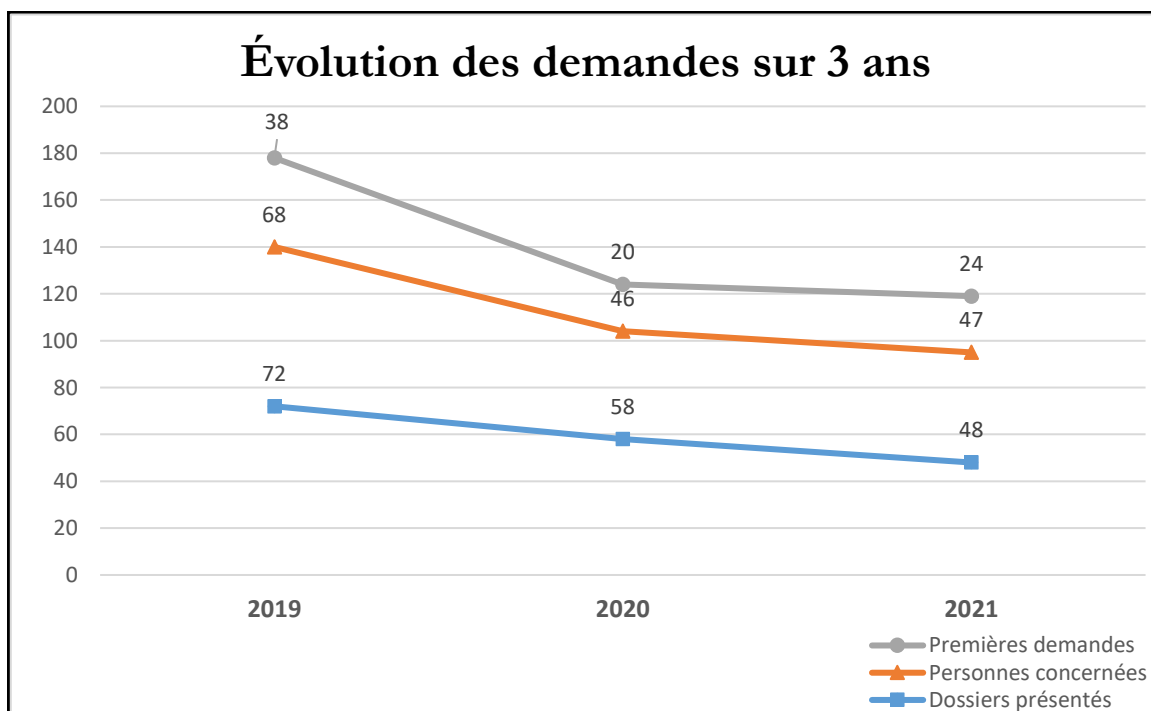
(en nombre)

	2019	2020	2021
<b>Nombre de dossiers présentés</b>	72	58	<b>48</b>
<b>Nombre de personnes concernées</b>	68	46	<b>47</b>
<b>Nombre de premières demandes</b>	38	20	<b>24</b>
<i>dont nouvelles situations*</i>	35	18	<b>23</b>

\* première demande d'une nouvelle situation, non connue du service social

### Au cours de l'année 2021 :

- 46 personnes ont déposé une demande
- 1 personne a déposé deux demandes

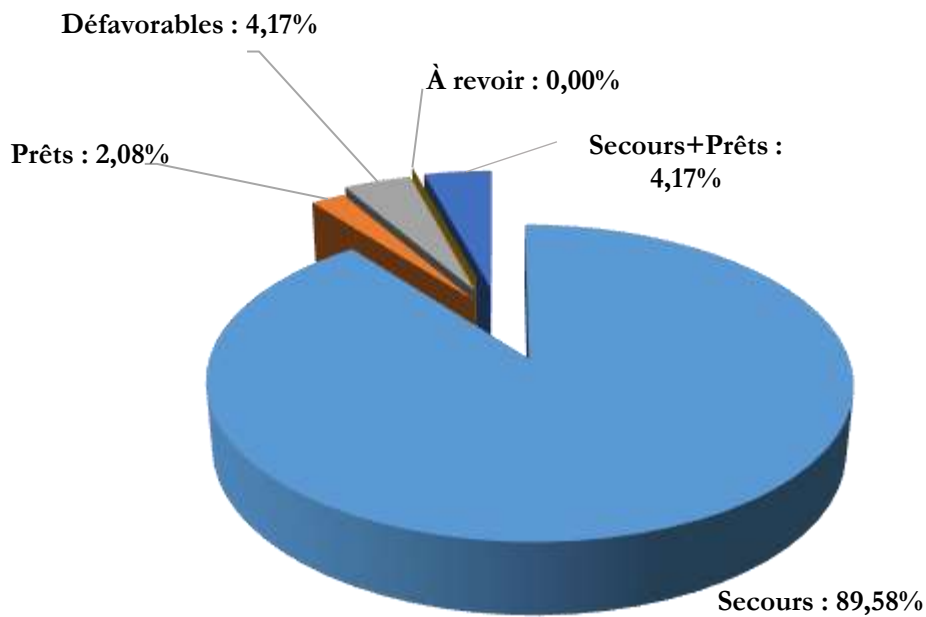


## Décisions CDAS

(en nombre)

	Secours	Prêts	Secours + Prêts	Défavorable	A revoir
2019	56	2	4	5	5
2020	46	0	0	6	6
2021	43	1	2	2	0

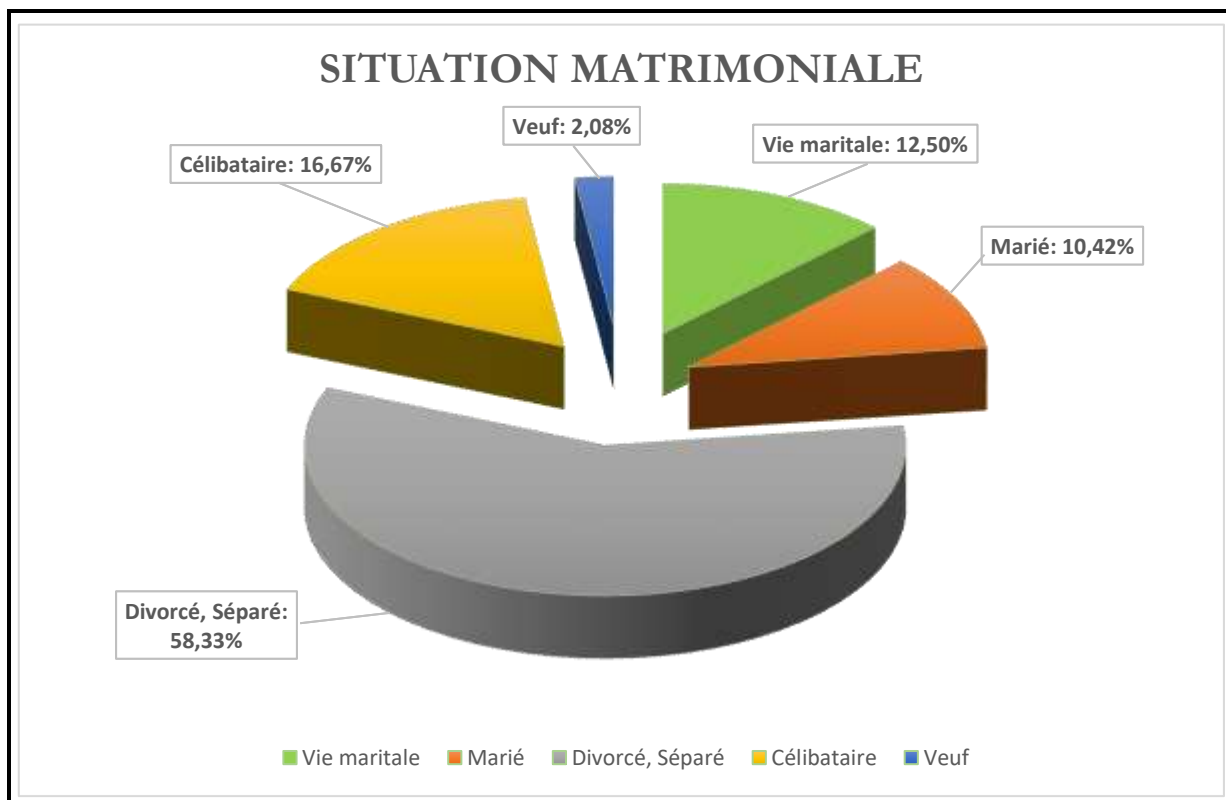
### Décisions CDAS 2021 (en%)



## Situation matrimoniale

(en nombre)

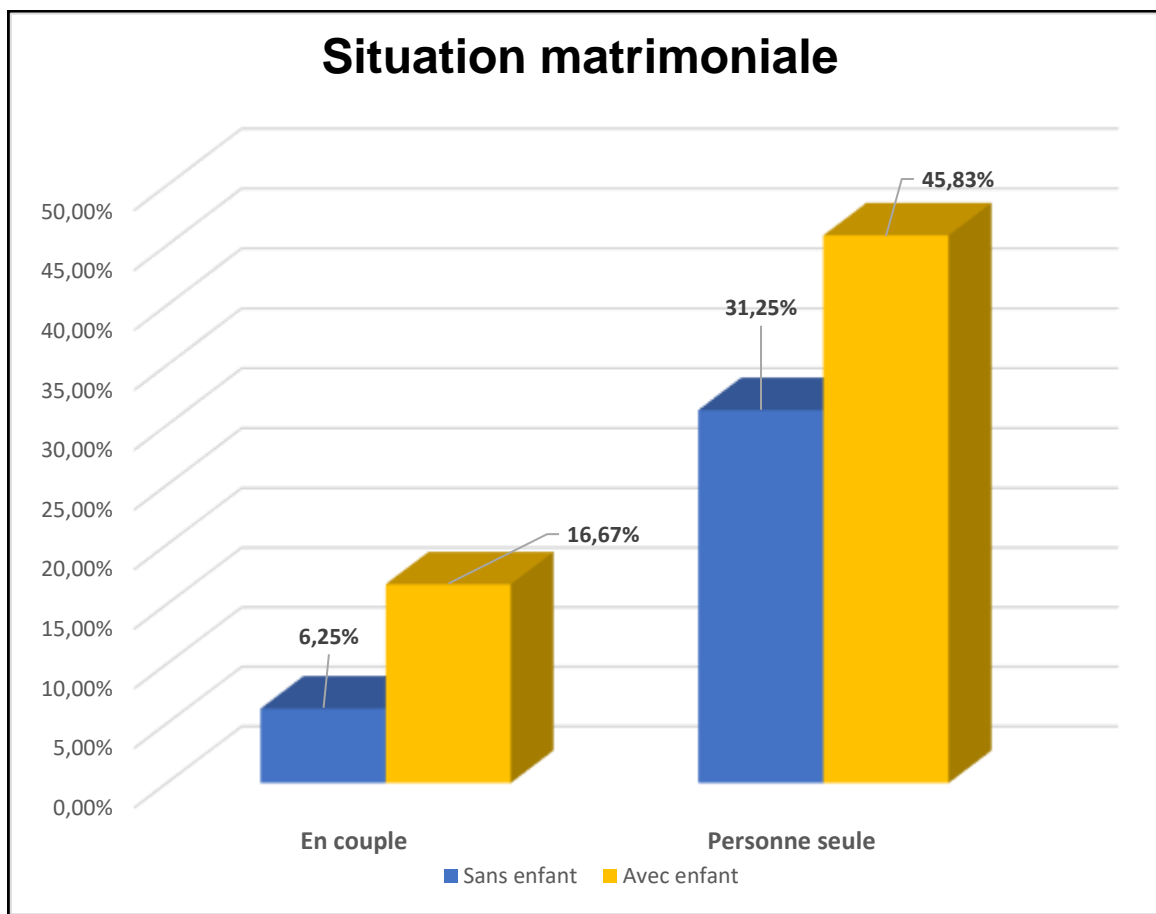
	Vie maritale		Marié(e)		Divorcé(e)/ Séparé(e)		Célibataire		Veuf(ve)	
	Sans enfant	Avec enfant	Sans enfant	Avec enfant	Sans enfant	Avec enfant	Sans enfant	Avec enfant	Sans enfant	Avec enfant
2019	3	4	2	9	9	30	6	7	0	2
<b>Total</b>	7		11		39		13		2	
2020	3	2	0	4	11	21	9	5	3	0
<b>Total</b>	5		4		32		14		3	
2021	2	4	1	4	11	17	4	4	0	1
<b>Total</b>	6		5		28		8		1	



## Situation matrimoniale (suite)

(en nombre)

	En couple		Personne seule	
	Sans enfant	Avec enfant	Sans enfant	Avec enfant
2019	5	13	15	39
Total	18		54	
2020	3	6	23	26
Total	9		49	
<b>2021</b>	<b>3 (6,25%)</b>	<b>8 (16,67%)</b>	<b>15 (31,25%)</b>	<b>22 (45,83%)</b>
<b>Total</b>	<b>11</b>		<b>37</b>	



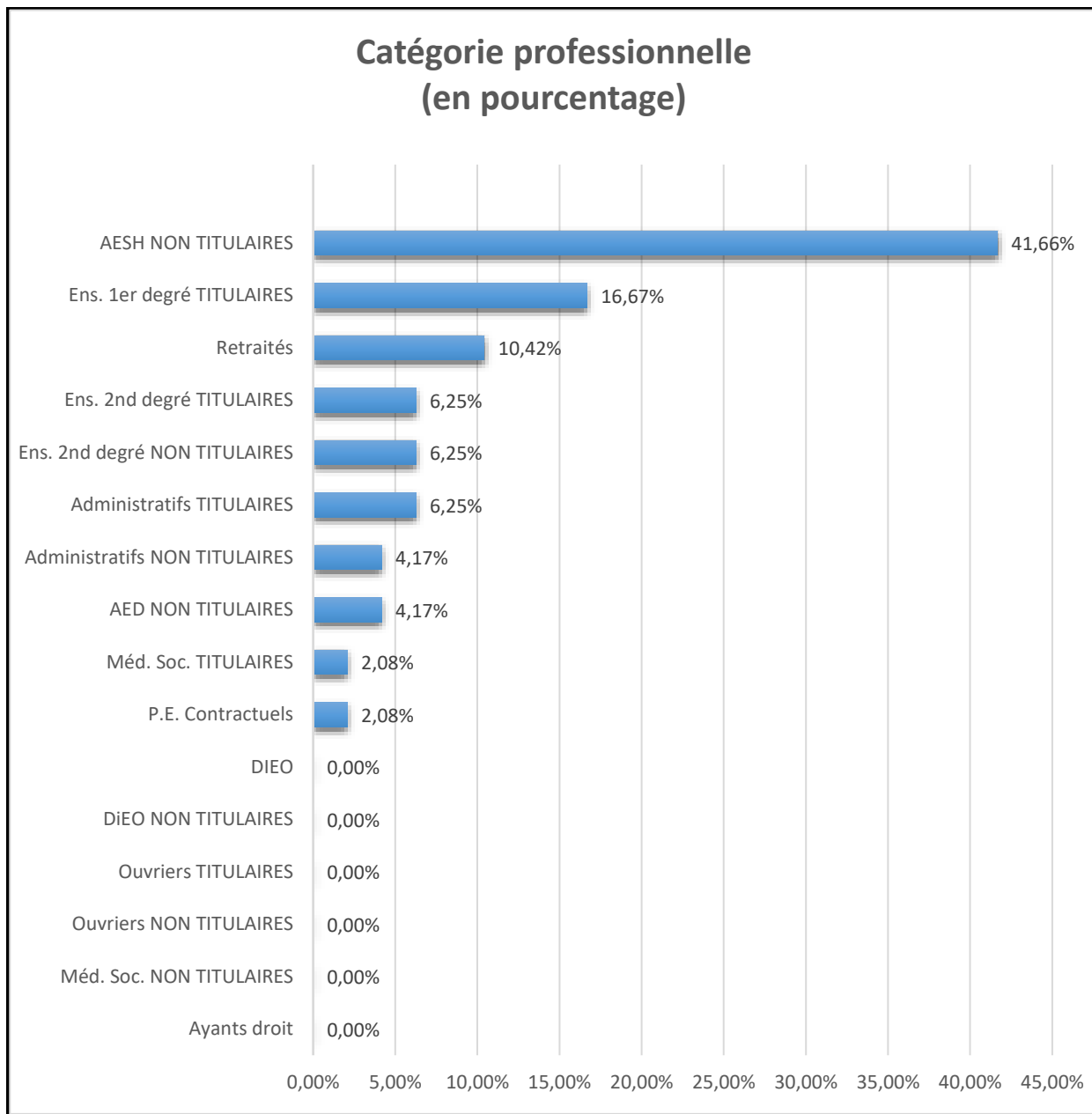
## Catégorie professionnelle des demandeurs

*(en pourcentage)*

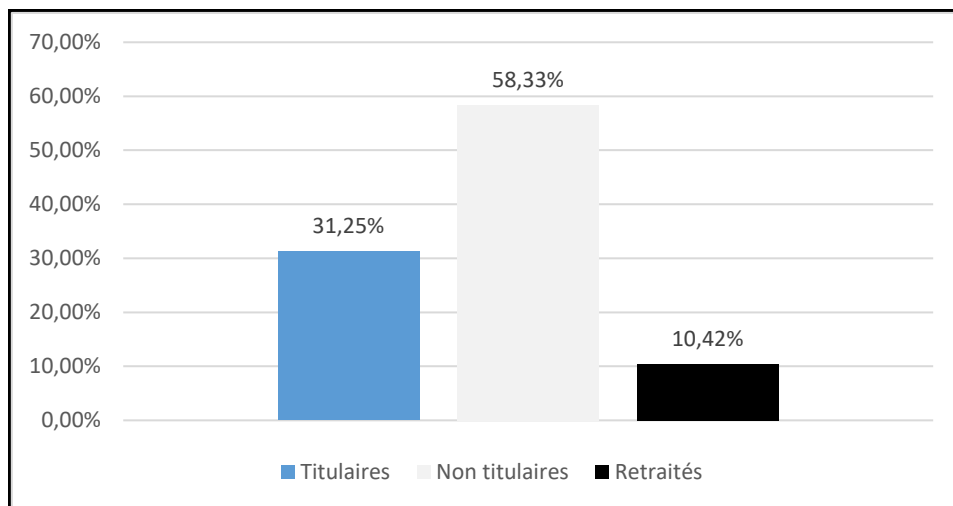
	<b>Titulaires</b>					
	DIEO	Ens. 1er degré	Ens. 2 <sup>nd</sup> degré	Admi- nistratifs	Médico- Sociaux	Ouvriers de service/ Techniques
<i>2019</i>	<i>0,00</i>	<i>19,44</i>	<i>16,67</i>	<i>8,33</i>	<i>1,39</i>	<i>4,17</i>
<i>2020</i>	<i>0,00</i>	<i>12,07</i>	<i>17,24</i>	<i>10,34</i>	<i>5,17</i>	<i>0,00</i>
<b>2021</b>	<b>0,00</b>	<b>16,67</b>	<b>6,25</b>	<b>6,25</b>	<b>2,08</b>	<b>0,00</b>

	<b>Non titulaires</b>							
	DIEO	P.E Contractuels	Ens. 2 <sup>nd</sup> degré	Adm.	Médico- Sociaux	Ouvriers de service/ Techniques	AESH	AED
<i>2019</i>	<i>0,00</i>	<i>0,00</i>	<i>4,17</i>	<i>5,56</i>	<i>0,00</i>	<i>0,00</i>	<i>34,72</i>	<i>0,00</i>
<i>2020</i>	<i>0,00</i>	<i>0,00</i>	<i>8,62</i>	<i>0,00</i>	<i>3,45</i>	<i>0,00</i>	<i>31,03</i>	<i>1,72</i>
<b>2021</b>	<b>0,00</b>	<b>2,08</b>	<b>6,25</b>	<b>4,17</b>	<b>0,00</b>	<b>0,00</b>	<b>41,66</b>	<b>4,17</b>

	<b>Retraités</b>	<b>Ayants droit</b>	<b>Ens. Supérieur</b>
<i>2019</i>	<i>2,78</i>	<i>2,78</i>	<i>0,00</i>
<i>2020</i>	<i>10,34</i>	<i>0,00</i>	<i>0,00</i>
<b>2021</b>	<b>10,42</b>	<b>0,00</b>	<b>0,00</b>



### *Statut*



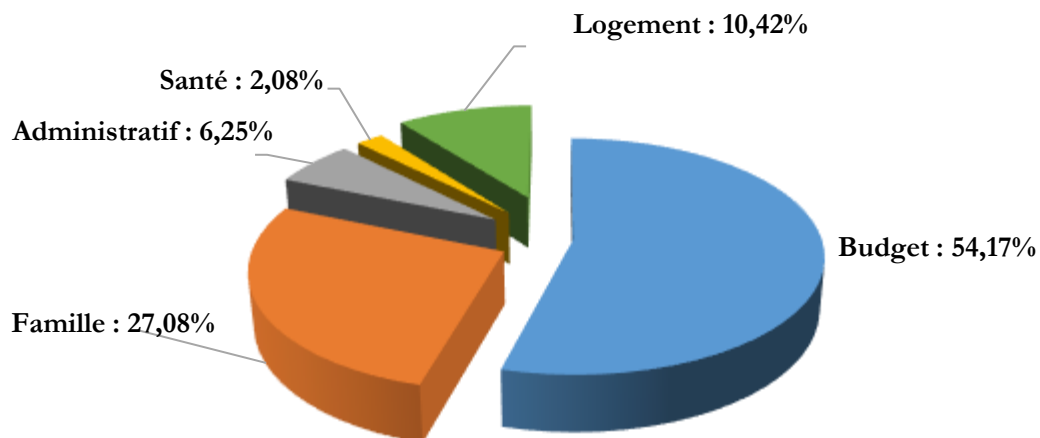
## Motif des demandes

*(en nombre – par thème)*

	Budget	Famille	Administratif	Santé	Logement	Divers
2019	25	20	10	9	8	0
2020	23	18	2	7	8	0
<b>2021</b>	<b>26</b>	<b>13</b>	<b>3</b>	<b>1</b>	<b>5</b>	<b>0</b>

## Motif des demandes 2021

*(en pourcentage par thème)*





## Répartition des motifs des demandes

(en nombre)

	2021 (%)	2020 (%)	2021 (nb)	2020 (nb)
<b>I. Budget</b>	<b>54,17</b>	<b>39,66</b>	<b>26</b>	<b>23</b>
Consommation courante	12,5	13,79	6	8
Surendettement	4,17	8,62	2	5
Faible pouvoir d'achat	37,50	17,24	18	10

<b>II. Famille</b>	<b>27,08</b>	<b>31,03</b>	<b>13</b>	<b>18</b>
Séparation, divorce	12,5	20,69	6	12
Conjoint	8,33	5,17	4	3
Enfants	2,08	3,45	1	2
Personnes non à charge	4,17	1,72	2	1

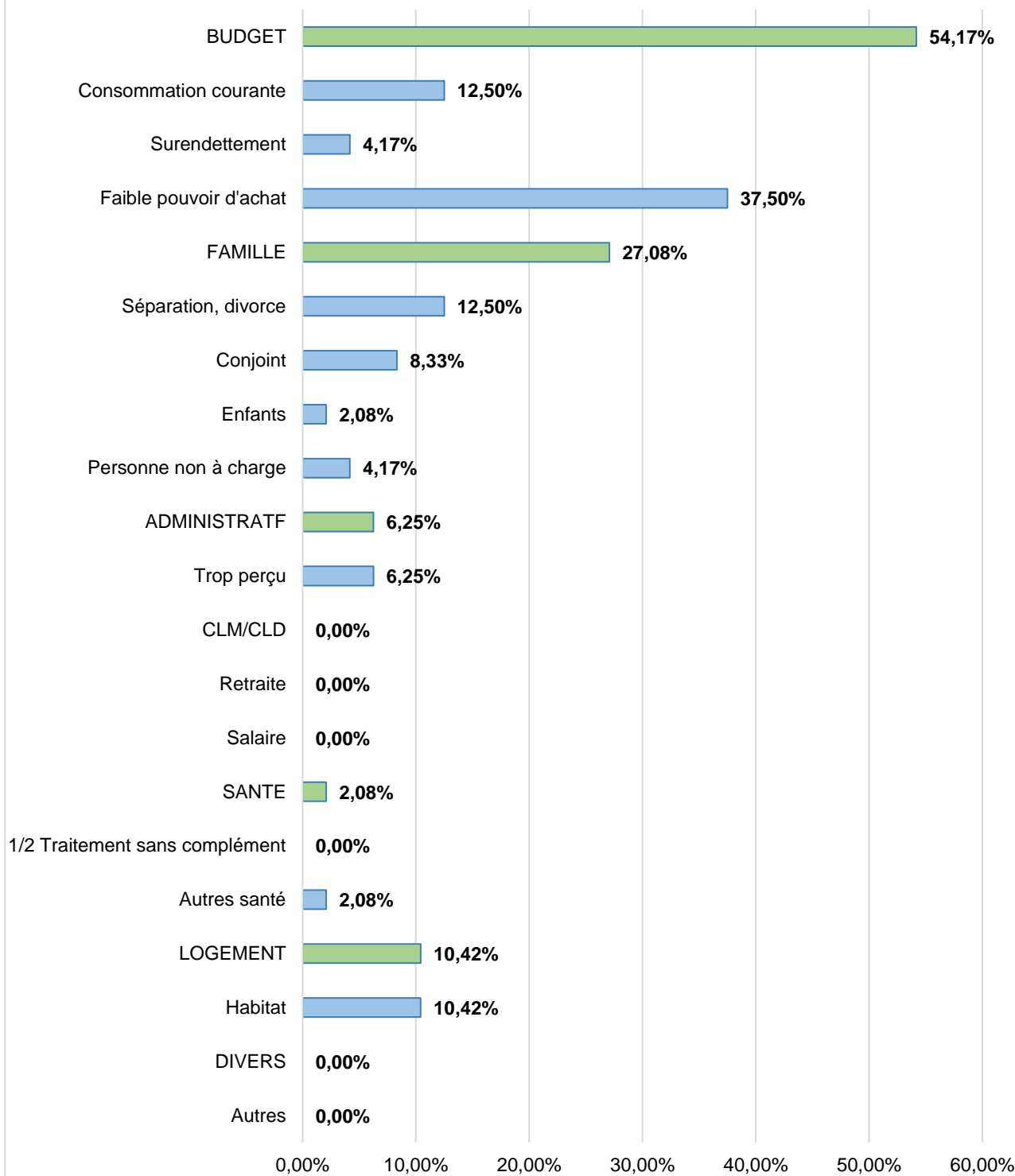
<b>III. Administratif</b>	<b>6,25</b>	<b>3,45</b>	<b>3</b>	<b>2</b>
Trop perçu	6,25	0,00	3	0
CLM / CLD	0,00	0,00	0	0
Retraite	0,00	0,00	0	0
Salaire	0,00	3,45	0	2

<b>IV. Santé</b>	<b>2,08</b>	<b>12,07</b>	<b>1</b>	<b>7</b>
1/2 traitement sans complément	0,00	8,62	0	5
Santé	2,08	3,45	1	2

<b>V. Logement</b>	<b>10,42</b>	<b>13,79</b>	<b>5</b>	<b>8</b>
Habitat	10,42	13,79	5	8

<b>VI. Divers</b>	<b>0,00</b>	<b>0,00</b>	<b>0</b>	<b>0</b>
Autres	0,00	0,00	0	0

## Origine de la demande (en pourcentage)



## Destination de l'aide accordée

(en nombre)

	2021 (En nb)	2021 (En %)	2020 (En nb)	2020 (En %)
Découvert bancaire	9	18,75	9	15,52
Frais imprévus (ponctuels)	10	20,83	6	10,34
Factures d'énergie	2	4,17	0	0,00
Impayés (dans les charges courantes)	3	6,25	3	5,17
Aide alimentaire, aide à vivre	8	16,67	15	25,86
Frais avocat / justice	3	6,25	9	15,52
Frais de santé (reste à charge, aide à la personne)	3	6,25	4	6,89
Frais liés aux études des enfants	3	6,25	0	0,00
Remboursement d'un trop perçu	1	2,08	0	0,00
Logement : caution, frais de déménagement, achat de mobilier, amélioration, travaux	6	12,5	11	18,97
Autres	0	0	1	1,72

## Destination de l'aide accordée

(en pourcentage)

