

QUESTIONNAIRE « SANTÉ »

Jeudi 07 Janvier 2010

17:14:08

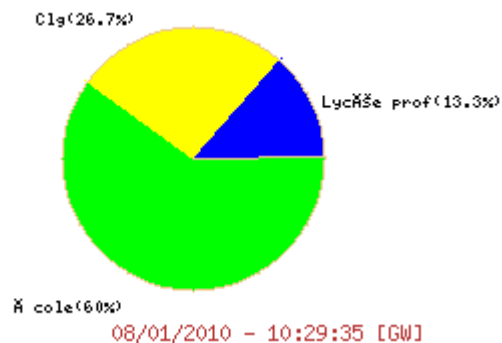
Il y a actuellement 15 réponses validées au questionnaire.

[Retour](#)

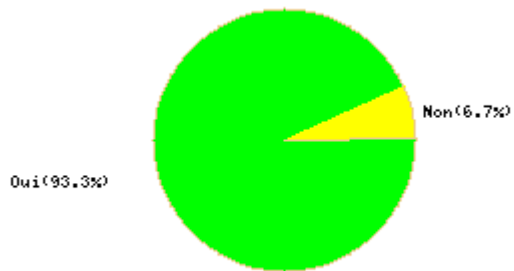
[Aperçu de tous les résultats](#)

Profils

Vous enseignez en				
École	Collège	Lycée professionnel	Lycée	Autre
9 soit 60%	4 soit 26.66%	2 soit 13.33%	0 soit 0%	0 soit 0%

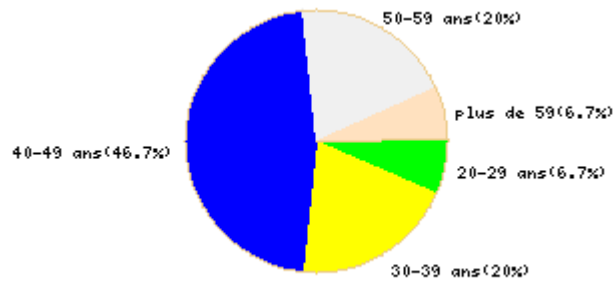


Êtes-vous entré(e) dans le métier avant 2006 ?	
Oui	Non
14 soit 93.33%	1 soit 6.66%



08/01/2010 - 10:29:35 [GW]

Vous avez				
de 20 à 29 ans	de 30 à 39 ans	de 40 à 49 ans	de 50 à 59 ans	plus de 59 ans
1 soit 6.66%	3 soit 20%	7 soit 46.66%	3 soit 20%	1 soit 6.66%



08/01/2010 - 10:29:35 [GW]

Bénéficiez-vous de la reconnaissance de travailleur handicapé ?	
Oui	Non

3 soit 20%

12 soit 80%

Non (80%)



Oui (20%)

08/01/2010 - 10:29:36 [GW]

Si non, pensez-vous en faire la demande ?

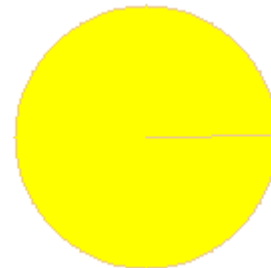
Oui

Non

0 soit 0%

12 soit 100%

Non (100%)



08/01/2010 - 10:29:36 [GW]

Attentes sur la « politique de santé »

Quelle devrait être, à votre avis, la priorité de l'administration ? (noter de 1 à 3 par ordre d'importance)			
	1	2	3
Prévention - Formation	6 soit 40%	5 soit 33.33%	4 soit 26.66%
Suivi médical et suivi du problème de santé	6 soit 40%	7 soit 46.66%	2 soit 13.33%
Accompagnement par le service des Ressources Humaines	3 soit 20%	3 soit 20%	9 soit 60%

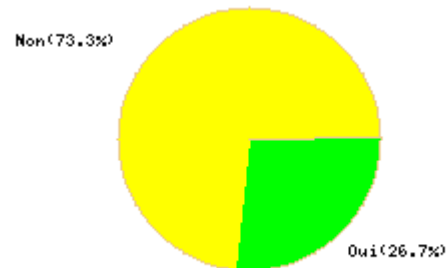
Qu'est- ce qui fragilise le plus l'état de santé des enseignants ? (noter de 1 à 3 par ordre d'importance)			
	1	2	3
Leurs responsabilités	2 soit 13.33%	4 soit 26.66%	9 soit 60%
Leurs conditions de travail	10 soit 66.66%	5 soit 33.33%	0 soit 0%
L'allongement de la durée d'activité	3 soit 20%	6 soit 40%	6 soit 40%

Quelles missions l'Éducation Nationale doit-elle assurer, selon vous, en matière de prévention pour la santé de ses personnels ? (noter de 1 à 3 par ordre d'importance)			
	1	2	3
Un service médico social de proximité, au service des personnels et indépendant de l'employeur, avec visite médicale sur demande	8 soit 53.33%	6 soit 40%	1 soit 6.66%
Une meilleure organisation du travail (charge, rythme, pénibilité du travail, ...)	6 soit 40%	8 soit 53.33%	1 soit 6.66%
Des modules de formation	1 soit 6.66%	1 soit 6.66%	13 soit 86.66%

Quels domaines relatifs à la santé vous semblent incontournables en formation initiale et continue ? (noter de 1 à 7 par ordre d'importance)							
	1	2	3	4	5	6	7
Connaissance de la réglementation en matière d'hygiène et sécurité au travail	2 soit 13.33%	5 soit 33.33%	2 soit 13.33%	4 soit 26.66%	0 soit 0%	2 soit 13.33%	0 soit 0%
Connaissance des droits en matière d'accident du travail	3 soit 20%	2 soit 13.33%	4 soit 26.66%	4 soit 26.66%	2 soit 13.33%	0 soit 0%	0 soit 0%
Formation aux premiers secours	6 soit 40%	3 soit 20%	3 soit 20%	1 soit 6.66%	0 soit 0%	2 soit 13.33%	0 soit 0%
Conduite à tenir en cas de pandémie	0 soit 0%	1 soit 6.66%	0 soit 0%	1 soit 6.66%	0 soit 0%	2 soit 13.33%	11 soit 73.33%
Connaissances des affections courantes et de leurs conséquences potentielles	0 soit 0%	3 soit 20%	4 soit 26.66%	2 soit 13.33%	3 soit 20%	3 soit 20%	0 soit 0%
Connaissance des maladies professionnelles	4 soit 26.66%	1 soit 6.66%	2 soit 13.33%	2 soit 13.33%	5 soit 33.33%	0 soit 0%	1 soit 6.66%
Connaissance des maladies professionnelles	0 soit 0%	0 soit 0%	0 soit 0%	1 soit 6.66%	5 soit 33.33%	6 soit 40%	3 soit 20%

Connaissez vous l'existence des réseaux PAS (réseau de Prévention, d'Aide et de Suivi, convention MEN-MGEN) ?

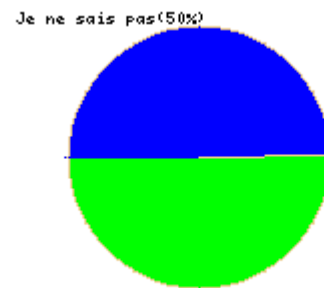
Oui	Non
4 soit 26.66%	11 soit 73.33%



08/01/2010 - 10:29:36 [GW]

Si oui, y-a-t-il un PAS dans votre département ?

Oui	Non	Je ne sais pas
2 soit 50%	0 soit 0%	2 soit 50%



08/01/2010 - 10:29:36 [GW]

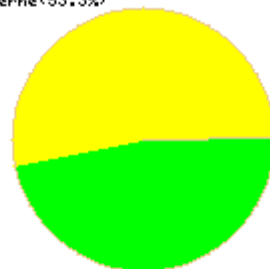
Si vous aviez un problème de santé qui puisse avoir des conséquences sur votre vie professionnelle, comment souhaiteriez vous être accompagné (e) ?

Par un service de l'Éducation nationale	Par un service externe
---	------------------------

7 soit 46.66%

8 soit 53.33%

Externe (53.3%)



À l'education (46.7%)

08/01/2010 - 10:29:36 [GW]

Comment ? (noter de 1 à 5 par ordre d'importance)

	1	2	3	4	5
Cellule d'écoute	0 soit 0%	2 soit 13.33%	0 soit 0%	7 soit 46.66%	6 soit 40%
Dispositif téléphonique	0 soit 0%	0 soit 0%	3 soit 20%	6 soit 40%	6 soit 40%
Visite médicale sur demande	9 soit 60%	3 soit 20%	3 soit 20%	0 soit 0%	0 soit 0%
Aide administrative	4 soit 26.66%	1 soit 6.66%	7 soit 46.66%	2 soit 13.33%	1 soit 6.66%
Aide professionnelle	2 soit 13.33%	9 soit 60%	2 soit 13.33%	0 soit 0%	2 soit 13.33%

Problèmes de santé en cours de carrière

Avez-vous eu des problèmes de santé au cours de votre carrière ?

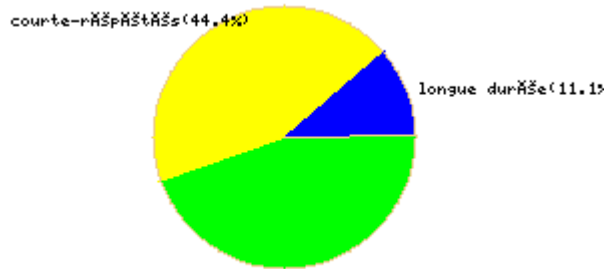
Oui	Non
9 soit 60%	6 soit 40%



08/01/2010 - 10:29:36 [GW]

S'agit-il d'arrêt (s) de maladie ?

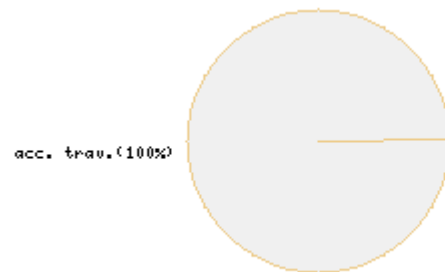
De courte durée	De courte durée, répétés	De longue durée
4 soit 44.44%	4 soit 44.44%	1 soit 11.11%



08/01/2010 - 10:29:36 [GW]

Avez-vous bénéficié ?

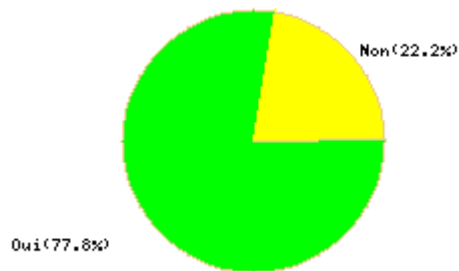
D'un CLM	D'un CLD	D'une reconnaissance de maladie professionnelle	D'une reconnaissance en accident du travail
0 soit 0%	0 soit 0%	0 soit 0%	2 soit 100%



08/01/2010 - 10:29:36 [GW]

Pensez-vous que le (ou les) problèmes de santé que vous avez rencontrés ont un rapport avec l'exercice de votre métier ?

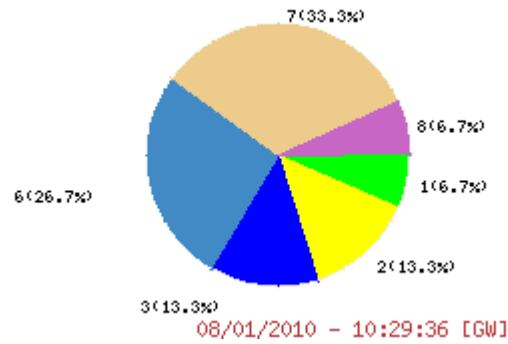
Oui	Non
7 soit 77.77%	2 soit 22.22%



08/01/2010 - 10:29:36 [GW]

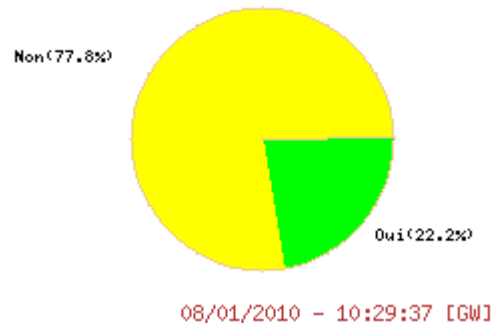
Si oui, de quel ordre ?

1.Troubles musculo-squelettiques	2.Troubles auditifs	3.Troubles de la voix	4.Troubles visuels	5.Allergies	6.Stress	7.Dépression	8.Autres
1 soit 6.66%	2 soit 13.33%	2 soit 13.33%	0 soit 0%	0 soit 0%	4 soit 26.66%	5 soit 33.33%	1 soit 6.66%



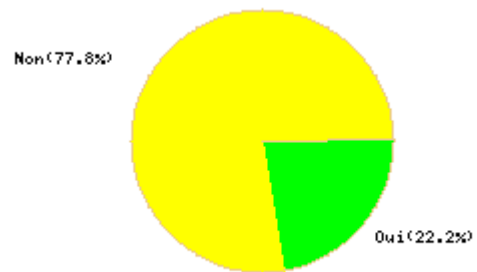
L'administration a-t-elle pris en compte ce problème médical ?

Oui	Non
2 soit 22.22%	7 soit 77.77%



Avez-vous eu un interlocuteur ?

Oui	Non
2 soit 22.22%	7 soit 77.77%



08/01/2010 - 10:29:37 [GW]

Si oui, lequel (lesquels) ?

1.Médecin de prévention de l'Éducation Nationale	2.Assistant social	3.Responsable administratif (Rectorat ou IA)	4.Chef d'établissement	5.IEN ou IPR
1 soit 25%	2 soit 50%	1 soit 25%	0 soit 0%	0 soit 0%

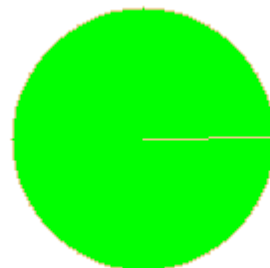


08/01/2010 - 10:29:37 [GW]

L'avez-vous rencontré ?

Oui	Non
2 soit 100%	0 soit 0%

Oui (100%)



08/01/2010 - 10:29:37 [GW]

Avez-vous été satisfait(e) de l'écoute ?

Oui	Moyennement	Pas du tout
1 soit 50%	1 soit 50%	0 soit 0%

Moyennement (50%)



Oui (50%)

08/01/2010 - 10:29:37 [GW]

Avez-vous été satisfait(e) de la prise en charge qui a suivi ?

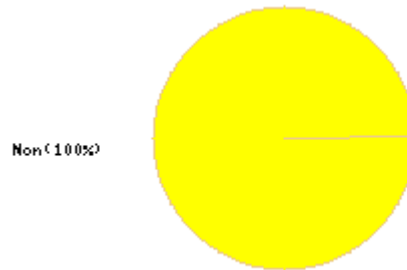
Oui	Moyennement	Pas du tout
2 soit 22.22%	3 soit 33.33%	4 soit 44.44%



08/01/2010 - 10:29:37 [GW]

Avez-vous été suivi dans le cadre d'un réseau PAS ? (Prévention, Aide et Suivi, convention MEN-MGEN)

Oui	Non
0 soit 0%	9 soit 100%

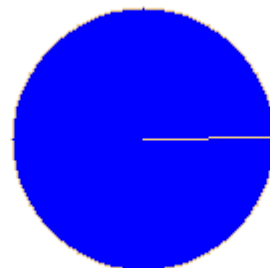


08/01/2010 - 10:29:37 [GW]

Suite à ce problème de santé avez-vous bénéficié ?

1.D'une adaptation matérielle de votre poste de travail	2.D'un allègement de service	3.D'une affectation sur poste adapté de courte durée	4.D'une affectation sur poste adapté de longue durée	5.D'un mi-temps thérapeutique	6.D'un reclassement	7.D'une reconversion professionnelle
0 soit 0%	0 soit 0%	1 soit 100%	0 soit 0%	0 soit 0%	0 soit 0%	0 soit 0%

3 (100%)



08/01/2010 - 10:29:37 [GW]

Avez-vous bénéficié d'une bonification de barème pour raison de santé ou handicap au mouvement interdépartemental (1^{er} degré) ou inter académique (2nd degré) ?

Oui	Non
0 soit 0%	9 soit 100%

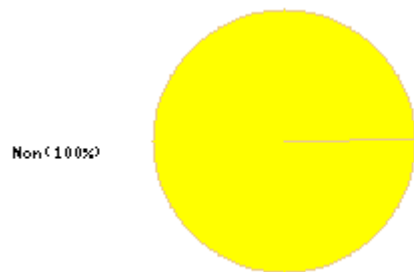
Non (100%)



08/01/2010 - 10:29:37 [GW]

Avez-vous obtenu votre mutation ?

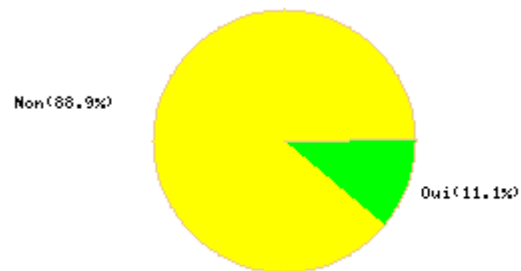
Oui	Non
0 soit 0%	9 soit 100%



08/01/2010 - 10:29:37 [GW]

Avez-vous bénéficié d'une bonification de barème pour raison de santé ou handicap au mouvement intradépartemental (1^{er} degré) ou intra académique (2nd degré) ?

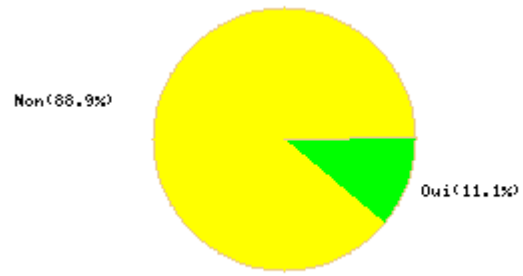
Oui	Non
1 soit 11.11%	8 soit 88.88%



08/01/2010 - 10:29:37 [GW]

Avez-vous obtenu votre mutation ?

Oui	Non
1 soit 11.11%	8 soit 88.88%



08/01/2010 - 10:29:37 [GW]