

COMITE TECHNIQUE ACADEMIQUE DU 15 NOVEMBRE 2013
BILAN DU MOUVEMENT 2013 DES PERSONNELS ENSEIGNANTS,
D'EDUCATION ET D'ORIENTATION

Les objectifs généraux du mouvement des personnels sont les suivants :

- Assurer la couverture des besoins d'enseignement, y compris dans les zones moins attractives, par des personnels titulaires,
- Développer une politique de gestion des ressources humaines qui prenne en compte la situation personnelle et professionnelle des candidats, notamment ceux à qui la loi reconnaît une priorité de traitement, dans toute la mesure compatible avec le fonctionnement du service.

Dans le cadre des objectifs généraux, le mouvement intra académique poursuivait également des objectifs particuliers :

- Améliorer le taux de satisfaction des personnels relevant des priorités légales.
- Favoriser la gestion qualitative par la prise en compte des caractères spécifiques de certains postes.
- Optimiser la répartition des TZR pour améliorer le remplacement.
- Accompagner des personnels dans la démarche de mobilité.

I-COUVERTURE DES BESOINS D'ENSEIGNEMENT

A) entrées de personnels au mouvement inter académique.

a) les besoins de l'académie et les apports du mouvement national.

Le calibrage tel que proposé par l'administration centrale a été globalement respecté le solde étant de 251 entrants alors que le calibrage prévoyait 250 entrées, la proposition de répartition par discipline étant respectée.

Cette année, 66.3% (56,3% à la rentrée 2012) des entrants sont des néo-titulaires.

L'académie accueille cette année 297 stagiaires, tout type de concours confondus.

b) Déperdition de ressource enseignante à l'issue du mouvement inter académique.

Sur les 405 enseignants, CPE et COP (contre 501 à la rentrée 2012) entrant dans l'académie au mouvement inter académique, 21 n'ont pas participé à l'intra (29 l'année dernière) soit 5,2%. A ce stade la déperdition la plus forte est constatée en EPS (3 enseignants n'ont pas rejoint l'académie).

Il convient d'ajouter que 68 agents (contre 62 l'année dernière) ayant participé au mouvement intra académique, n'ont pas pris leur service à la rentrée (disponibilité, détachement...). 35 étaient affectés sur poste fixe et 31 sur zone de remplacement. 26 (soit 38%) étaient affectés en Saône-et-Loire (16 sur poste fixe et 11 sur zone de remplacement). 45 (soit 66%) de ces enseignants se répartissent sur 3 disciplines, 26 en mathématiques, 13 en anglais et 6 en lettres modernes.

La diminution du nombre des entrées (96 de moins qu'à la rentrée 2012) combinée à l'augmentation du nombre des emplois ont conduit mécaniquement à la diminution sensible du nombre des TZR, 130 de moins qu'à la même date en 2012.

Toutefois, cette perte est compensée en partie par le recrutement de 204 contractuels admissibles qui représentent 82 équivalent temps plein.

B) La couverture des besoins d'enseignement.

185 postes, tous corps et disciplines confondus, sont restés vacants à l'issue du mouvement intra académique dont 58 postes spécifiques. Sur les 37 postes sans spécificité restés vacants dans les disciplines d'enseignement général et technologique, 21 le sont en technologie (près de 57%).

25 postes de conseiller d'orientation sont restés vacants

Pour ce qui concerne les postes de lycées professionnels, 101 sont restés vacants dont 37 spécifiques. Parmi les postes sans spécificité, sur les 64 postes restés vacants, 3 disciplines en totalisent 34 : 16 en biotechnologies santé-environnement, 10 en économie et gestion option vente et 8 en sciences et techniques médico-sociales. Par ailleurs, 10 postes spécifiques en peinture-revêtement sont restés vacants.

Si l'on considère que le besoin théorique de suppléance est de 6% des heures postes implantées en EPLE, des écarts significatifs apparaissent après l'affectation des TZR en AFA montrant que certaines disciplines qui ont connu une très forte déperdition au cours de l'été, mathématiques et anglais en particulier, le vivier de TZR restant disponibles pour la suppléance a fortement baissé.

Par ailleurs, les disciplines qui jusqu'alors étaient considérées comme excédentaires, sciences-physiques et sciences industrielles de l'ingénieur, ne présentent plus d'excédents significatifs.

C) Utilisation du potentiel de remplacement.

L'académie compte cette année 612 TZR disponibles pour des affectations à l'année ou pour les suppléances. 225 TZR sont occupés intégralement en AFA et 168 (pour 124,5 ETP) sont occupés partiellement. 219 d'entre eux pour 215,7 ETP sont restés disponibles. L'académie bénéficie donc de 259.2 ETP disponibles pour les suppléances.

Il faut noter que cette année, les 168 agents ayant une affectation en AFA partielle sont occupés globalement à 74% sur ces AFA alors que l'année dernière les 246 agents affectés dans les mêmes conditions n'étaient occupés qu'à hauteur de 67%.

D) Affectation sur poste spécifique.

84 postes spécifiques étaient vacants avant le mouvement, 6 postes se sont libérés en cours de mouvement. 36 candidatures ont été enregistrées, 32 candidats ont obtenu un poste. 58% des postes sont restés vacants à l'issue du mouvement.

Les disciplines professionnelles représentent 54% des postes spécifiques vacants avant le mouvement pour lesquels il y a eu 9 candidatures (28% des candidats) qui ont toutes été satisfaites. A l'issue du mouvement les postes spécifiques vacants ou libérés des disciplines professionnelles représentent près de 69% de ceux restés vacants alors que les disciplines d'enseignement général qui comptaient avant le mouvement 36% des postes vacants n'en représentent plus que 27% après le mouvement.

Les postes en EREA sont toujours difficiles à pourvoir. Alors qu'aucune sortie n'a été enregistrée, 10 postes étaient à pourvoir pour lesquels seules 5 candidatures ont été présentées qui ont toutes été retenues.

E) Situation des mesures de carte scolaire.

28 agents étaient cette année concernés par une mesure de carte scolaire. Tous ont été réaffectés dans le même département à l'exception de deux situations particulières ; chez les CPE une demande d'ATP sortante qui a été accordée et chez les PLP une carte scolaire en Saône-et-Loire réaffectée dans la Nièvre sur un vœu personnel, il faut préciser que cette enseignante habite dans le Puy-de-Dôme et se trouve ainsi rapprochée de sa résidence.

Cette année seuls deux enseignants de sciences industrielles et de l'ingénieur titulaires à Dijon ont été concernés par une mesure de carte scolaire (16 dans l'académie l'année dernière). L'un a retrouvé une affectation à Dijon l'autre a été réaffecté à Châtillon-sur-Seine mais a vu sa situation améliorée par une AFA en LP sur Dijon.

II-Satisfaction des souhaits de mobilité.

Le nombre de participants au mouvement inter académique continu d'être stable, 587 cette année contre 585 l'année dernière. De la même façon, la part relative de la participation volontaire continue d'augmenter passant de 63,8% l'année dernière à 65,2% cette année. Le taux de satisfaction sur un de leurs vœux des participants titulaires connaît cette année un léger tassement passant de 42,63% l'année dernière à 42,09% cette année.

Cette année, 61% des stagiaires de l'académie de Dijon en 2012-2013 y sont restés affectés.

La participation globale au mouvement intra académique diminue toujours (43 participants de moins que l'an dernier) en raison de la baisse du nombre d'entrants et de mesures de carte scolaire. La participation volontaire augmente elle de plus de 8% (1224 en 2013 pour 1131 en 2012).

53,8% des participants ont obtenu une affectation. 91,6% sont affectés sur un des vœux exprimés, parmi eux 64,4% sur un de leurs 5 premiers vœux (57% l'année dernière), 8,4% en extension.

76% des premiers vœux sont exprimés pour les départements de la Côte d'Or (43%) et de la Saône-et-Loire (33%), 15,5% pour le département de l'Yonne et seulement 8,5% pour la Nièvre.

A) Les priorités légales

Elles concernent les situations de handicap et le rapprochement de conjoints.

Cette année 73 demandes de priorité liée au handicap ont été présentées, 39 ont été retenues, 35 ont obtenu une mutation.

Sur les 68 agents participant volontairement au mouvement et remplissant les conditions pour solliciter une mutation pour rapprochement de conjoints dans le cadre d'une séparation (résidence administrative définitive différente du département de résidence professionnelle du conjoint ou du département de résidence familiale), seuls 36 d'entre eux ont formulé les vœux permettant d'obtenir les bonifications.

Sur ces 68 agents, 37 ont obtenu satisfaction dont 26 bénéficiaient des bonifications.

Parmi les 10 bénéficiant des bonifications qui n'ont pas obtenu satisfaction, 8 avaient une durée de séparation inférieure ou égale à 1 an.

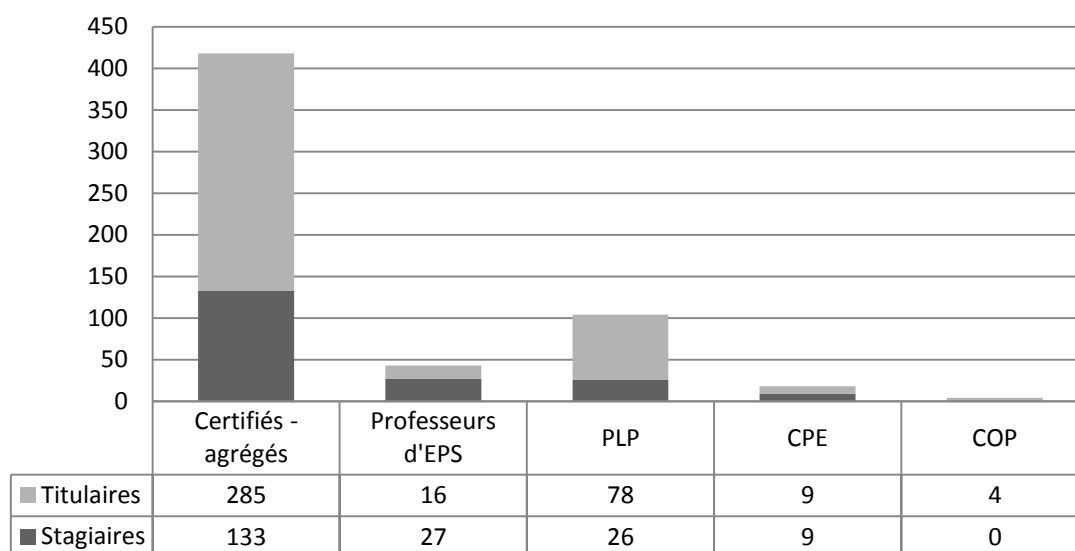
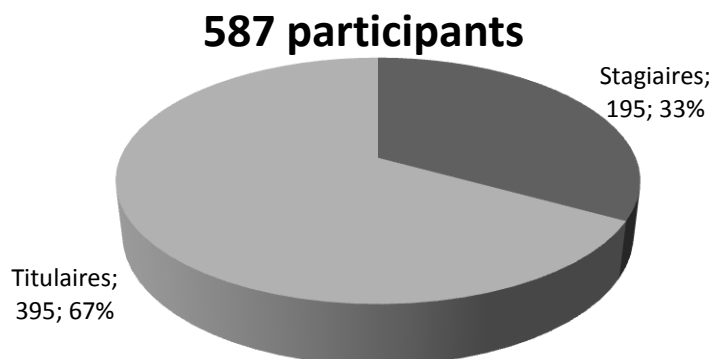
B) L'affectation des stagiaires

Les stagiaires ont eu connaissance de leur affectation dès le 24 juillet. Il faut préciser qu'il a été nécessaire de prolonger le délai de saisi des vœux pour les stagiaires de lettres modernes, l'académie bénéficiant de 6 entrants supplémentaires pour lesquels il a été nécessaire de trouver de nouvelles affectations.

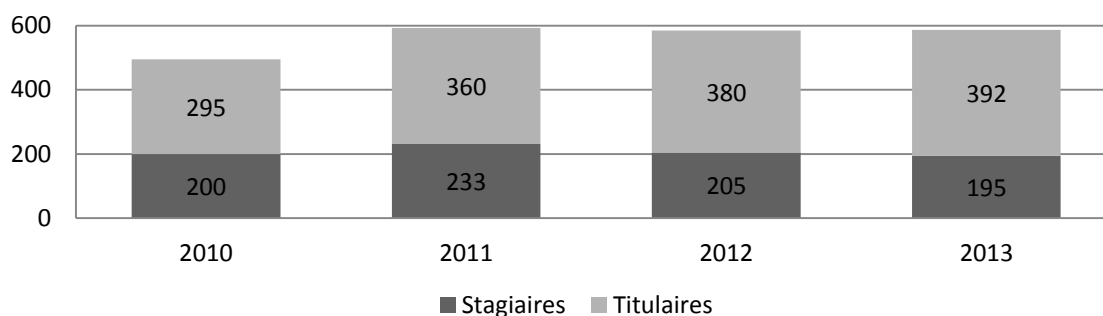
ANNEXES

A) Phase inter académique

a) Participation



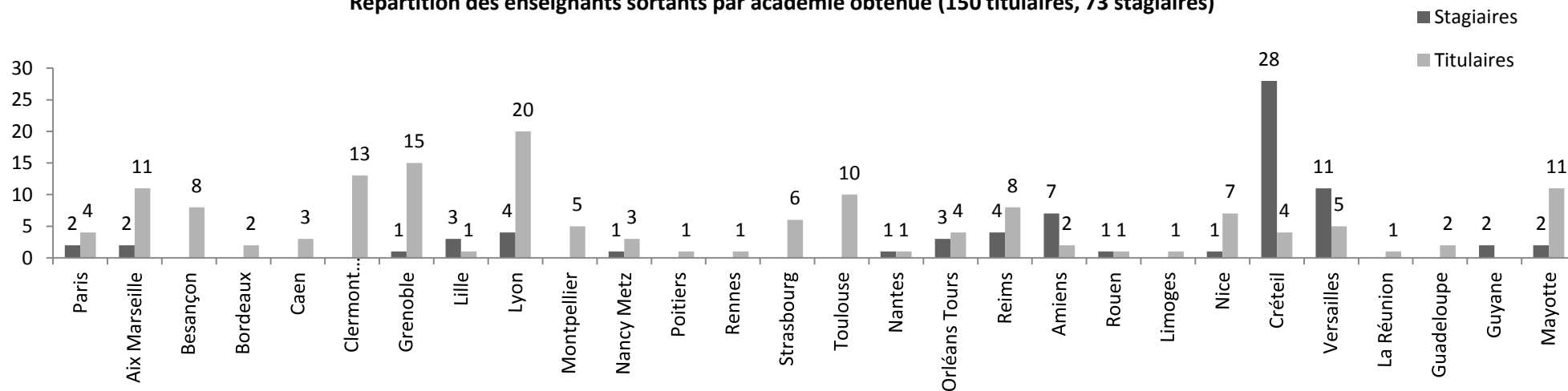
Evolution de la participation



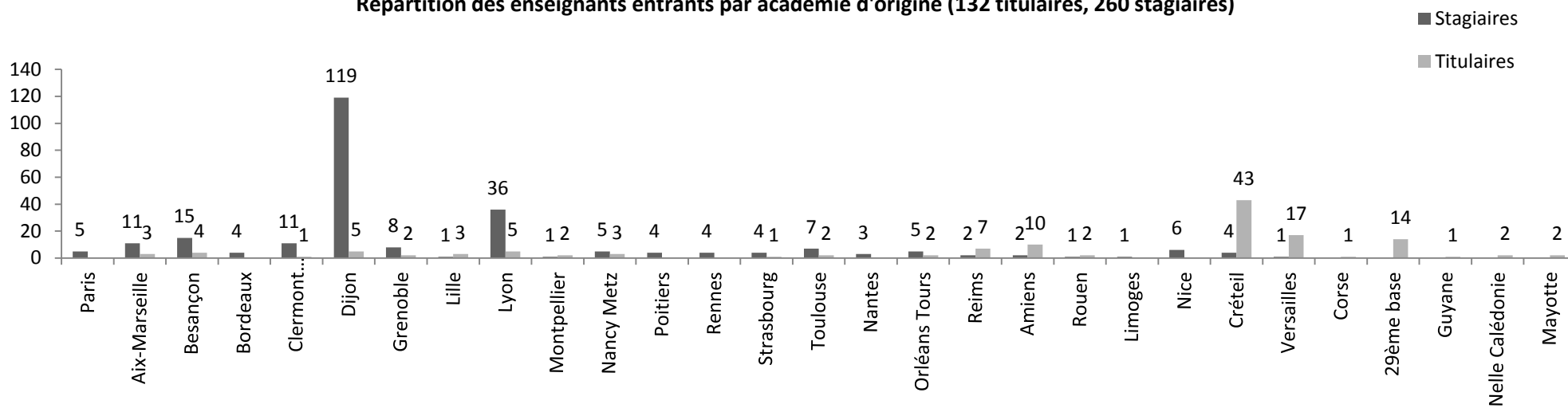
	Total	Participation volontaire		Participation obligatoire	
2010	495	287	57,98%	208	42,02%
2011	593	341	57,50%	252	42,50%
2012	585	373	63,76%	212	36,24%
2013	587	383	65,25%	204	34,75%

b) Résultats

Répartition des enseignants sortants par académie obtenue (150 titulaires, 73 stagiaires)



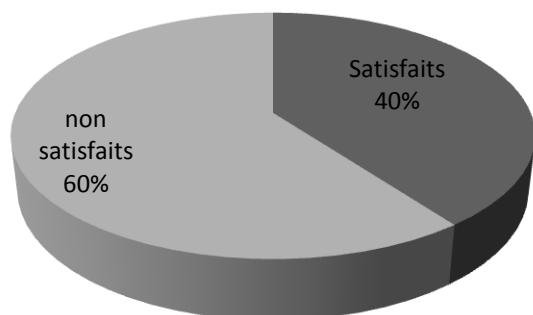
Répartition des enseignants entrants par académie d'origine (132 titulaires, 260 stagiaires)



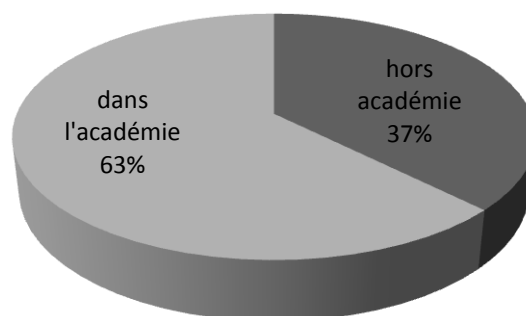
Evolution de la satisfaction depuis 2008

	Participants titulaires	Titulaires participants obtenant satisfaction sur 1 de leurs vœux	
2008	330	156	47,27%
2009	312	163	52,24%
2010	295	138	46,78%
2011	360	147	40,83%
2012	380	162	42,63%
2013	392	165	42,09%

Satisfaction des titulaires



Affectation des stagiaires de l'académie



c) Situation à l'issue du mouvement inter académique

405 enseignants, CPE et COP obtenaient l'académie de Dijon au mouvement inter académique 2013 : 264 stagiaires en 2012-2013 et 141 titulaires. Sur ces 405 entrants à l'inter, 384 ont participé au mouvement intra académique, soit une perte de 21 agents.

	Stagiaires	Titulaires	Total
Entrants à l'inter	264	141	405
N'ayant pas participé à l'intra	6	15	21

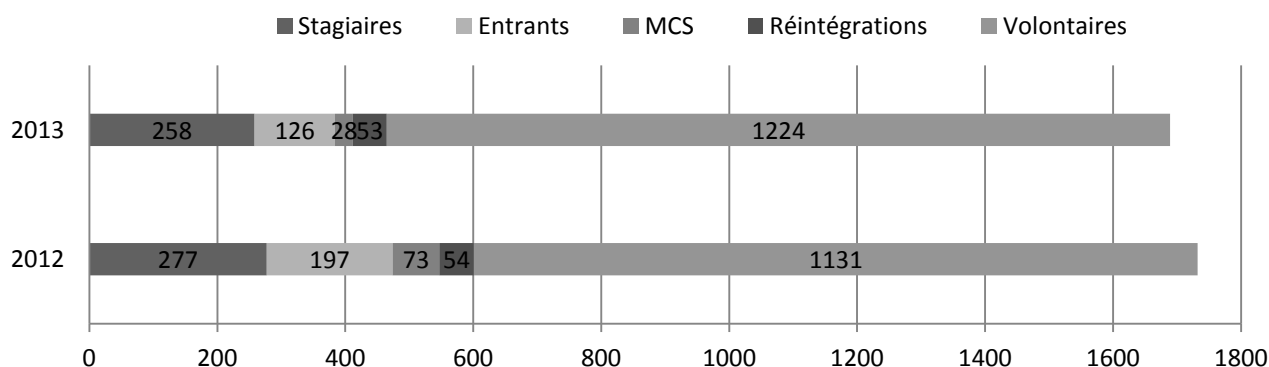
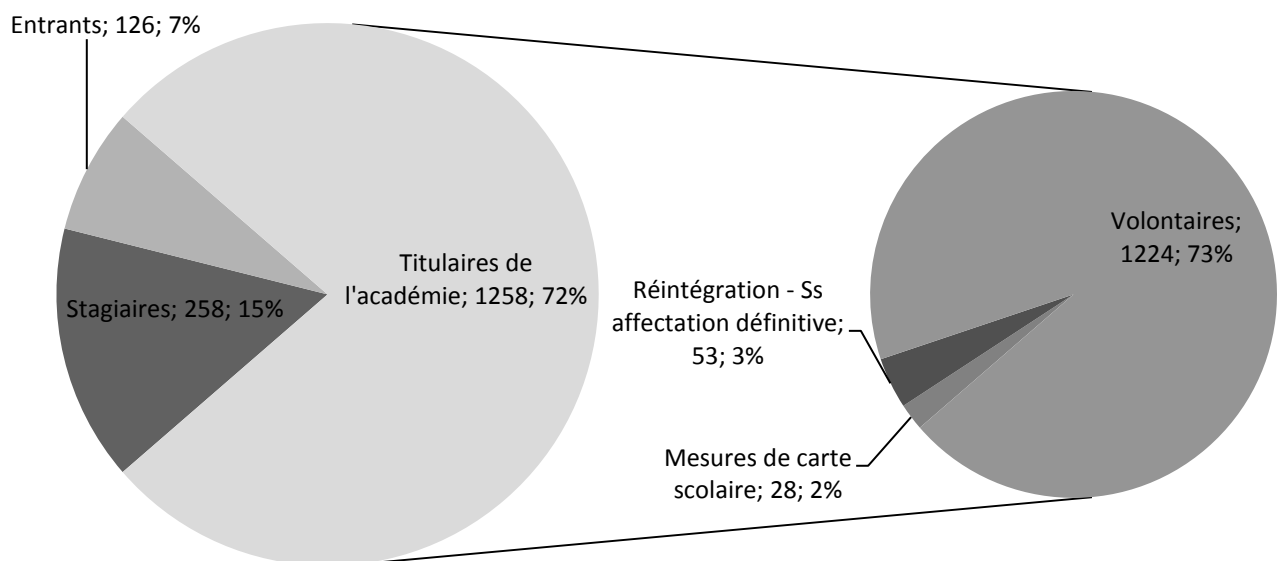
Discipline		Stagiaires	Titulaires	Total
L0421	ALLEMAND		1	1
L0422	ANGLAIS	1		1
L0426	ESPAGNOL		2	2
L1300	MATHEMATIQUES	1	1	2
L1413	SII OPTION INFORMATIQUE ET NUMERIQUE	1		1
L1414	SII OPTION INGENIERIE MECANIQUE	1		1
L1500	SCIENCES PHYSIQUES ET CHIMIQUES		1	1
L1600	SCIENCES DE LA VIE ET DE LA TERRE		1	1
L1700	EDUCATION MUSICALE		1	1
L1900	EDUCATION PHYSIQUE ET SPORTIVE		3	3
L7300	SCIENCES & TECHNIQUES MEDICO-SOCIALES	1		1
L8013	ECONOMIE ET GESTION COMMERCIALE		2	2
P2200	GENIE INDUSTRIEL TEXTILES ET CUIRS		1	1
P4550	G.MECA MAINTENANCE SYST MECA ET AUTOMAT		1	1
P7200	BIOTECHNOLOGIES SANTE-ENVIRONNEMENT	1		1
P7300	SCIENCES & TECHNIQUES MEDICO-SOCIALES		1	1
Total		6	15	21

B) Phase intra académique

a) Bilan du mouvement intra académique

1) Participation

1689 participants



Département du premier vœu exprimé

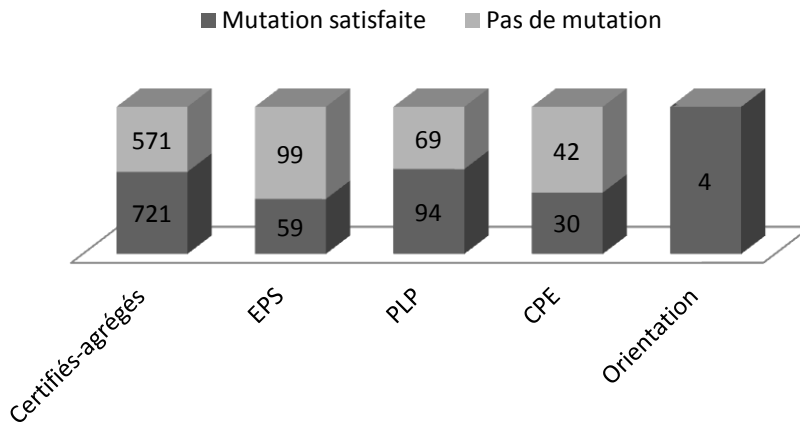
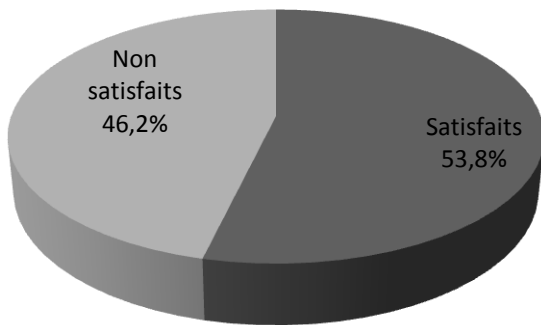
Dpt du vœu 1	21		58		71		89		Ss préf.		Total	
Dpt d'origine	nb	%	nb	%	nb	%	nb	%	nb	%	nb	%
21	399	92,36	2	0,46	26	6,02	5	1,16			432	33,10
58	21	13,82	96	63,16	27	17,76	8	5,26			152	11,65
71	60	14,49	4	0,97	345	83,33	5	1,21			414	31,72
89	55	21,24	6	2,32	21	8,11	177	68,34			259	19,85
Ss affect.	22	45,83	3	6,25	15	31,25	8	16,67			48	3,68
Total	557	42,68	111	8,51	434	33,26	203	15,56			1305	

Entrants à l'inter / Stagiaires	143	37,24	39	10,16	144	37,50	51	13,28	7	1,82	384	
---------------------------------	-----	-------	----	-------	-----	-------	----	-------	---	------	-----	--

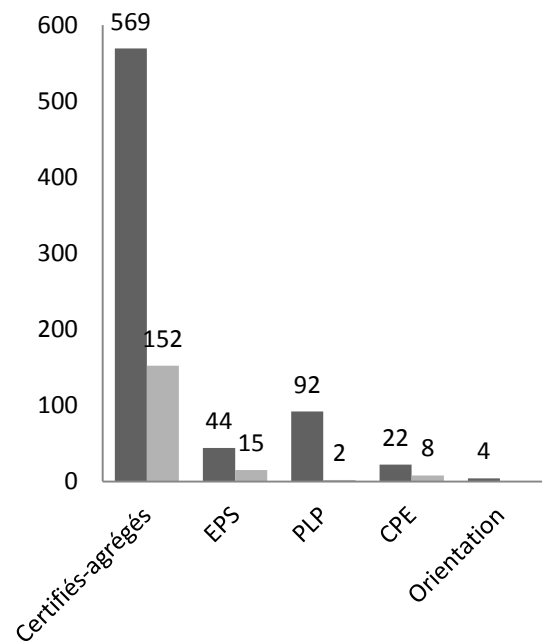
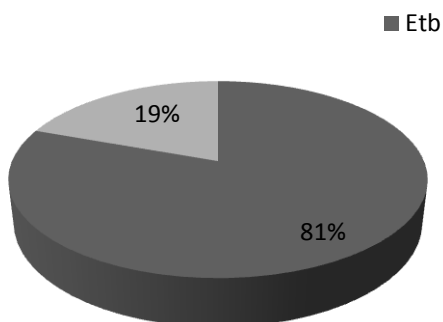
Total (participants)	700	41,44	150	8,88	578	34,22	254	15,04	7	0,41	1689	
----------------------	-----	-------	-----	------	-----	-------	-----	-------	---	------	------	--

2) Résultats

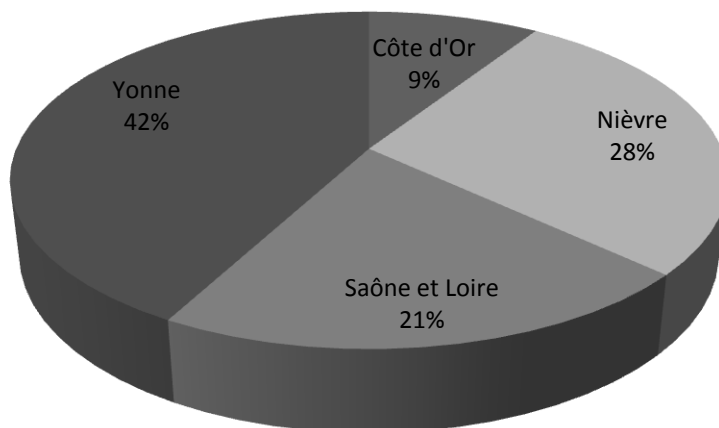
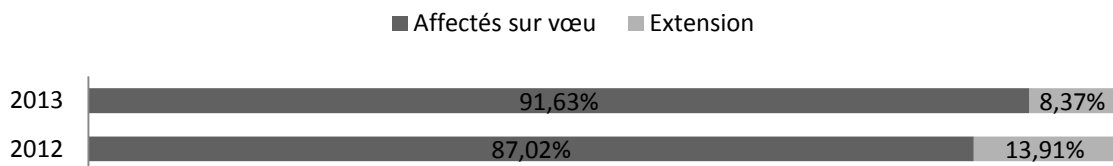
908 participants ont obtenu une affectation



Type d'affectation obtenue



76 agents affectés en extension



Titulaires sur zone de remplacement à l'issue du mouvement (hors PEGC)

	2002	2003	2004	2005	2006	2007	2008	2009	2010	2011	2012	2013		
Nb TZR	1138	1184	1196	1130	1086	1004	1051	931	876	757	814	674	dont	
Date observation : novembre							982	804	806	709	756	625		518 Ag - Certifiés
														42 PLP
														15 CPE
														2 PEGC
														49 EPS

674 TZR au 27/06/2013, à l'issue des opérations de mouvement

625 TZR au 30/10/2013

Différence : 23 au titre de l'évaporation des entrants, 15 détachements, 11 disponibilités (3 pour études, 5 pour convenances personnelles, 3 pour suivre le conjoint)

Affectation par rang et type de vœu

Rang	ETB		COM		GEO		DPT		ZR		ACA		ZRA		Total	%
	Nb	%	Nb	%	Nb	%	Nb	%	Nb	%	Nb	%	Nb	%		
1	177	70,52	68	43,87	55	30,73	25	17,99	36	20,93	4	57,14	3	60,00	368	40,53
2	22	8,76	26	16,77	14	7,82	5	3,60	7	4,07	1	14,29	2	40,00	77	8,48
3	9	3,59	15	9,68	17	9,50	9	6,47	5	2,91					55	6,06
4	14	5,58	11	7,10	16	8,94	4	2,88	7	4,07					52	5,73
5	6	2,39	4	2,58	7	3,91	7	5,04	9	5,23					33	3,63
Ss total	228	90,84	124	80	109	60,89	50	35,97	64	37,21	5	71,43	5	100	585	64,43
6	5	1,99	6	3,87	8	4,47	3	2,16	7	4,07					29	3,19
7	3	1,20	4	2,58	8	4,47	9	6,47	8	4,65					32	3,52
8	2	0,80	2	1,29	8	4,47	2	1,44	5	2,91					19	2,09
9	6	2,39	4	2,58	5	2,79	2	1,44	3	1,74					20	2,20
10	1	0,40	2	1,29	2	1,12	3	2,16	4	2,33	2	28,57			14	1,54
11			2	1,29	3	1,68	7	5,04	5	2,91					17	1,87
12	1	0,40			10	5,59	3	2,16	2	1,16					16	1,76
13			4	2,58	5	2,79			1	0,58					10	1,10
14	1	0,40	2	1,29	4	2,23	4	2,88	6	3,49					17	1,87
15	2	0,80	3	1,94	2	1,12	4	2,88	8	4,65					19	2,09
16	2	0,80			4	2,23	3	2,16	6	3,49					15	1,65
17					2	1,12	2	1,44	3	1,74					7	0,77
18			1	0,65	3	1,68	1	0,72	4	2,33					9	0,99
19					4	2,23	4	2,88	2	1,16					10	1,10
20			1	0,65	2	1,12	5	3,60	5	2,91					13	1,43
Ext							37	26,62	39	22,67					76	8,37
Total	251		155		179		139		172		7		5		908	

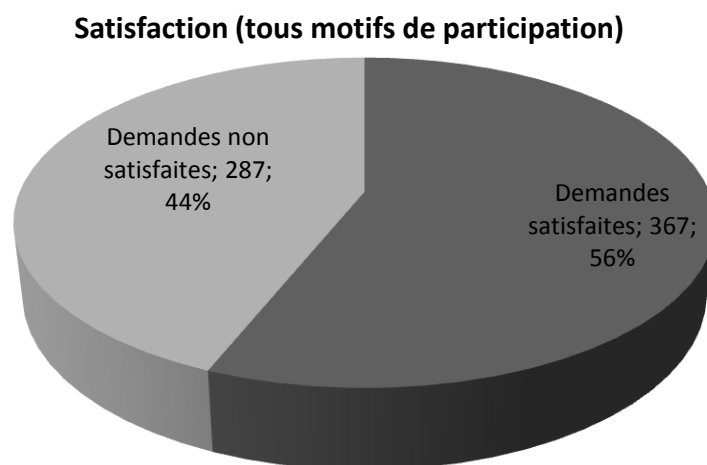
Affectation par rang de vœu et corps

Rang	Certifiés - Agrégés		CPE		EPS		Orientation		PLP		Total	%	Total				
	Nb	%	Nb	%	Nb	%	Nb	%	Nb	%			2008	2009	2010	2011	2012
1	302	41,89	5	16,67	10	16,95	4	100,00	47	50,00	368	40,53	24,8	18,7	28,4	34,3	31,4
2	66	9,15	2	6,67	2	3,39			7	7,45	77	8,48	7,15	6,25	6,61	9,59	8,5
3	47	6,52	2	6,67	1	1,69			5	5,32	55	6,06	6,84	6,25	8,07	7,06	8,08
4	42	5,83	1	3,33	3	5,08			6	6,38	52	5,73	5,39	6,32	4,09	5,16	4,46
5	27	3,74			2	3,39			4	4,26	33	3,63	5,18	6,11	4,57	4,62	4,46
Ss total	484	67,13	10	33,33	18	30,51	4	100,00	69	73,40	585	64,43	49,3	43,6	51,8	60,7	56,9
6	25	3,47	2	6,67	2	3,39					29	3,19	2,59	4,76	3,31	2,71	3,72
7	27	3,74							5	5,32	32	3,52	3,11	4,97	4,18	4,8	2,34
8	15	2,08	2	6,67	1	1,69			1	1,06	19	2,09	3,21	4,83	2,82	2,99	3,08
9	14	1,94	1	3,33	1	1,69			4	4,26	20	2,20	3,21	4,4	2,82	2,99	2,34
10	8	1,11	1	3,33	3	5,08			2	2,13	14	1,54	3,32	3,55	2,14	1,99	1,59
11	12	1,66			2	3,39			3	3,19	17	1,87	2,49	3,05	2,33	1,45	1,81
12	11	1,53	2	6,67	2	3,39			1	1,06	16	1,76	2,49	3,13	1,95	1,36	2,44
13	6	0,83			4	6,78					10	1,10	2,38	3,2	3,11	2,08	1,28
14	12	1,66	2	6,67	3	5,08					17	1,87	1,87	1,7	2,24	1,72	1,81
15	15	2,08			4	6,78					19	2,09	2,49	2,41	2,33	1,36	2,13
16	7	0,97	4	13,33	4	6,78					15	1,65	2,38	2,34	0,88	1,27	1,7
17	5	0,69			2	3,39					7	0,77	1,35	1,7	1,17	1,36	1,06
18	7	0,97	1	3,33	1	1,69					9	0,99	1,35	1,35	1,36	0,54	1,06
19	3	0,42			7	11,86					10	1,10	1,35	1,78	1,46	1,18	1,59
20	11	1,53			2	3,39					13	1,43	2,49	2,27	1,75	1,45	1,28
Ext	59	8,18	5	16,67	3	5,08			9	9,57	76	8,37	14,6	10,9	14,4	10,1	13,9
Total	721		30		59		4		94		908						

3) Les priorités du mouvement intra académique

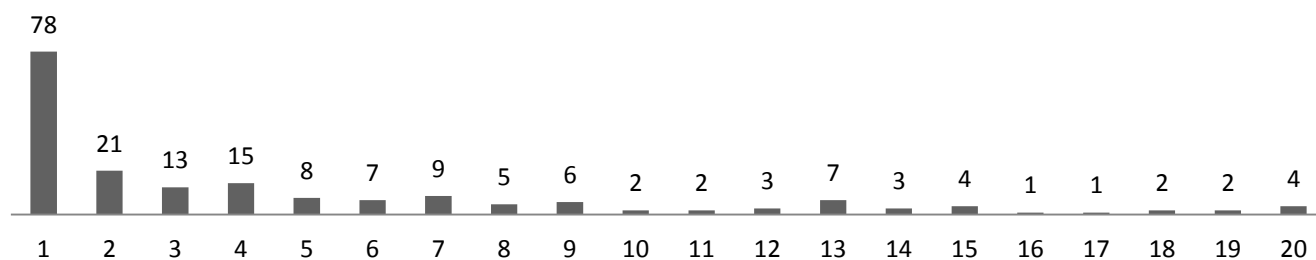
A) Améliorer le taux de satisfaction des personnels relevant des priorités légales de mutation

a. Personnels sollicitant un rapprochement de conjoints

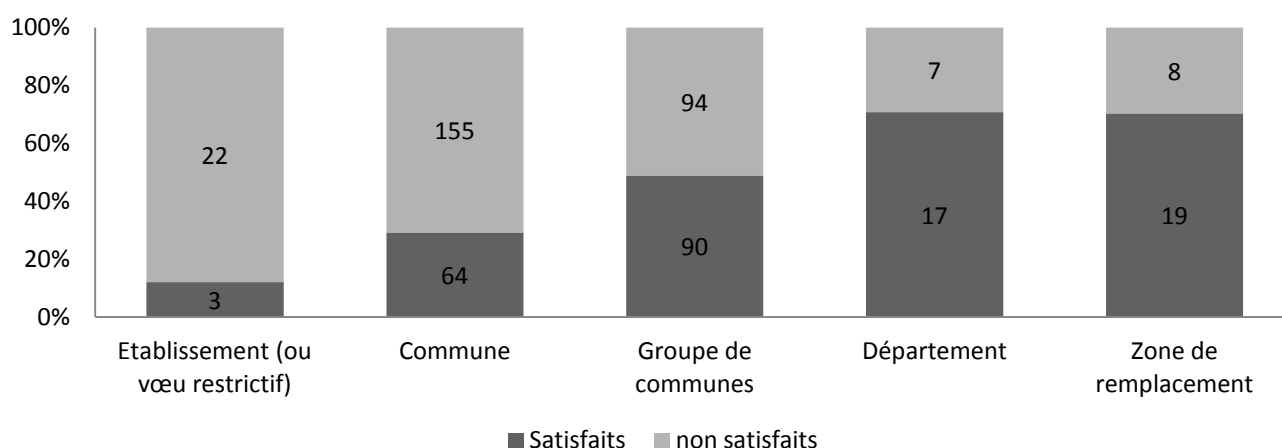


Analyse de la satisfaction dans le cadre d'une participation volontaire

Satisfaits / rang du vœu obtenu



Evolution de la satisfaction selon le vœu le plus large exprimé (taux global = 40,3%)



Situation de séparation :

Est considéré comme séparé de son conjoint un agent dont le département de résidence administrative définitive est différent du département de résidence professionnelle du conjoint ou du département de résidence familiale. Dans ce cadre sont accordées des bonifications sur les vœux Département, Zone de Remplacement et Académie. Au mouvement intra académique 2013, 68 agents participant volontairement se trouvaient en situation de séparation du conjoint. Sur ces 68 agents, 36 (53%) ont exprimé les vœux permettant d'obtenir les bonifications.

Vœu le plus large exprimé	COM	GEO	DPT	ZR	Total
Nb de demandes	13	19	15	21	68
Demandes satisfaites	3	8	11	15	37
Demandes non satisfaites	10	11	4	6	31

Agents dont la demande n'a pas abouti malgré l'expression de vœux bonifiés

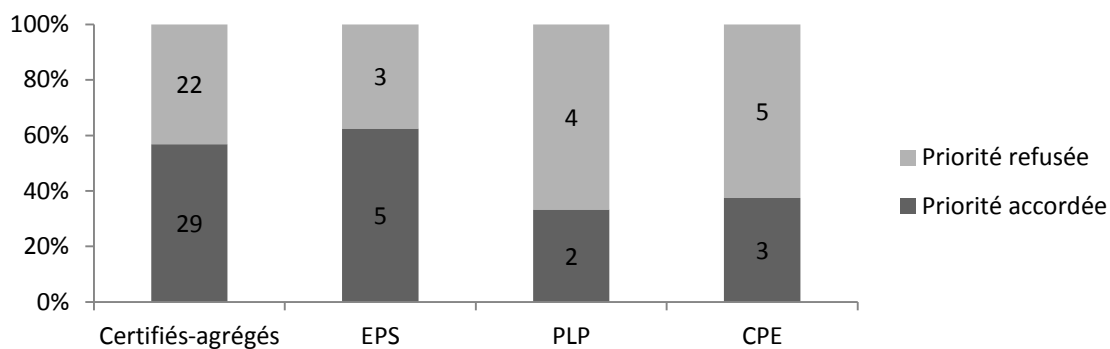
Les 10 demandes infructueuses concernent à 80% des agents pour lesquels la durée de séparation calculée* est inférieure ou égale à 1 an.

Séparation (en années)	Vœu le plus large exprimé		Total
	DPT	ZR	
1	3	5	8
2	0	1	1
3	1	0	1

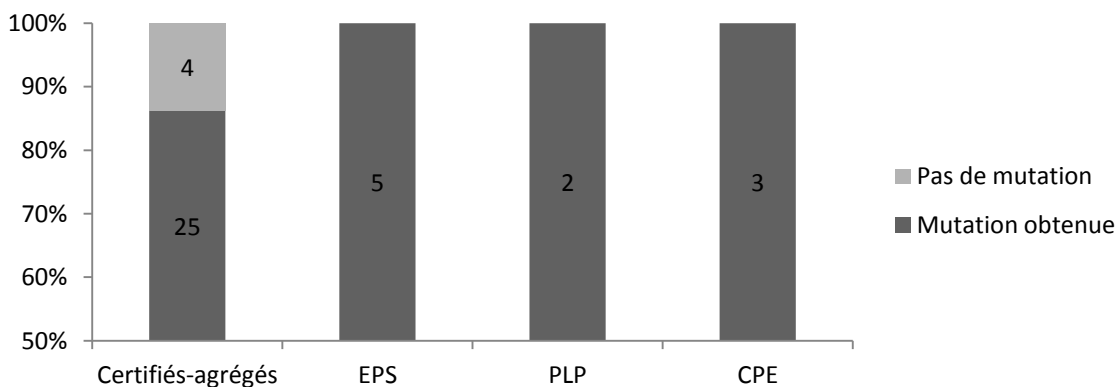
*le barème intègre depuis cette année la prise en compte pour moitié des périodes de congé parental ou disponibilité pour suivre le conjoint. La durée de séparation réelle peut donc être supérieure.

b. Personnels handicapés

Bonifications accordées au titre d'une priorité médicale : 53,42% des demandes

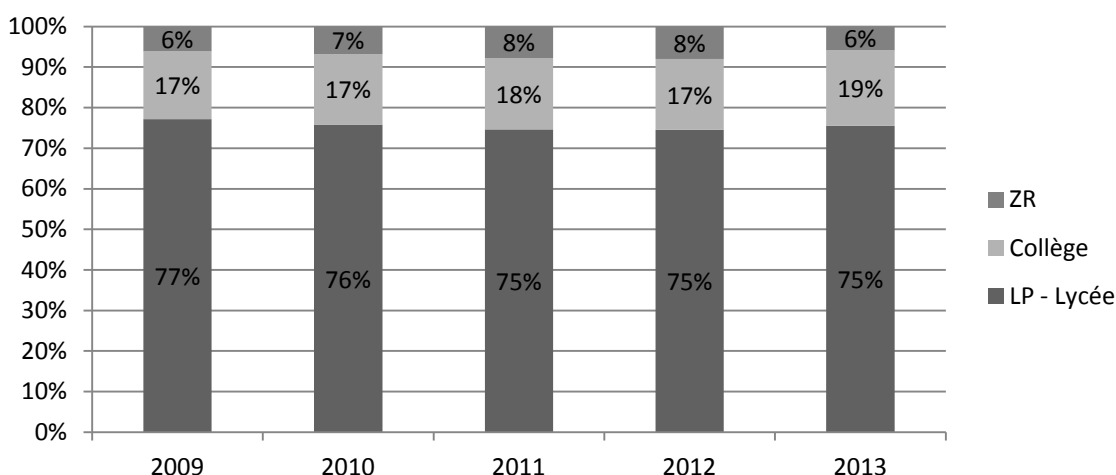


Mutations définitives obtenues : 90%

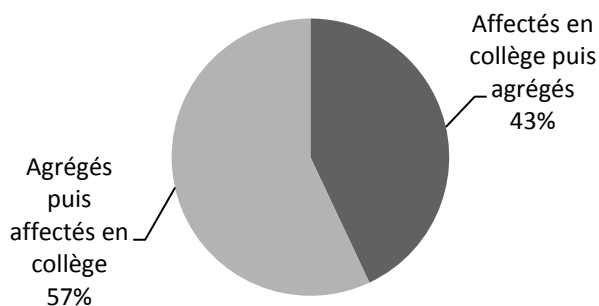


B) Favoriser la gestion qualitative des affectations conformément aux orientations nationales

a. L'affectation des agrégés en lycée



La part des agrégés en lycée demeure stable ; il est à noter toutefois que plus de 15% des agrégés affectés en collège exercent dans des disciplines presque exclusivement enseignées dans ces établissements. Par ailleurs, pour les disciplines enseignées en collège et lycée (lettres, langues, sciences, histoire-géographie, mathématiques, éducation physique et sportive), plus de 43% des enseignants ont accédé au corps des agrégés alors qu'ils occupaient déjà leur poste.



Affectation provisoire des agrégés TZR

	Collège	Lycée	
AFA	19	26	
REP	2	2	
SUP	2	8	
Disponibles			11

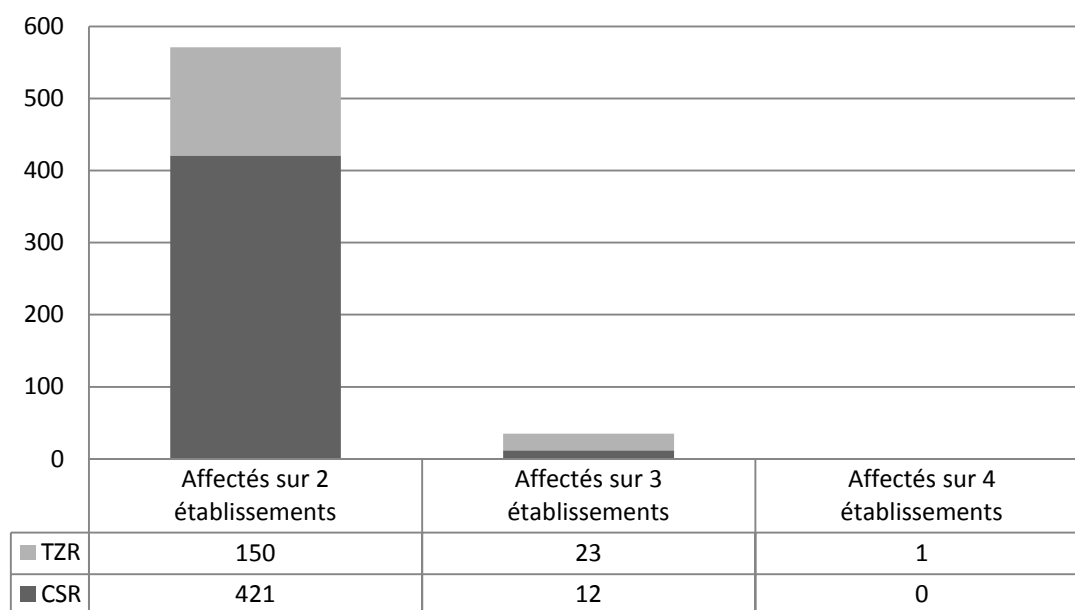
b. L'affectation sur postes spécifiques

Par type de discipline

	Vacants avant	Sorties	Candidatures	Entrants	Vacants après
Disciplines générales	30	5	23	19	16
Disciplines professionnelles	48	1	9	9	40
Education	2		2	2	
Orientation	1				1
EPS	3		2	2	1
Total	84	6	36	32	58

4) Informations diverses

a. Affectations sur plusieurs établissements



b. Situation des entrants dans l'académie à la rentrée scolaire 2013

Sur les 384 entrants à l'inter ayant participé à l'intra, 68 (17,7%) n'ont pas pris leur poste, répartis comme suit :

Type d'affectation	Dpt	Stagiaires	Titulaires	
ETB	21	4		4
	58	6	2	8
	71	15	1	16
	89	5	2	7
	total	30	5	35
ZR	21	4	2	6
	58	2	2	4
	71	8	2	10
	89	9	2	11
	total	23	8	31
Sans (suppression en cours de projet)			2	2
	Académie	53	15	68

Par discipline de mouvement :

discipline		Stagiaires	Titulaires	Total
L0080	DOCUMENTATION	1		1
L0100	PHILOSOPHIE	1		1
L0201	LETTRES CLASSIQUES	2		2
L0202	LETTRES MODERNES	4	2	6
L0421	ALLEMAND	1		1
L0422	ANGLAIS	7	6	13
L0426	ESPAGNOL		1	1
L1000	HISTOIRE GEOGRAPHIE	3		3
L1100	SCIENCES ECONOMIQUES ET SOCIALES	1		1
L1300	MATHEMATIQUES	25	1	26
L1500	SCIENCES PHYSIQUES ET CHIMIQUES		1	1

discipline		Stagiaire	Titulaire	Total
L1600	SCIENCES DE LA VIE ET DE LA TERRE	2		2
L1700	EDUCATION MUSICALE	1		1
L1800	ARTS PLASTIQUES	1		1
L1900	EDUCATION PHYSIQUE ET SPORTIVE		2	2
L7300	SCIENCES & TECHNIQUES MEDICO SOCIALES	1		1
P2100	GENIE INDUSTRIEL BOIS	1		1
P3028	PEINTURE-REVETEMENT	1		1
P4550	G.MECA MAINTENANCE SYST MECA ET AUTOMAT		1	1
P6500	ENSEIGNEMENTS ARTISTIQUES ET ARTS APPLIQ	1		1
P8011	ECO-GEST OPTION COMM ET ORG		1	1
		53	15	68

Par motif :

	Stagiaires	Titulaires
Congé parental		2
Contrat doctoral	1	
Détachement	7	5
Disponibilité pour convenances personnelles	2	1
Disponibilité pour études	5	1
Disponibilité pour suivre le conjoint	2	1
Redoublement de stagiaires de l'académie	7	
Fin de fonction définitive		1
Annulation de mutation par le MEN / ATP sortantes / Redoublement de stagiaires autres académies	29	4
	53	15

Le dernier motif de vacance est en fait la non implantation des entrants dans EPP, motivée par ce type de situation.

4) La situation des TZR

Participations et résultats lors des mouvements intra académiques 2012 et 2013

Données globales

	2011-12		2012-13	
TZR au 04/11	710		758	
Concernés par le mouvement intra	645		693	
Participants	448	69,5%	479	69,1%
Satisfaits	137	30,6%	188	39,2%
<i>sur poste fixe</i>	<i>119</i>	<i>86,9%</i>	<i>175</i>	<i>93,1%</i>
<i>sur ZR</i>	<i>18</i>	<i>13,1%</i>	<i>13</i>	<i>6,9%</i>

Taux de participation et satisfaction selon la ZR d'affectation

	Mouvement 2012		Mouvement 2013	
	Tx de participation	Tx de satisfaction	Tx de participation	Tx de satisfaction
21	71,7%	21,7%	75,8%	34,3%
58	64,9%	29,5%	61,4%	45,2%
71	71,1%	32,9%	66,1%	32,9%
89	66,1%	43,8%	69,2%	55,6%
Académie	69,5%	30,6%	69,1%	39,2%

Ancienneté dans les fonctions de remplacement – participation au mouvement précédent

Ancienneté ZR	2013			2012		
	Nb	%	Participation au mvt 13	Nb	%	Participation au mvt 12
moins d'1 an	130	20,80%		249	32,85%	
1 à 2 ans	149	23,84%	61,07%	152	20,05%	59,87%
2 à 3 ans	103	16,48%	63,11%	115	15,17%	67,83%
3 à 4 ans	81	12,96%	62,96%	67	8,84%	77,61%
4 à 5 ans	48	7,68%	70,83%	42	5,54%	59,52%
5 à 9 ans	61	9,76%	52,46%	75	9,89%	64,00%
10 ans et +	53	8,48%	47,17%	58	7,65%	51,72%
Total	625	100,00%	60,20%	758	100,00%	63,65%

On note que les agents dont l'ancienneté dans les fonctions de remplacement dépasse 5 ans en 2013 n'ont participé au mouvement 2013 qu'à hauteur de 50%, soit 10 points de moins que le taux de participation global des TZR 2012 qui le sont restés en 2013.