



RÉSULTATS AUX EXAMENS SESSION 2013

- ⇒ ***Résultats par département pour le diplôme national du brevet session 2013***
- ⇒ ***Données provisoires du baccalauréat général et technologique session 2013 (juin uniquement)***
- ⇒ ***Données provisoires du baccalauréat professionnel session 2013 (juin uniquement)***
- ⇒ ***Résultats par département et par série pour le brevet de technicien supérieur session 2013***

Service
Statistique
Académique

Téléphone
03 80 44 89 01
Fax
03 80 44 86 03
Mèl
ssa@ac-dijon.fr

Diplôme National du Brevet



Rectorat de l'académie de Dijon
2 G, rue du général Delaborde
BP 81 921
21019 Dijon cedex

Téléphone
03.80.44.89.01
Fax
03.80.44.86.03
courriel :

ce.ssa@ac-dijon.fr

Service
Statistique
Académique

SESSION 2013 (session de remplacement de septembre 2013 incluse)



Série collège Série professionnelle

*Candidats scolarisés , individuels et du CNED de l'académie
de Dijon*

Résultat au DNB - session 2013

		PRESENTS	Résultats			
			ADMIS		REFUSE	
			Eff	Eff	%	Eff
Département	serie					
CÔTE D'OR	COLLEGE	5293	4706	88,9%	587	11,1%
	PROFESSIONNELLE	567	467	82,4%	100	17,6%
	ENSEMBLE	5860	5173	88,3%	687	11,7%
NIÈVRE	serie					
	COLLEGE	1970	1684	85,5%	286	14,5%
	PROFESSIONNELLE	289	225	77,9%	64	22,1%
	ENSEMBLE	2259	1909	84,5%	350	15,5%
SAÔNE-ET-LOIRE	serie					
	COLLEGE	5585	4960	88,8%	625	11,2%
	PROFESSIONNELLE	558	462	82,8%	96	17,2%
	ENSEMBLE	6143	5422	88,3%	721	11,7%
YONNE	serie					
	COLLEGE	3667	3059	83,4%	608	16,6%
	PROFESSIONNELLE	252	192	76,2%	60	23,8%
	ENSEMBLE	3919	3251	83,0%	668	17,0%
Total Académie	serie					
	COLLEGE	16515	14409	87,2%	2106	12,8%
	PROFESSIONNELLE	1666	1346	80,8%	320	19,2%
	ENSEMBLE	18 181	15 755	86,7%	2426	13,3%
Source : exploitation OCEAN - rectorat de Dijon - SSA						



Académie de Dijon

Rectorat de l'académie de Dijon
2 G, rue du général Delaborde
BP 81 921
21019 Dijon cedex

BACCALAUREAT



SESSION 2013
Données Provisoires
(Juillet 2013)

Téléphone
03 80 44 89 01
Fax
03 80 44 86 03
courriel
ssa@ac-dijon.fr

Service
Statistique
Académique



Résultats Statistiques des
séries générales
et
technologiques

Baccalauréat Général - Session 2013 - Taux de succès par série

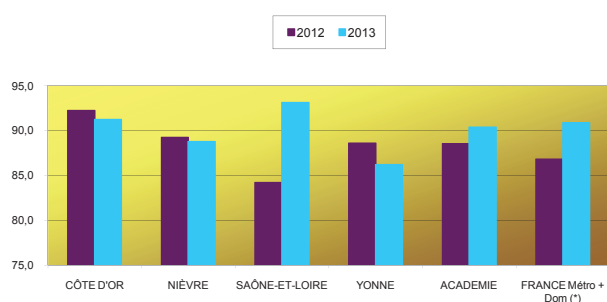
	Série L				Série ES				Série S				Ensemble Séries Générales			
	Présentés	Reçus	Taux de succès	Rappel Taux de succès 2012	Présentés	Reçus	Taux de succès	Rappel Taux de succès 2012	Présentés	Reçus	Taux de succès	Rappel Taux de succès 2012	Présentés	Reçus	Taux de succès	Rappel Taux de succès 2012
CÔTE D'OR	410	374	91,2	92,2	805	755	93,8	93,1	1 492	1 364	91,4	90,3	2 707	2 493	92,1	91,5
NIÈVRE	214	190	88,8	89,2	143	123	86,0	87,4	442	401	90,7	88,2	799	714	89,4	88,3
SAÔNE-ET-LOIRE	393	366	93,1	84,2	847	795	93,9	92,5	1 363	1 274	93,5	91,0	2 603	2 435	93,5	90,4
YONNE	261	225	86,2	88,6	401	371	92,5	85,9	696	623	89,5	86,6	1 358	1 219	89,8	86,8
ACADEMIE	1 278	1 155	90,4	88,5	2 196	2 044	93,1	91,2	3 993	3 662	91,7	89,7	7 467	6 861	91,9	89,9
FRANCE Métro + Dom (*)	55 312	50 275	90,9	86,8	106 866	97 724	91,4	89,0	169 889	157 127	92,5	90,7	332 067	305 126	91,9	89,5

Champ : Candidats scolarisés dans l'académie de Dijon ("sans décision finale" et "présomés fraudeurs" non compris) - session juin 2013

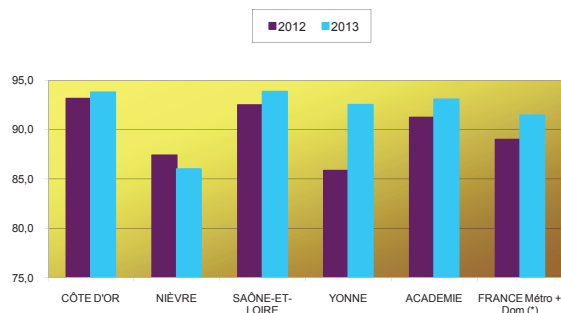
Sources : Rectorat - SSA - base OCEAN (juin 2012 et juin 2013) et MEN - DEPP (juin 2012 et juin 2013)

(*) Données provisoires (sessions de juin 2012 et 2013) - Note d'information

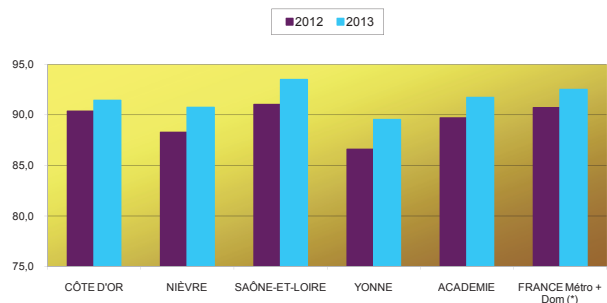
Taux de succès de la série L



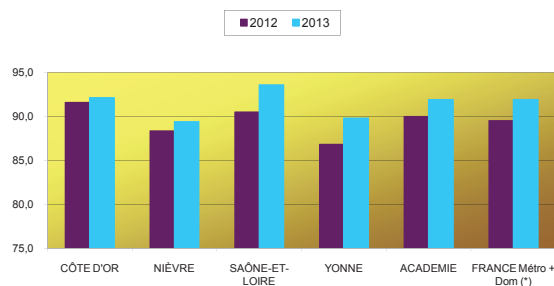
Taux de succès de la série ES



Taux de succès de la série S



Taux de succès de l'ensemble des séries générales



Baccalauréat Général - Session 2013 - Mentions par série

	Série L					
	Présentés	mention Très Bien	mention Bien	mention Assez Bien	Admis sans mention	Taux de succès
CÔTE D'OR	410	33	61	103	177	91,2
NIÈVRE	214	12	21	57	100	88,8
SAÔNE-ET-LOIRE	393	23	58	106	179	93,1
YONNE	261	12	28	61	124	86,2
ACADÉMIE	1 278	80	168	327	580	90,4

	Série ES					
	Présentés	mention Très Bien	mention Bien	mention Assez Bien	Admis sans mention	Taux de succès
CÔTE D'OR	805	55	146	259	295	93,8
NIÈVRE	143	10	15	40	58	86,0
SAÔNE-ET-LOIRE	847	59	128	269	339	93,9
YONNE	401	32	52	101	186	92,5
ACADÉMIE	2 196	156	341	669	878	93,1

	Série S					
	Présentés	mention Très Bien	mention Bien	mention Assez Bien	Admis sans mention	Taux de succès
CÔTE D'OR	1 492	197	282	362	523	91,4
NIÈVRE	442	49	62	116	174	90,7
SAÔNE-ET-LOIRE	1 363	188	249	356	481	93,5
YONNE	696	68	120	162	273	89,5
ACADÉMIE	3 993	502	713	996	1 451	91,7

	Ensemble des séries générales					
	Présentés	mention Très Bien	mention Bien	mention Assez Bien	Admis sans mention	Taux de succès
CÔTE D'OR	2 707	285	489	724	995	92,1
NIÈVRE	799	71	98	213	332	89,4
SAÔNE-ET-LOIRE	2 603	270	435	731	999	93,5
YONNE	1 358	112	200	324	583	89,8
ACADÉMIE	7 467	738	1 222	1 992	2 909	91,9

Champ : Candidats scolarisés dans l'académie de Dijon ("sans décision finale" et "présupposés fraudeurs" non compris) -

Source : Rectorat - SSA - base OCEAN (Juin 2013)

Baccalauréat Technologique - Session 2013 - Taux de succès par série

	Série STI2D			Série STD2A			STI2D - STD2A	STI	Série STL				Série ST2S			
	Présentés	Reçus	taux de succès	Présentés	Reçus	taux de succès	Taux de succès 2013 (*)	Rappel taux de succès 2012 (*)	Présentés	Reçus	Taux de succès	Rappel Taux de succès 2012	Présentés	Reçus	taux de succès	Rappel Taux de succès 2012
CÔTE D'OR	221	202	91,4				91,4	77,4	74	66	89,2	93,5	234	200	85,5	79,9
NIÈVRE	63	61	96,8	44	44	100,0	98,1	78,2	40	40	100,0	90,0	105	81	77,1	78,7
SAÔNE-ET-LOIRE	180	158	87,8				87,8	82,3	76	73	96,1	89,7	206	190	92,2	87,4
YONNE	96	80	83,3				83,3	81,0	33	26	78,8	95,8	129	95	73,6	82,1
ACADEMIE	560	501	89,5	44	44	100,0	90,2	79,9	223	205	91,9	91,4	674	566	84,0	82,7
FRANCE Métro + Dom (**)	26 948	24 630	91,4	2 780	2 658	95,6	91,8	83,8	7 245	6 797	93,8	89,7	26 247	22 352	85,2	81,2

(*) La série STD2A remplace la spécialité Arts appliqués de la série STI à la session 2013, et la série STI2D remplace les autres spécialités

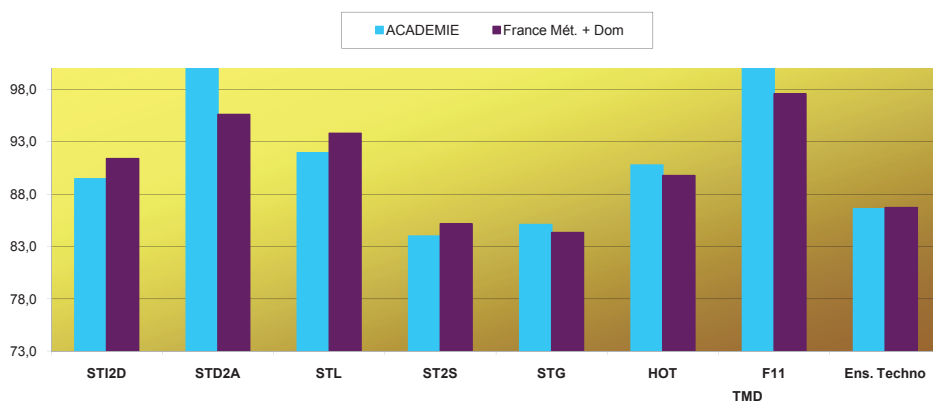
	Série STG				Série HOT				Série F11 TMD				Ensemble Séries Technologiques			
	Présentés	Reçus	taux de succès	Rappel taux de succès 2012	Présentés	Reçus	taux de succès	Rappel taux de succès 2012	Présentés	Reçus	taux de succès	Rappel taux de succès 2012	Présentés	Reçus	taux de succès	Rappel taux de succès 2012
CÔTE D'OR	420	371	88,3	90,3	46	43	93,5	100,0	10	10	100,0	87,5	1 005	892	88,8	85,6
NIÈVRE	163	141	86,5	83,2									415	367	88,4	82,0
SAÔNE-ET-LOIRE	478	400	83,7	86,9									940	821	87,3	86,1
YONNE	288	236	81,9	78,7	19	16	84,2	88,9					565	453	80,2	80,9
ACADEMIE	1 349	1 148	85,1	85,7	65	59	90,8	96,8	10	10	100,0	87,5	2 925	2 533	86,6	84,4
FRANCE Métro + Dom (**)	72 354	61 010	84,3	83,0	2 726	2 447	89,8	89,2	247	241	97,6	93,5	138 547	120 135	86,7	83,4

Champ : Candidats scolarisés dans l'académie de Dijon ("sans décision finale" et "présomés fraudeurs" non compris) - session juin 2013

Sources : Rectorat - SSA - base OCEAN (juin 2012 et juin 2013) et MEN - DEPP (juin 2012 et juin 2013)

(**) Données provisoires (sessions de juin 2012 et 2013) - hors STAV - Note d'information

Taux de succès des séries technologiques



Baccalauréat Technologique - Session 2013 - Mentions par série

	Série STI2D						Série STD2A					
	Présentés	mention Très Bien	mention Bien	mention Assez Bien	Admis sans mention	Taux de succès	Présentés	mention Très Bien	mention Bien	mention Assez Bien	Admis sans mention	Taux de succès
CÔTE D'OR	221	10	31	65	96	91,4						
NIÈVRE	63		9	19	33	96,8	44	4	13	16	11	100,0
SAÔNE-ET-LOIRE	180	2	17	61	78	87,8						
YONNE	96		4	16	60	83,3						
ACADEMIE	560	12	61	161	267	89,5	44	4	13	16	11	100,0

	Série STL						Série ST2S					
	Présentés	mention Très Bien	mention Bien	mention Assez Bien	Admis sans mention	Taux de succès	Présentés	mention Très Bien	mention Bien	mention Assez Bien	Admis sans mention	Taux de succès
CÔTE D'OR	74	3	8	21	34	89,2	234	1	10	47	142	85,5
NIÈVRE	40	2	9	12	17	100,0	105		1	16	64	77,1
SAÔNE-ET-LOIRE	76	3	10	28	32	96,1	206	4	9	51	126	92,2
YONNE	33		5	4	17	78,8	129		3	18	74	73,6
ACADEMIE	223	8	32	65	100	91,9	674	5	23	132	406	84,0

	Série STG						Série HOT					
	Présentés	mention Très Bien	mention Bien	mention Assez Bien	Admis sans mention	Taux de succès	Présentés	mention Très Bien	mention Bien	mention Assez Bien	Admis sans mention	Taux de succès
CÔTE D'OR	420	2	25	87	257	88,3	46	1	6	8	28	93,5
NIÈVRE	163	1	7	30	103	86,5						
SAÔNE-ET-LOIRE	478		16	117	267	83,7						
YONNE	288	1	8	51	176	81,9	19		1	6	9	84,2
ACADEMIE	1 349	4	56	285	803	85,1	65	1	7	14	37	90,8

	Série F11 TMD						Ensemble des séries technologiques					
	Présentés	mention Très Bien	mention Bien	mention Assez Bien	Admis sans mention	Taux de succès	Présentés	mention Très Bien	mention Bien	mention Assez Bien	Admis sans mention	Taux de succès
CÔTE D'OR	10		3	2	5	100,0	1 005	17	83	230	562	88,8
NIÈVRE							415	7	39	93	228	88,4
SAÔNE-ET-LOIRE							940	9	52	257	503	87,3
YONNE							565	1	21	95	336	80,2
ACADEMIE	10		3	2	5	100,0	2 925	34	195	675	1 629	86,6

Champ : Candidats scolarisés dans l'académie de Dijon ("sans décision finale" et "présumés fraudeurs" non compris) - session juin 2013

Source : Rectorat - SSA - base OCEAN (Juin 2013)

BACCALAUREAT



SESSION 2013 Données provisoires (session de juin uniquement)



Rectorat de l'académie de Dijon
2 G, rue du général Delaborde
BP 81 921
21019 Dijon cedex

Téléphone
03.80.44.89.01
Fax
03.80.44.86.03
courriel :

ce.ssa@ac-dijon.fr

Service
Statistique
Académique

Séries professionnelles

Candidats scolarisés dans l'académie de Dijon (quelle que soit l'académie où ils ont passé leur examen) - hors baccalauréats professionnels agricoles ; hors 'sans décision finale', 'incalculables', et 'présumés fraudeurs'

- Taux de succès par domaine et département page 2
- Mentions par domaine et département page 2
- Taux de succès par série pour le domaine de la production pages 3 et 4
- Taux de succès par série pour le domaine des services page 5

Résultats au baccalauréat professionnel - Session 2013

Taux de succès par domaine et par département

Session 2013	PRODUCTION				SERVICES				Ensemble
	Présentés	Reçus	Taux de succès	Rappel Taux de succès 2012	Présentés	Reçus	Taux de succès	Rappel Taux de succès 2012	Taux de succès 2013
CÔTE D'OR	709	559	78,8	76,3	678	572	84,4	82,4	81,5
NIÈVRE	257	207	80,5	80,1	284	233	82,0	72,6	81,3
SAÔNE-ET-LOIRE	698	532	76,2	74,2	690	554	80,3	75,8	78,2
YONNE	330	214	64,8	69,8	451	362	80,3	78,1	73,8
ACADEMIE *	1 994	1 512	75,8	75,0	2 103	1 721	81,8	78,0	78,9
FRANCE Métro.+DOM**	80 936	60 968	75,3	76,2	97 914	78 784	80,5	78,6	78,1

(*) Champ : candidats scolarisés dans l'académie de Dijon - hors baccalauréats professionnels agricoles, hors 'sans décision finale', 'incalculables' et 'présûmés fraudeurs'

(**) Données provisoires (session de juin 2012 et juin 2013) - note d'information - hors baccalauréats professionnels agricoles

Pour les sessions de 2011 et 2012, les résultats académiques intègrent la session de septembre; pour la session 2013, il s'agit de résultats provisoires (session de juin uniquement)

Sources : exploitation base OCEAN -SSA et MEN – DEPP

Session 2012	PRODUCTION				SERVICES				Ensemble
	Présentés	Reçus	Taux de succès	Rappel Taux de succès 2011	Présentés	Reçus	Taux de succès	Rappel Taux de succès 2011	Taux de succès 2012
CÔTE D'OR	874	667	76,3	84,1	675	556	82,4	85,9	79,0
NIÈVRE	286	229	80,1	82,5	237	172	72,6	83,7	76,7
SAÔNE-ET-LOIRE	809	600	74,2	81,6	749	568	75,8	83,0	75,0
YONNE	364	254	69,8	81,5	475	371	78,1	82,0	74,5
ACADEMIE*	2 333	1 750	75,0	82,6	2 136	1 667	78,0	83,8	76,5
FRANCE Métro.+DOM**	100 347	76 440	76,2	ND	112 317	88 238	78,6	ND	77,4

(*) Champ : candidats scolarisés dans l'académie de Dijon - hors baccalauréats professionnels agricoles, hors 'sans décision finale', 'incalculables' et 'présûmés fraudeurs'

(**) Données provisoires (session de juin 2012 et juin 2013) - note d'information - hors baccalauréats professionnels agricoles

Pour les sessions de 2011 et 2012, les résultats académiques intègrent la session de septembre; pour la session 2013, il s'agit de résultats provisoires (session de juin uniquement)

Sources : exploitation base OCEAN -SSA et MEN – DEPP

Mentions par domaine et par département

Session 2013	PRODUCTION					SERVICES				
	Présentés	mention Très Bien	mention Bien	mention Assez Bien	Admis sans mention	Présentés	mention Très Bien	mention Bien	mention Assez Bien	Admis sans mention
CÔTE D'OR	709	5	53	192	309	678	5	62	206	299
NIÈVRE	257	0	21	86	100	284	3	33	83	114
SAÔNE-ET-LOIRE	698	8	75	157	292	690	5	59	205	285
YONNE	330	1	14	61	138	451	3	39	113	207
ACADEMIE*	1 994	14	163	496	839	2 103	16	193	607	905

(*) Champ : candidats scolarisés dans l'académie de Dijon - hors baccalauréats professionnels agricoles, hors 'sans décision finale', 'incalculables' et 'présûmés fraudeurs'

Source : exploitation base OCEAN - SSA, Rectorat de Dijon

Résultats au baccalauréat professionnel - Session 2013

Résultats par série détaillée pour le domaine de la production

Pour la session 2012, les résultats intègrent la session de septembre; pour la session 2013, il s'agit de résultats provisoires (session de juin uniquement)

(*) Champ : candidats scolarisés dans l'académie de Dijon - hors baccalauréats professionnels agricoles, hors 'sans décision finale', 'incalculables' et 'présomés fraudeurs'

Source : exploitation base OCEAN - SSA, Rectorat de Dijon

ND : non diffusable

DOMAINE	PRODUCTION	session	
Séries	Données	2012	2013
AMENAGEMENT ET FINITION DU BATIMENT	Admis	42	31
	Présents	52	39
	Taux de réussite	80,8%	79,5%
ARTISANAT ET MÉTIERS D'ART OPTION : ÉBÉNISTE	Admis	8	20
	Présents	8	22
	Taux de réussite	100,0%	90,9%
ARTISANAT ET MÉTIERS D'ART OPTION : TAPISSIER D'AMEUBLEMENT	Admis	ND	8
	Présents	ND	9
	Taux de réussite	ND	88,9%
ARTISANAT ET MÉTIERS D'ART OPTION ARTS DE LA PIERRE	Admis	11	7
	Présents	11	8
	Taux de réussite	100,0%	87,5%
BIO-INDUSTRIES DE TRANSFORMATION	Admis	23	16
	Présents	25	18
	Taux de réussite	92,0%	88,9%
CARROSSERIE OPTION : CONSTRUCTION	Admis	ND	
	Présents	ND	
	Taux de réussite	ND	
ÉLECTROTECHNIQUE ÉNERGIE ÉQUIPEMENTS COMMUNICANTS	Admis	340	260
	Présents	451	354
	Taux de réussite	75,4%	73,4%
ÉTUDE ET DÉFINITION DE PRODUITS INDUSTRIELS	Admis	14	30
	Présents	24	33
	Taux de réussite	58,3%	90,9%
INDUSTRIES DE PROCÉDÉS	Admis	11	6
	Présents	12	7
	Taux de réussite	91,7%	85,7%
MAINTENANCE DE MATÉRIELS OPTION A : MATÉRIELS AGRICOLES	Admis	27	14
	Présents	33	16
	Taux de réussite	81,8%	87,5%
MAINTENANCE DE MATÉRIELS OPTION B : MATÉRIELS DE TRAVAUX PUBLICS ET DE MANUT	Admis	16	18
	Présents	20	19
	Taux de réussite	80,0%	94,7%
MAINTENANCE DE MATÉRIELS OPTION C : MATÉRIELS DE PARCS ET JARDINS	Admis	7	6
	Présents	7	8
	Taux de réussite	100,0%	75,0%
MAINTENANCE DE VÉHICULES AUTOMOBILES OPTION : MOTOCYCLES	Admis	20	11
	Présents	23	12
	Taux de réussite	87,0%	91,7%
MAINTENANCE DE VÉHICULES AUTOMOBILES OPTION : VÉHICULES INDUSTRIELS	Admis	16	6
	Présents	21	8
	Taux de réussite	76,2%	75,0%
MAINTENANCE DE VÉHICULES AUTOMOBILES OPTION : VOITURES PARTICULIÈRES	Admis	179	158
	Présents	241	219
	Taux de réussite	74,3%	72,1%
MAINTENANCE DES ÉQUIPEMENTS INDUSTRIELS	Admis	207	181
	Présents	305	254
	Taux de réussite	67,9%	71,3%
MÉTIERS DE LA MODE VÊTEMENT	Admis	102	55
	Présents	115	64
	Taux de réussite	88,7%	85,9%
MICROTECHNIQUES	Admis	13	10
	Présents	18	14
	Taux de réussite	72,2%	71,4%
OUVRAGES DU BATIMENT : ALUMINIUM, VERRE ET MATÉRIELS DE SYNTHÈSE	Admis	12	8
	Présents	12	8
	Taux de réussite	100,0%	100,0%
OUVRAGES DU BATIMENT : MÉTALLERIE	Admis	12	25
	Présents	14	31
	Taux de réussite	85,7%	80,6%

Séries	Données	session	
		2012	2013
PILOTAGE DES SYSTÈMES DE PRODUCTION AUTOMATISÉE	Admis	7	10
	Présents	9	13
	Taux de réussite	77,8%	76,9%
REPARATION DES CARROSSERIES	Admis	45	37
	Présents	65	43
	Taux de réussite	69,2%	86,0%
SYSTÈMES ÉLECTRONIQUES NUMÉRIQUES	Admis	122	118
	Présents	147	139
	Taux de réussite	83,0%	84,9%
TECHNICIEN CONSTRUCTEUR BOIS	Admis	18	28
	Présents	28	40
	Taux de réussite	64,3%	70,0%
TECHNICIEN DE MAINTENANCE DES SYSTEMES ENERGETIQUES ET CLIMATIQUES	Admis	37	44
	Présents	61	60
	Taux de réussite	60,7%	73,3%
TECHNICIEN D'ETUDES DU BATIMENT OPTION A : ETUDES ET ECONOMIE	Admis	21	22
	Présents	36	31
	Taux de réussite	58,3%	71,0%
TECHNICIEN D'ETUDES DU BATIMENT OPTION B : ASSISTANT EN ARCHITECTURE	Admis	8	5
	Présents	11	10
	Taux de réussite	72,7%	50,0%
TECHNICIEN DU BATIMENT : ORGANISATION ET REALISATION DU GROS OEUVRE	Admis	22	17
	Présents	30	27
	Taux de réussite	73,3%	63,0%
TECHNICIEN DU FROID ET DU CONDITIONNEMENT D'AIR	Admis	17	22
	Présents	36	32
	Taux de réussite	47,2%	68,8%
TECHNICIEN D'USINAGE	Admis	63	50
	Présents	82	63
	Taux de réussite	76,8%	79,4%
TECHNICIEN EN INSTALLATION DES SYSTEMES ENERGETIQUES ET CLIMATIQUES	Admis	25	32
	Présents	45	47
	Taux de réussite	55,6%	68,1%
TECHNICIEN MENUISIER AGENCEUR	Admis	61	38
	Présents	78	67
	Taux de réussite	78,2%	56,7%
TECHNICIEN MODELEUR	Admis	9	11
	Présents	11	14
	Taux de réussite	81,8%	78,6%
TECHNICIEN OUTILLEUR	Admis	9	7
	Présents	9	14
	Taux de réussite	100,0%	50,0%
TRAVAUX PUBLICS	Admis	28	33
	Présents	41	34
	Taux de réussite	68,3%	97,1%
TECHNICIEN GEOMETRE TOPOGRAPHE	Admis	21	9
	Présents	25	10
	Taux de réussite	84,0%	90,0%
AÉRONAUTIQUE OPTION : MÉCANICIEN, SYSTEME-CELLULE	Admis	7	9
	Présents	7	9
	Taux de réussite	100,0%	100,0%
TECHNICIEN EN CHAUDRONNERIE INDUSTRIELLE	Admis	84	74
	Présents	117	102
	Taux de réussite	71,8%	72,5%
BOULANGER PATISSIER	Admis	63	49
	Présents	68	55
	Taux de réussite	92,6%	89,1%
PLASTIQUES ET COMPOSITES	Admis	13	13
	Présents	20	22
	Taux de réussite	65,0%	59,1%
TECHNICIEN DE FABRICATION BOIS ET MATERIAUX ASSOCIES	Admis	ND	ND
	Présents	ND	ND
	Taux de réussite	ND	ND
FONDERIE	Admis	ND	
	Présents	ND	
	Taux de réussite	ND	
INTERVENTIONS SUR LE PATRIMOINE BATI	Admis		9
	Présents		11
	Taux de réussite		81,8%
CONSTRUCTION DES CARROSSERIES	Admis		5
	Présents		6
	Taux de réussite		83,3%
Total Admis		1750	1512
Total Présents		2333	1994
Total Taux de réussite		75,0%	75,8%

Résultats au baccalauréat professionnel - Session 2013

Résultats par série détaillée pour le domaine des services

Pour la session 2012, les résultats intègrent la session de septembre; pour la session 2013, il s'agit de résultats provisoires (session de juin uniquement)

(*) Champ : candidats scolarisés dans l'académie de Dijon - hors baccalauréats professionnels agricoles, hors 'sans décision finale', 'incalculables' et 'présûmés fraudeurs'

Source : exploitation base OCEAN - SSA, Rectorat de Dijon

ND : non diffusable

DOMAINE	SERVICES	session	
Séries	Données	2012	2013
COMMERCE	Admis	493	519
	Présents	646	630
	Taux de réussite	76,3%	82,4%
COMPTABILITÉ	Admis	240	166
	Présents	308	256
	Taux de réussite	77,9%	64,8%
ENVIRONNEMENT NUCLEAIRE	Admis	ND	8
	Présents	ND	10
	Taux de réussite	ND	80,0%
ESTHÉTIQUE COSMÉTIQUE PARFUMERIE	Admis	50	54
	Présents	51	60
	Taux de réussite	98,0%	90,0%
EXPLOITATION DES TRANSPORTS	Admis	ND	
	Présents	ND	
	Taux de réussite	ND	
HYGIÈNE ENVIRONNEMENT	Admis	7	8
	Présents	14	10
	Taux de réussite	50,0%	80,0%
LOGISTIQUE	Admis	54	62
	Présents	67	81
	Taux de réussite	80,6%	76,5%
PRODUCTION GRAPHIQUE	Admis	6	10
	Présents	6	14
	Taux de réussite	100,0%	71,4%
PRODUCTION IMPRIMÉE	Admis	ND	7
	Présents	ND	7
	Taux de réussite	ND	100,0%
RESTAURATION	Admis	243	240
	Présents	328	284
	Taux de réussite	74,1%	84,5%
SECRÉTARIAT	Admis	265	266
	Présents	339	313
	Taux de réussite	78,2%	85,0%
SECURITE-PREVENTION	Admis	34	35
	Présents	34	35
	Taux de réussite	100,0%	100,0%
SERVICES ACCUEIL ASSISTANCE CONSEIL	Admis	5	
	Présents	6	
	Taux de réussite	83,3%	
SERVICES DE PROXIMITÉ ET VIE LOCALE	Admis	68	66
	Présents	72	67
	Taux de réussite	94,4%	98,5%
VENTE (PROSPECTION - NÉGOCIATION - SUIVI DE CLIENTÈLE)	Admis	80	101
	Présents	113	122
	Taux de réussite	70,8%	82,8%
ACCUEIL RELATION CLIENTS ET USAGERS	Admis	102	118
	Présents	126	149
	Taux de réussite	81,0%	79,2%
TRANSPORT	Admis	13	16
	Présents	18	18
	Taux de réussite	72,2%	88,9%
PROTHESE DENTAIRE	Admis		12
	Présents		13
	Taux de réussite		92,3%
CONDUCTEUR TRANSPORT ROUTIER MARCHANDISES	Admis		32
	Présents		33
	Taux de réussite		97,0%
ARTISANAT ET MÉTIERS D'ARTS OPTION COMMUNICATION GRAPHIQUE	Admis		ND
	Présents		ND
	Taux de réussite		ND
Total Admis		1667	1721
Total Présents		2136	2103
Total Taux de réussite		78,0%	81,8%

Académie de Dijon

Rectorat de l'académie de Dijon
2 G, rue du général Delaborde
BP 81 921
21019 Dijon cedex

Téléphone
03 80 44 89 01
Fax
03 80 44 86 03
courriel
ssa@ac-dijon.fr

Service
Statistique
Académique

Brevet de technicien supérieur



SESSION 2013



Résultats Statistiques par département et par série

*Candidats scolarisés dans l'académie de Dijon (quelle que soit
l'académie où ils ont passé leur examen) - hors 'sans décision
finale', 'incalculables', et 'présumés fraudeurs'*

RESULTATS AU BREVET DE TECHNICIEN SUPERIEUR - SESSION 2013

RESULTATS PAR DEPARTEMENT ET SERIE - Candidats scolarisés sur l'académie de Dijon

	PRÉSENTS	ADMIS		REFUSÉS	
		NOMBRE	%	NOMBRE	%
ACADÉMIE de DIJON - SESSION 2013					
DIPLOME PRÉSENTÉ					
CONCEPTION DE PRODUITS INDUSTRIELS	56	36	64,3	20	35,7
DESIGN DE PRODUITS	19	18	94,7	1	5,3
TECHNICO-COMMERCIAL	59	49	83,1	10	16,9
INFORMATIQUE ET RESEAU POUR L'INDUSTRIE ET LES SERVICES TECHNIQUES	58	47	81	11	19
MAINTENANCE INDUSTRIELLE	122	85	69,7	37	30,3
CONCEPTION ET REALISATION DES SYSTEMES AUTOMATIQUES	68	57	83,8	11	16,2
QUALITE DANS LES INDUSTRIES ALIMENTAIRES ET LES BIO-INDUSTRIES	12	10	83,3	2	16,7
CHIMISTE	26	22	84,6	4	15,4
BIOANALYSES ET CONTROLE	24	22	91,7	2	8,3
CONCEPTEUR EN ART & INDUSTRIE CERAMIQUE	12	11	91,7	1	8,3
INDUSTRIES PLASTIQUES EUROPLASTIC	9	6	66,7	3	33,3
FLUIDES ENERGIES ENVIRONNEMENT : GENIE CLIMATIQUE	20	17	85	3	15
FLUIDES ENERGIES ENVIRONNEMENT : GENIE FRIGORIFIQUE	10	7	70	3	30
FLUIDES ENERGIES ENVIRONNEMENTS OPTION MAINTENANCE ET GESTION DES SYSTEMES					
FLUIDIQUES ET ECONOMIE CONSTRUCTION	14	14	100		
ETUDES ET ECONOMIE CONSTRUCTION	16	14	87,5	2	12,5
DESIGN D'ESPACE	2	1	50	1	50
BATIMENT	29	27	93,1	2	6,9
TRAVAUX PUBLICS	21	18	85,7	3	14,3
SYSTEMES CONSTRUCTIFS BOIS ET HABITAT	13	10	76,9	3	23,1
INDUSTRIES DES MATERIAUX SOUPLES : MODELISME INDUSTRIEL	13	11	84,6	2	15,4
ASSISTANCE TECHNIQUE D'INGENIEUR	22	19	86,4	3	13,6
INDUSTRIALISATION DES PRODUITS MECANIQUES	27	19	70,4	8	29,6
AGRO-EQUIPEMENT	10	9	90	1	10
MAINTENANCE ET APRES-VENTE DES ENGINES DE TRAVAUX PUBLICS ET DE MANUTENTION	10	10	100		
APRES VENTE AUTOMOBILE OPTION VEHICULES PARTICULIERS	54	45	83,3	9	16,7
APRES VENTE AUTOMOBILE OPTION VEHICULES INDUSTRIELS	10	8	80	2	20
CONCEPTION ET REALISATION EN CHAUDRONNERIE INDUSTRIELLE	30	26	86,7	4	13,3
SYSTEMES ELECTRONIQUES	35	23	65,7	12	34,3
ELECTROTECHNIQUE	119	100	84	19	16
TRANSPORT ET PRESTATION LOGISTIQUES	30	28	93,3	2	6,7
MANAGEMENT DES UNITES COMMERCIALES	410	284	69,3	126	30,7
NEGOCIATION ET RELATION CLIENT	237	167	70,5	70	29,5
COMMERCE INTERNATIO. REF. EUROPEEN	83	67	80,7	16	19,3
PROFESSIONS IMMOBILIERES	13	7	53,8	6	46,2
BANQUE OPTION A MARCHÉ DES PARTICULIERS	49	45	91,8	4	8,2

RESULTATS AU BREVET DE TECHNICIEN SUPÉRIEUR - SESSION 2013

RESULTATS PAR DEPARTEMENT ET SERIE - Candidats scolarisés sur l'académie de Dijon

	PRÉSENTS	ADMIS		REFUSÉS	
		NOMBRE	%	NOMBRE	%
ACADÉMIE de DIJON - SESSION 2013					
BANQUE OPTION B MARCHÉ DES PROFESSIONNELS	6	6	100		
ASSURANCE	35	29	82,9	6	17,1
COMPTABILITE ET GESTION DES ORGANISATIONS	228	153	67,1	75	32,9
ASSISTANT DE GESTION PME PMI A REFERENCIEL COMMUN EUROPEEN	233	172	73,8	61	26,2
COMMUNICATION	72	61	84,7	11	15,3
PRODUITS GRAPHIQUES	7	7	100		
PRODUITS IMPRIMES	9	8	88,9	1	11,1
COMMUNICATION VISUELLE	19	18	94,7	1	5,3
METIERS AUDIOV.OPT.METIERS SON	1			1	100
METIERS AUDIOV.OPT.MONTAG.POSTPRODUCT.	1	1	100		
ASSISTANT DE MANAGER	201	159	79,1	42	20,9
SERVICES INFORMATIQUES AUX ORGANISATIONS	145	126	86,9	19	13,1
SERVICES & PREST.SANT.ET SOCIAL	91	83	91,2	8	8,8
OPTICIEN LUNETIER	72	40	55,6	32	44,4
ECONOMIE SOCIALE ET FAMILIALE	128	96	75	32	25
HOTELLERIE RESTAURATION OPT A : GESTION HOTELIERE	23	20	87	3	13
HOTELLERIE RESTAURATION OPT B : ARTS CULINAIRES,ARTS DE LA TABLE ET DU SERVICE	47	34	72,3	13	27,7
VENTES PRODUCTIONS TOURISTIQUES	73	66	90,4	7	9,6
ANIMATION GESTION TOURISTIQUES LOCALES	63	58	92,1	5	7,9
ESTHETIQUE COSMETIQUE	47	20	42,6	27	57,4
METIERS DE L'EAU	23	13	56,5	10	43,5
HYGIENE PROPRETE ENVIRONNEMENT	13	9	69,2	4	30,8
NOTARIAT	54	38	70,4	16	29,6
TOTAL	3 333	2 556	76,7	777	23,3

RESULTATS AU BREVET DE TECHNICIEN SUPERIEUR - SESSION 2013

RESULTATS PAR DEPARTEMENT ET SERIE - Candidats scolarisés sur l'académie de Dijon

	PRÉSENTS	ADMIS		REFUSÉS	
		NOMBRE	%	NOMBRE	%
CÔTE D'OR - SESSION 2013					
DIPLOME PRÉSENTÉ					
CONCEPTION DE PRODUITS INDUSTRIELS	21	14	66,7	7	33,3
TECHNICO-COMMERCIAL	14	13	92,9	1	7,1
INFORMATIQUE ET RESEAUX POUR L'INDUSTRIE ET LES SERVICES TECHNIQUES	25	21	84	4	16
MAINTENANCE INDUSTRIELLE	71	46	64,8	25	35,2
CONCEPTION ET REALISATION DES SYSTEMES AUTOMATIQUES	25	22	88	3	12
CHIMISTE	1	.	.	1	100
BIOANALYSE ET CONTROLE	24	22	91,7	2	8,3
CONCEPTEUR EN ART & INDUSTRIE CERAMIQUE	12	11	91,7	1	8,3
FLUIDES ENERGIES ENVIRONNEMENT : GENIE CLIMATIQUE	20	17	85	3	15
FLUIDES ENERGIES ENVIRONNEMENT : GENIE FRIGORIFIQUE	10	7	70	3	30
SYSTEMES FLUIDIQUES ET ENERGETIQUES	14	14	100	.	.
ETUDES ET ECONOMIE CONSTRUCTION	15	13	86,7	2	13,3
DESIGN D'ESPACE	1	1	100	.	.
BATIMENT	28	27	96,4	1	3,6
TRAVAUX PUBLICS	21	18	85,7	3	14,3
INDUSTRIES DES MATERIAUX SOUPLES : MODELISME INDUSTRIEL	13	11	84,6	2	15,4
INDUSTRIALISATION DES PRODUITS MECANIQUES	16	11	68,8	5	31,3
SYSTEMES ELECTRONIQUES	22	16	72,7	6	27,3
ELECTROTECHNIQUE	40	35	87,5	5	12,5
TRANSPORT ET PRESTATION LOGISTIQUES	17	15	88,2	2	11,8
MANAGEMENT DES UNITES COMMERCIALES	194	135	69,6	59	30,4
NEGOCIATION ET RELATION CLIENT	119	81	68,1	38	31,9
COMMERCE INTERNATIO. REF.EUROPEEN	50	45	90	5	10
PROFESSIONS IMMOBILIERES	12	7	58,3	5	41,7
BANQUE OPTION A MARCHÉ DES PARTICULIERS	48	45	93,8	3	6,3
BANQUE OPTION B MARCHÉ DES PROFESSIONNELS	6	6	100	.	.
ASSURANCE	11	8	72,7	3	27,3
COMPTABILITE ET GESTION DES ORGANISATIONS	104	69	66,3	35	33,7
ASSISTANT DE GESTION PME PMI A REFERENCIEL COMMUN EUROPEEN	103	79	76,7	24	23,3
COMMUNICATION	70	60	85,7	10	14,3
PRODUITS GRAPHIQUES	7	7	100	.	.
PRODUITS IMPRIMES	9	8	88,9	1	11,1
ASSISTANT DE MANAGER	125	100	80	25	20
SERVICES INFORMATIQUES AUX ORGANISATIONS	64	55	85,9	9	14,1
SERVICES & PREST.SANT.ET SOCIAL	24	22	91,7	2	8,3
OPTICIEN LUNETIER	70	40	57,1	30	42,9

RESULTATS AU BREVET DE TECHNICIEN SUPÉRIEUR - SESSION 2013

RESULTATS PAR DEPARTEMENT ET SERIE - Candidats scolarisés sur l'académie de Dijon

	PRÉSENTS	ADMIS		REFUSÉS	
		NOMBRE	%	NOMBRE	%
CÔTE D'OR - SESSION 2013	74	61	82,4	13	17,6
ECONOMIE SOCIALE ET FAMILIALE	23	20	87	3	13
HOTELLERIE RESTAURATION OPT A : GESTION HOTELIERE	34	25	73,5	9	26,5
SERVICE	49	44	89,8	5	10,2
VENTES PRODUCTIONS TOURISTIQUES	37	36	97,3	1	2,7
ANIMATION GESTION TOURISTIQUES LOCALES	22	13	59,1	9	40,9
ESTHETIQUE COSMETIQUE	24	22	91,7	2	8,3
NOTARIAT					
TOTAL	1 689	1 322	78,3	367	21,7

RESULTATS AU BREVET DE TECHNICIEN SUPÉRIEUR - SESSION 2013

RESULTATS PAR DEPARTEMENT ET SERIE - Candidats scolarisés sur l'académie de Dijon

	PRÉSENTS	ADMIS		REFUSÉS	
		NOMBRE	%	NOMBRE	%
NIÈVRE - SESSION 2013					
DIPLOME PRÉSENTÉ					
DESIGN DE PRODUITS	19	18	94,7	1	5,3
INFORMATIQUE ET RESEAUX POUR L'INDUSTRIE ET LES SERVICES TECHNIQUES	1	1	100	.	.
MAINTENANCE INDUSTRIELLE	24	17	70,8	7	29,2
CONCEPTION ET REALISATION DES SYSTEMES AUTOMATIQUES	14	10	71,4	4	28,6
CHIMISTE	1	.	.	1	100
APRES VENTE AUTOMOBILE OPTION VEHICULES PARTICULIERS	11	9	81,8	2	18,2
CONCEPTION ET REALISATION EN CHAUDRONNERIE INDUSTRIELLE	9	6	66,7	3	33,3
ELECTROTECHNIQUE	63	51	81	12	19
MANAGEMENT DES UNITES COMMERCIALES	34	29	85,3	5	14,7
NEGOCIATION ET RELATION CLIENT	13	10	76,9	3	23,1
COMPTABILITE ET GESTION DES ORGANISATIONS	12	10	83,3	2	16,7
ASSISTANT DE GESTION PME PMI A REFERENCIEL COMMUN EUROPEEN	12	9	75	3	25
COMMUNICATION	1	1	100	.	.
COMMUNICATION VISUELLE	18	18	100	.	.
ASSISTANT DE MANAGER	21	20	95,2	1	4,8
SERVICES INFORMATIQUES AUX ORGANISATIONS	13	13	100	.	.
SERVICES & PREST.SANT.ET SOCIAL	18	16	88,9	2	11,1
ECONOMIE SOCIALE ET FAMILIALE	1	1	100	.	.
ANIMATION GESTION TOURISTIQUES LOCALES	12	9	75	3	25
METIERS DE L'EAU	23	13	56,5	10	43,5
NOTARIAT	1	.	.	1	100
TOTAL	321	261	81,3	60	18,7

RESULTATS AU BREVET DE TECHNICIEN SUPÉRIEUR - SESSION 2013

RESULTATS PAR DEPARTEMENT ET SERIE - Candidats scolarisés sur l'académie de Dijon

	PRÉSENTS	ADMIS		REFUSÉS	
		NOMBRE	%	NOMBRE	%
SAÔNE-ET-LOIRE - SESSION 2013					
DIPLOME PRÉSENTÉ	8	7	87,5	1	12,5
CONCEPTION DE PRODUITS INDUSTRIELS	45	36	80	9	20
TECHNICO-COMMERCIAL	20	17	85	3	15
TECHNIQUES	14	10	71,4	4	28,6
MAINTENANCE INDUSTRIELLE	12	11	91,7	1	8,3
CONCEPTION ET REALISATION DES SYSTEMES AUTOMATIQUES	12	10	83,3	2	16,7
QUALITE DANS LES INDUSTRIES ALIMENTAIRES ET LES BIO-INDUSTRIES	24	22	91,7	2	8,3
CHIMISTE	1	.	.	1	100
DESIGN D'ESPACE	1	.	.	1	100
BATIMENT	13	10	76,9	3	23,1
SYSTEMES CONSTRUCTIFS BOIS ET HABITAT	11	10	90,9	1	9,1
ASSISTANCE TECHNIQUE D'INGENIEUR	9	7	77,8	2	22,2
INDUSTRIALISATION DES PRODUITS MECANIQUES	10	9	90	1	10
AGRO-EQUIPEMENT	10	9	90	1	10
MAINTENANCE ET APRES-VENTE DES ENGINES DE TRAVAUX PUBLICS ET DE					
MANUTENTION	10	10	100	.	.
APRES VENTE AUTOMOBILE OPTION VEHICULES PARTICULIERS	18	17	94,4	1	5,6
APRES VENTE AUTOMOBILE OPTION VEHICULES INDUSTRIELS	10	8	80	2	20
CONCEPTION ET REALISATION EN CHAUDRONNERIE INDUSTRIELLE	21	20	95,2	1	4,8
SYSTEMES ELECTRONIQUES	5	4	80	1	20
ELECTROTECHNIQUE	16	14	87,5	2	12,5
MANAGEMENT DES UNITES COMMERCIALES	151	95	62,9	56	37,1
NEGOCIATION ET RELATION CLIENT	64	48	75	16	25
COMMERCE INTERNATIO. REF.EUROPEEN	2	1	50	1	50
BANQUE OPTION A MARCHE DES PARTICULIERS	1	.	.	1	100
ASSURANCE	7	5	71,4	2	28,6
COMPTABILITE ET GESTION DES ORGANISATIONS	90	61	67,8	29	32,2
ASSISTANT DE GESTION PME PMI A REFERENCIEL COMMUN EUROPEEN	80	59	73,8	21	26,3
COMMUNICATION	1	.	.	1	100
COMMUNICATION VISUELLE	1	.	.	1	100
METIERS AUDIOV.OPT.MONTAG.POSTPRODUCT.	1	1	100	.	.
ASSISTANT DE MANAGER	37	28	75,7	9	24,3
SERVICES INFORMATIQUES AUX ORGANISATIONS	51	42	82,4	9	17,6
SERVICES & PREST.SANT.ET SOCIAL	47	44	93,6	3	6,4
OPTICIEN LUNETIER	2	.	.	2	100
ECONOMIE SOCIALE ET FAMILIALE	27	20	74,1	7	25,9

RESULTATS AU BREVET DE TECHNICIEN SUPÉRIEUR - SESSION 2013

RESULTATS PAR DEPARTEMENT ET SERIE - Candidats scolarisés sur l'académie de Dijon

	PRÉSENTS	ADMIS		REFUSÉS	
		NOMBRE	%	NOMBRE	%
SAÔNE-ET-LOIRE - SESSION 2013					
HOTELLERIE RESTAURATION OPT B : ARTS CULINAIRES,ARTS DE LA TABLE ET DU SERVICE	1	.	.	1	100
VENTES PRODUCTIONS TOURISTIQUES	22	20	90,9	2	9,1
ANIMATION GESTION TOURISTIQUES LOCALES	14	13	92,9	1	7,1
ESTHETIQUE COSMETIQUE	24	7	29,2	17	70,8
HYGIENE PROPLETE ENVIRONNEMENT	13	9	69,2	4	30,8
NOTARIAT	2	.	.	2	100
TOTAL	898	675	75,2	223	24,8

RESULTATS AU BREVET DE TECHNICIEN SUPÉRIEUR - SESSION 2013

RESULTATS PAR DEPARTEMENT ET SERIE - Candidats scolarisés sur l'académie de Dijon

	PRÉSENTS	ADMIS		REFUSÉS	
		NOMBRE	%	NOMBRE	%
YONNE - SESSION 2013					
DIPLOME PRÉSENTÉ					
CONCEPTION DE PRODUITS INDUSTRIELS	27	15	55,6	12	44,4
INFORMATIQUE ET RESEAUX POUR L'INDUSTRIE ET LES SERVICES TECHNIQUES	12	8	66,7	4	33,3
MAINTENANCE INDUSTRIELLE	13	12	92,3	1	7,7
CONCEPTION ET REALISATION DES SYSTEMES AUTOMATIQUES	17	14	82,4	3	17,6
INDUSTRIES PLASTIQUES EUROPLASTIC	9	6	66,7	3	33,3
ETUDES ET ECONOMIE CONSTRUCTION	1	1	100	.	.
ASSISTANCE TECHNIQUE D'INGENIEUR	11	9	81,8	2	18,2
INDUSTRIALISATION DES PRODUITS MECANIQUES	2	1	50	1	50
APRES VENTE AUTOMOBILE OPTION VEHICULES PARTICULIERS	25	19	76	6	24
SYSTEMES ELECTRONIQUES	8	3	37,5	5	62,5
TRANSPORT ET PRESTATION LOGISTIQUES	13	13	100	.	.
MANAGEMENT DES UNITES COMMERCIALES	31	25	80,6	6	19,4
NEGOCIATION ET RELATION CLIENT	41	28	68,3	13	31,7
COMMERCE INTERNATIO. REF.EUROPEEN	31	21	67,7	10	32,3
PROFESSIONS IMMOBILIERES	1	.	.	1	100
ASSURANCE	17	16	94,1	1	5,9
COMPTABILITE ET GESTION DES ORGANISATIONS	22	13	59,1	9	40,9
ASSISTANT DE GESTION PME PMI A REFERENCIEL COMMUN EUROPEEN	38	25	65,8	13	34,2
METIERS AUDIOV.OPT.METIERS SON	1	.	.	1	100
ASSISTANT DE MANAGER	18	11	61,1	7	38,9
SERVICES INFORMATIQUES AUX ORGANISATIONS	17	16	94,1	1	5,9
SERVICES & PREST.SANT.ET SOCIAL	2	1	50	1	50
ECONOMIE SOCIALE ET FAMILIALE	26	14	53,8	12	46,2
HOTELLERIE RESTAURATION OPT B : ARTS CULINAIRES,ARTS DE LA TABLE ET DU SERVICE	12	9	75	3	25
VENTES PRODUCTIONS TOURISTIQUES	2	2	100	.	.
ESTHETIQUE COSMETIQUE	1	.	.	1	100
NOTARIAT	27	16	59,3	11	40,7
TOTAL	425	298	70,1	127	29,9