

Activer son espace électeur

du 29 novembre au 6 décembre

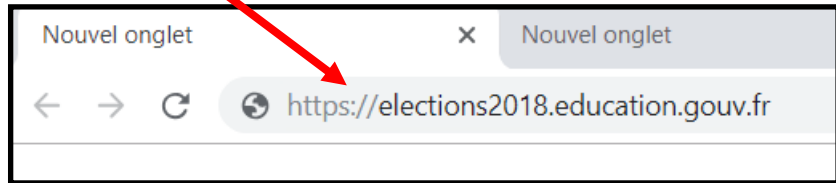
Je vote Unsa



#AgirAvecVous

Vous avez besoin de votre adresse électronique professionnelle, c'est tout !

Connectez vous sur <https://elections2018.education.gouv.fr>



Entrez votre adresse électronique professionnelle (du genre marc.dupont@ac-nancy-metz.fr)

MINISTÈRE DE L'ÉDUCATION NATIONALE | MINISTÈRE DE L'ENSEIGNEMENT SUPÉRIEUR, DE LA RECHERCHE ET DE L'INNOVATION

ÉLECTIONS PROFESSIONNELLES 2018

Espace électeur

Veillez saisir votre adresse de messagerie professionnelle

Adresse de messagerie professionnelle

exemple : prenom.nom@ac-academie.fr

CONTINUER

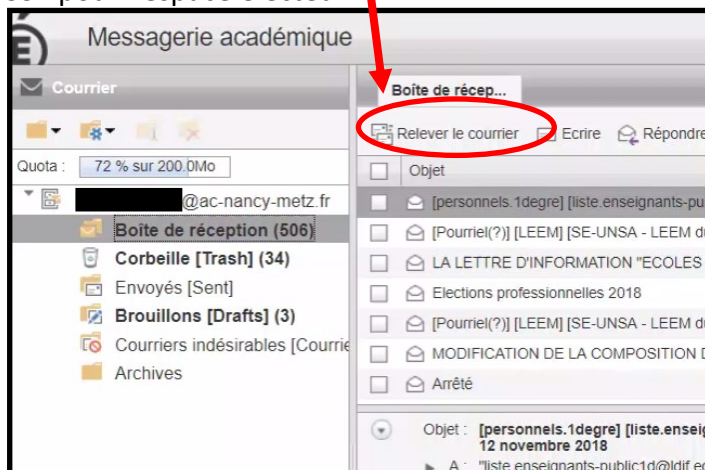
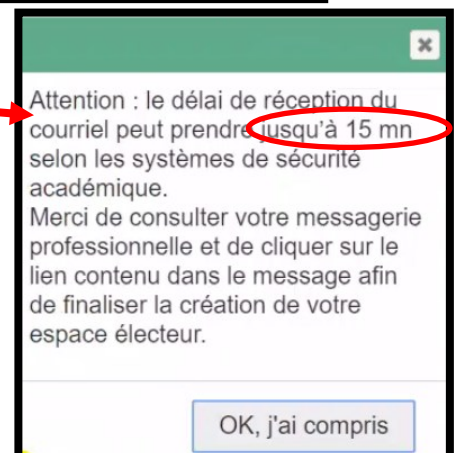
[Tutoriel électeur](#) (lecture compatible ordinateur)

Accédez à votre espace électeur pour :

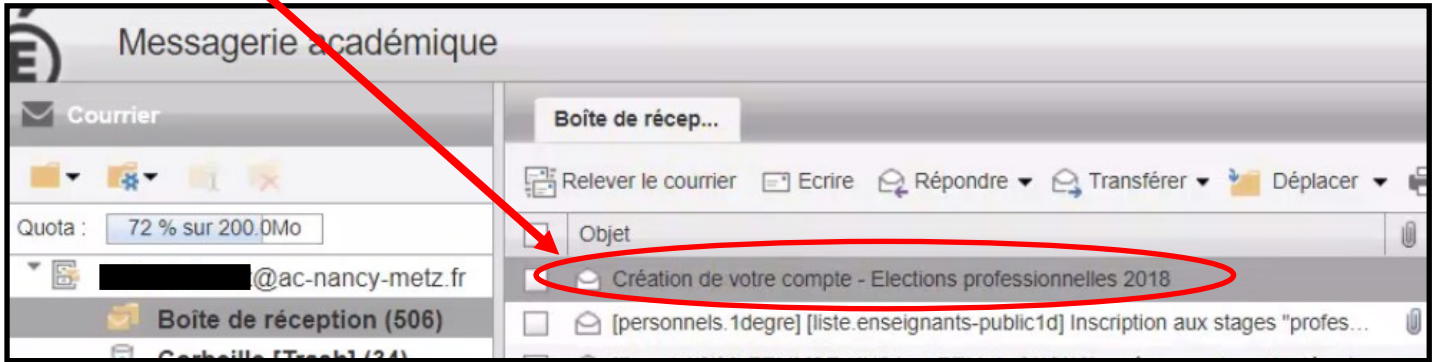
- Consulter votre profil (à partir du 11/10/2018 10:00)
- Consulter les scrutins auxquels vous pouvez voter (à partir du 11/10/2018 10:00) et leurs listes de candidats (à partir du 05/11/2018 12:00)
- Consulter la liste électorale (à partir du 11/10/2018 10:00)
- Voter (à partir du 29/11/2018 10:00)
- Consulter les résultats (à partir du 07/12/2018 11:59)

ATTENTION : le message peut mettre jusqu'à 15 minutes pour arriver... un peu de patience...

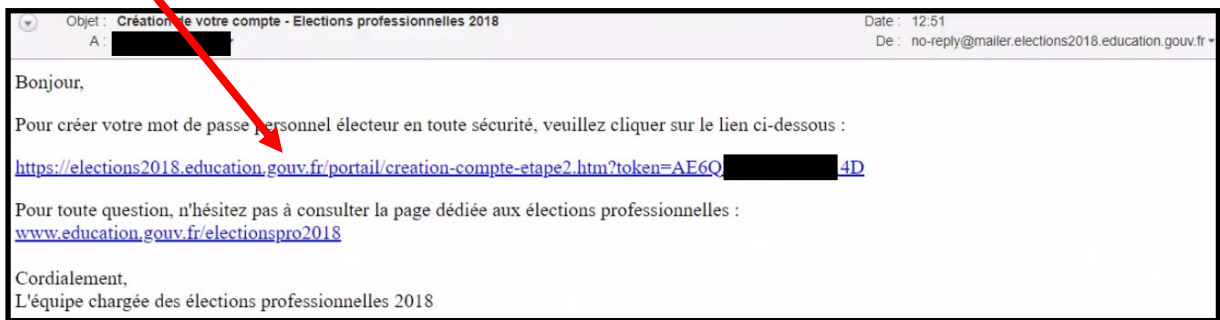
Connectez-vous sur votre **messagerie professionnelle** pour recevoir le courrier électronique qui vous permettra de **créer votre MOT DE PASSE** pour l'espace électeur.



Ouvrez le mail



Cliquez sur le lien pour pouvoir créer le MOT DE PASSE



Créez un MOT DE PASSE et surtout notez-le bien pour ne pas le perdre !

The screenshot shows a web form titled 'Création de mon mot de passe'. It contains instructions: 'Créez votre mot de passe personnel électeur qui devra contenir entre 8 et 24 caractères, au moins une minuscule, une majuscule, un chiffre, et doit être différent de votre adresse de messagerie professionnelle.' Below this, it says 'Conservez précieusement ce mot de passe qui vous sera demandé à chaque connexion sur le portail électeur et sera nécessaire pour le vote. En cas de perte ou d'oubli, vous aurez la possibilité de demander un nouveau mot de passe à la connexion au portail électeur'. There are two input fields: 'Mot de passe personnel électeur *' and 'Confirmation du mot de passe personnel électeur *', both with eye icons for visibility. A green 'VALIDER' button is at the bottom.

C'est terminé !

