



Directeur·trices : leur temps de travail

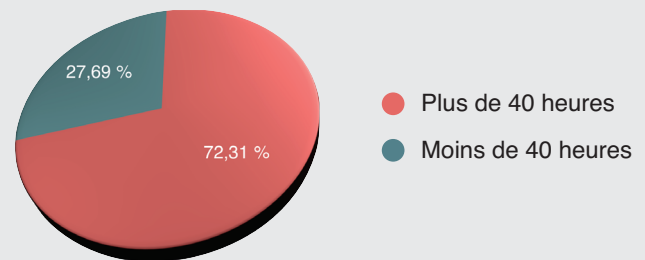
Les résultats présentés sont issus de l'exploitation statistique de l'enquête nationale du SE-Unsa sur le temps de travail des enseignants des écoles. Cette enquête s'est déroulée sur la semaine du 15 au 21 janvier. Pour les directeurs, l'échantillon étudié est de 792 collègues, représentatif de la population globale des directeurs. Les participants devaient déclarer le temps consacré à chaque activité de leur fonction d'enseignant et de directeur.

>> Temps de travail moyen sur la semaine : 45h53.

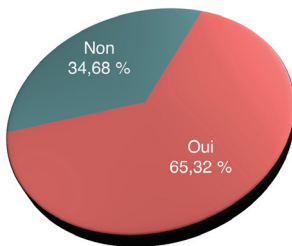
Si l'on compare ces 45h53 aux 35 h réglementaires d'un fonctionnaire, le taux d'activité est de 131 %. Si l'on compare ces 45h53 aux 27h de service réglementaire d'un personnel 1er degré, le taux d'activité est de 170 %.

>> 72% des directeurs dépassent les 40 heures par semaine.

Temps de travail au-delà de 40 heures par semaine



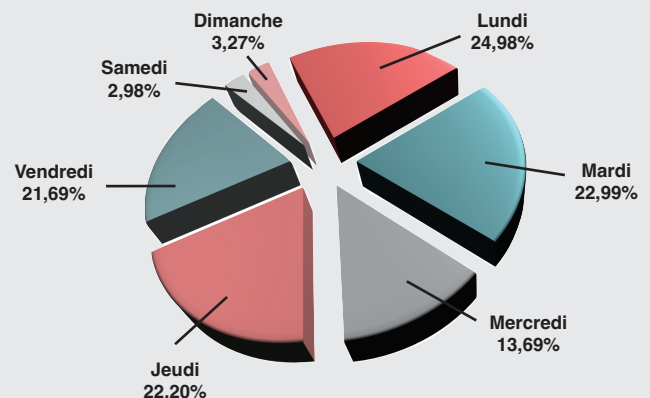
Directeurs ayant une activité le week-end en lien avec leur profession



>> 65.32% soit 2 directeurs sur 3 réalisent des activités liées à leur profession durant le week-end, pour une moyenne de 2h50.

>> Au sein de la semaine, c'est le lundi qui est le plus chargé avec une moyenne de 10h39. Le lundi représente ainsi un quart de l'activité de la semaine.

Part de chaque jour dans l'activité de la semaine

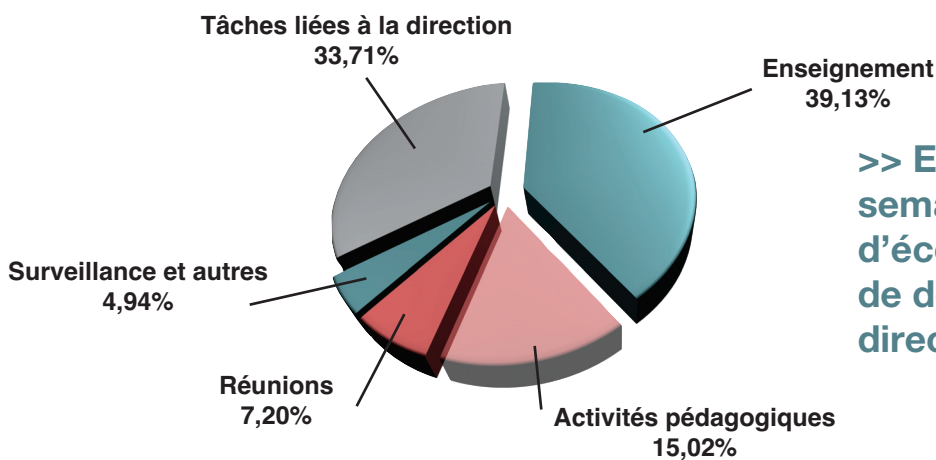
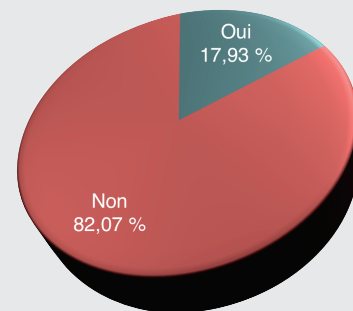




Directeur·trices : leur temps de travail

>> 82% des directeurs ne réussissent pas à faire tout ce qu'ils avaient prévu.

Directeurs réalisant ce qu'ils ont prévu



>> Exemple type d'une semaine pour un directeur d'école 5 classes (avec 1 jour de décharge soit 1/4 pour la direction).

#Motivé·e·s mais surchargé·e·s