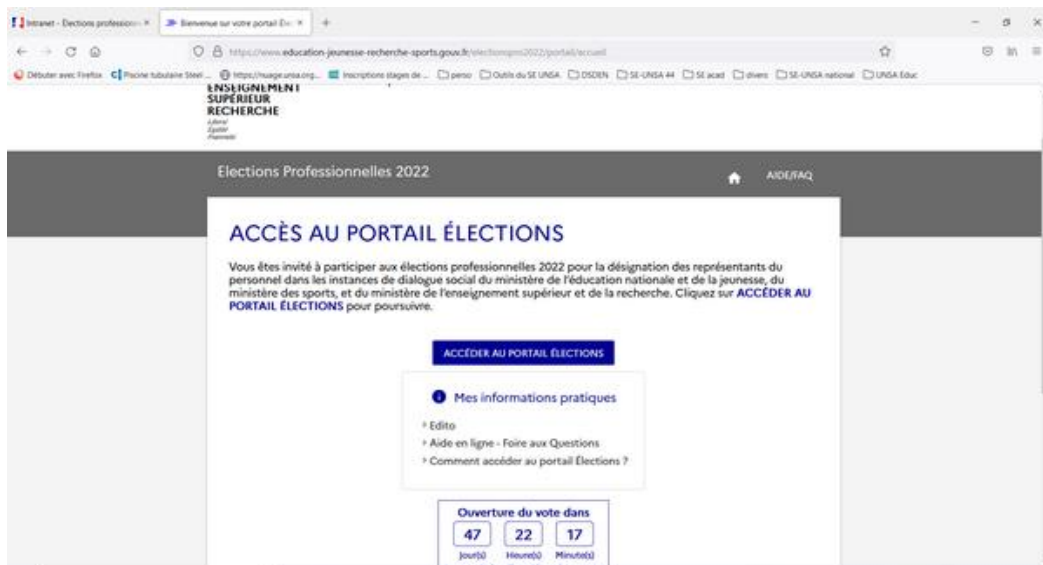


TUTO ESPACE ELECTEUR

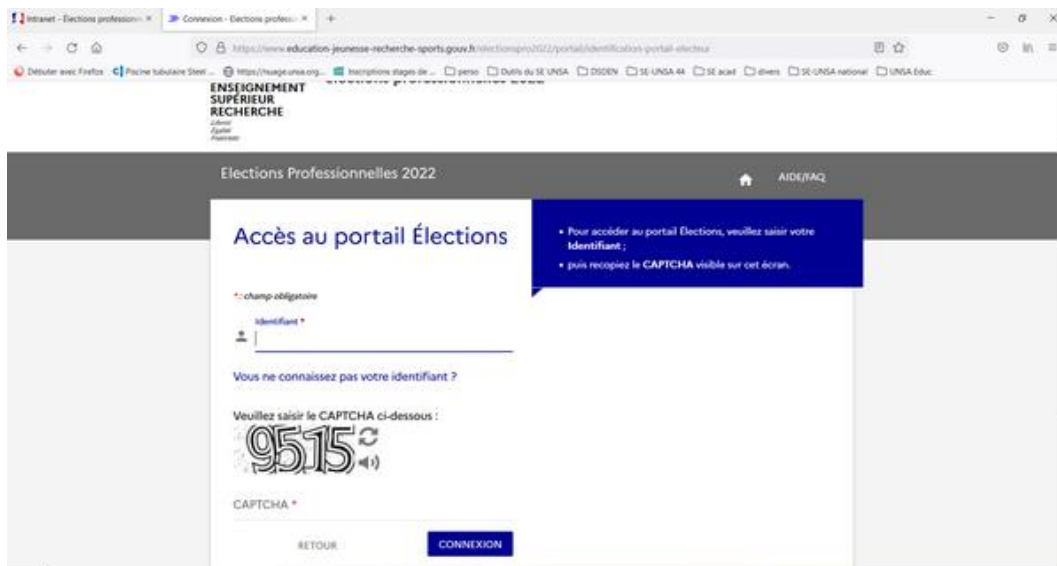
1. Retrouvez le mail « ouverture du portail elections professionnelles » dans votre boîte mail académique – si vous le trouvez et que le lien est correct vous pouvez passer directement à l'étape 6 de ce tuto

sinon vous pouvez cliquer sur le bouton avec le même nom sur ETNA
ou vous rendre sur l'adresse suivante : education-jeunesse-recherche-sports.gouv.fr/electionspro2022

2. Cliquer sur le bouton « Accéder au portail élections »



3. Entrez votre identifiant = votre adresse mail professionnelle ainsi que le code qui apparaît dessous puis cliquer sur le bouton connexion.



4. Le serveur vous dit qu'un mail vient de vous être envoyé avec un lien qui va vous permettre de saisir un nouveau mot de passe Élections puis reprendre votre processus d'accès au portail Élections.
Vous êtes invités à fermer cette fenêtre dans votre navigateur.
5. Ouvrez votre boîte mail professionnelle et ouvrez le mail intitulé « création de votre mot de passe élections ». Cliquez sur le lien qu'il contient.
6. Entrez un mot de passe.
IL FAUDRA SAISIR ce même mot de passe AU MOMENT DU VOTE, donc notez le bien ou mettez quelque chose de simple à retenir comme JevoteUNSA2022!!

mon mot de passe électeur : _____

Entrer ce mot de passe une deuxième fois. Entrez également le code indiqué sur l'écran et cliquez sur le bouton CONNEXION.

Elections Professionnelles 2022

AIDERAQ

Initialisation du mot de passe Elections

Ce mot de passe doit exclusivement comprendre :

- entre 12 caractères et 256 caractères
- au moins une lettre en minuscule non-accentuée
- au moins une lettre en majuscule non-accentuée
- au moins un chiffre
- au moins un caractère spécial

* champ obligatoire

Mot de passe Elections*

Confirmation du mot de passe Elections*

Veuillez saisir le CAPTCHA ci-dessous :

3333

CAPTCHA*

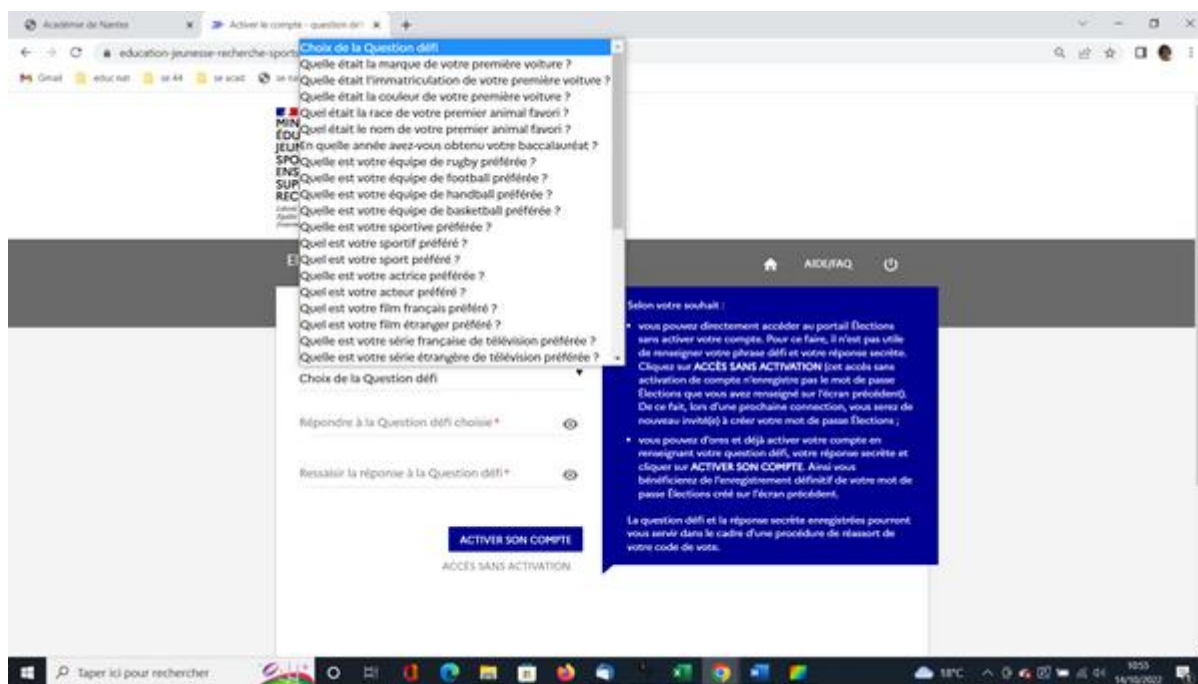
3333

RETOUR

CONNEXION

• Pour accéder au portail Elections, veuillez saisir votre mot de passe Elections et le confirmer ;
• puis recopiez le CAPTCHA visible sur cet écran.

7. Pour vérification le jour du vote ou en cas de perte du mot de passe, vous êtes invité.e à choisir une question défi et à en enregistrer votre réponse.



Saisissez une deuxième fois la réponse et cliquez sur « activer son compte »

C'EST FINI POUR AUJOURD'HUI.

Prochaine étape : récupérer sa notice de vote, dans son école-établissement du 7 au 17 novembre ou par courrier pour les situations particulières.

Le code indiqué sur cette notice de vote, sera nécessaire en plus du mot de passe que vous avez

créé aujourd'hui pour voter



entre le 1^{er} et le 8 décembre 2022.