


Impression formulaire TS

	Ecole n°1	Ecole n°2	Ecole n°3	Ecole n°4	Ecole n°5	Ecole n°6
Commune	<input type="text"/> 0 / 50	<input type="text"/> 0 / 50	<input type="text"/> 0 / 50	<input type="text"/> 0 / 50	<input type="text"/> 0 / 50	<input type="text"/> 0 / 50
Code école.	<input type="text"/> 0 / 8	<input type="text"/> 0 / 8	<input type="text"/> 0 / 8	<input type="text"/> 0 / 8	<input type="text"/> 0 / 8	<input type="text"/> 0 / 8
Nom de l'école	<input type="text"/> 0 / 50	<input type="text"/> 0 / 50	<input type="text"/> 0 / 50	<input type="text"/> 0 / 50	<input type="text"/> 0 / 50	<input type="text"/> 0 / 50

25 . Remarques complémentaires


* Réponse obligatoire

 Politique de sécurité de données - Data policy rules - Eloquant

- Une fois votre formulaire renseigné, ne cliquez pas sur l'imprimante en bas à gauche. Elle vous imprimera le formulaire vierge.

Cliquez sur « fin du questionnaire ».

Merci d'avoir pris le temps de répondre à ce questionnaire.



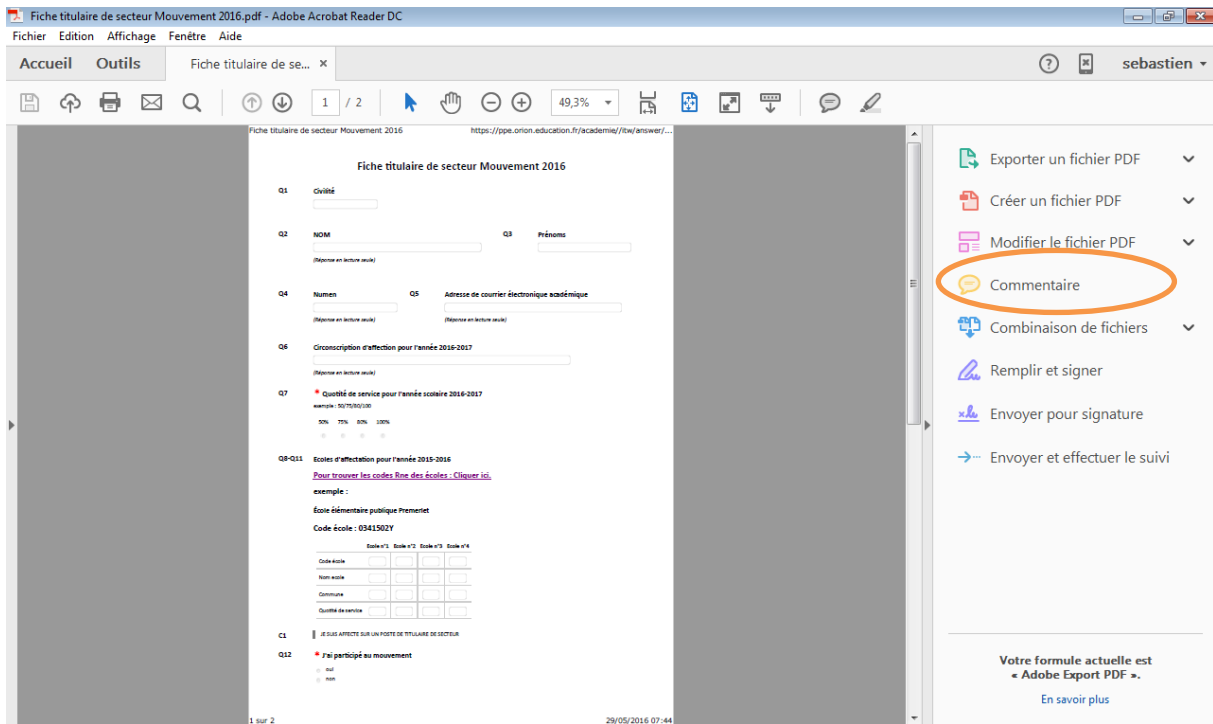
- Cliquez sur l'imprimante en bas à gauche

Imprimez votre formulaire sur papier ou avec un logiciel d'impression PDF (type « PDF Creator »).

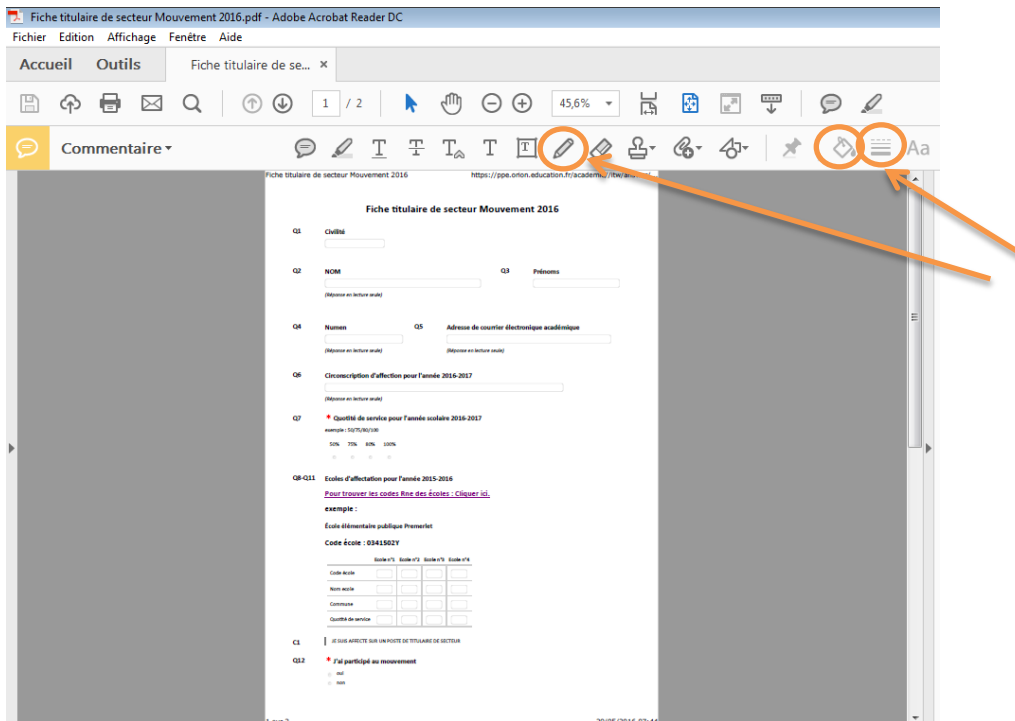
Pensez à rendre illisible et/ou supprimer votre NUMEN.

Effacer son NUMEN sur un PDF

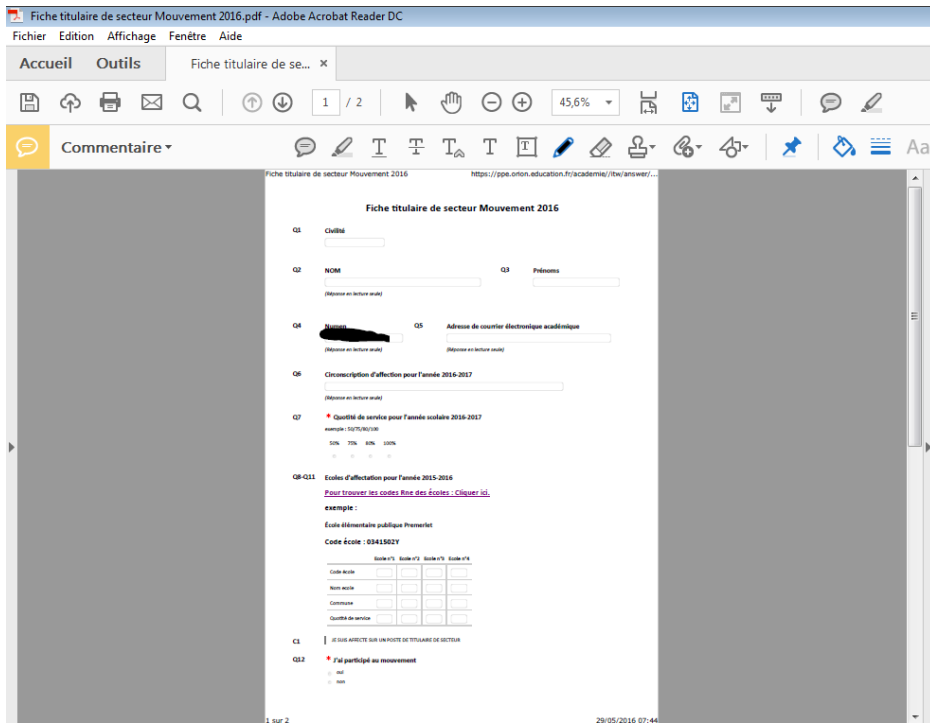
- Ouvrez votre document PDF



- Sélectionnez dans le menu de droite l'onglet « commentaires »



- Sélectionner l'outil crayon « tracer une forme libre ». Choisissez la couleur noire et grossissez l'épaisseur du trait



- Une fois le NUMEN illisible, enregistrez le document.