




direction des services
départementaux
de l'éducation nationale
Haute-Garonne



CDEN | **09 NOV.**
BILAN | **2018**

SOMMAIRE

1. MOYENS ET EFFECTIFS

1.1 Premier degré	8
1.1.1 Nombre de communes dans le département.....	8
1.1.2 Évolution des effectifs et des postes départementaux	9
1.1.3 Carte scolaire	10
1.1.4 Situation des emplois par action – RS 2018	13
1.1.5 Éléments sur la ruralité	13
1.1.6 Point sur les DDEN	14
1.2 Second degré	15
1.2.1 Évolution des DG du département	15
1.2.2 Mesures pédagogiques du département	16
1.2.3 Collèges	17
1.2.4 Lycées.....	22
1.2.5 Lycées professionnels	25
1.2.6 Moyens AED et AESH	28

2. ACTION ÉDUCATIVE

2.1 Les PEDT	30
2.2 Les rythmes scolaires	30
2.3 Les exclusions	30
2.3.1 Les exclusions définitives dans leur globalité	30
2.3.2 Profil de l'élève	31
2.3.3 Mesures mises en place dans les établissements scolaires avant l'exclusion définitive	33
2.4 Les dispositifs de prévention	34
2.5 Le traitement de la réaffectation	35
2.5.1 Le taux de rescolarisation	35
2.5.2 Les solutions de rescolarisation	35
2.6 Le dispositif Devoirs faits et les stages de réussite	36
2.6.1 Dispositif Devoirs faits	36
2.6.2 Stages de réussite	36

2.7 Politique départementale de lutte contre le décrochage scolaire.....	36
2.7.1 Constat	36
2.7.2 Priorité et promotion des actions	37
2.7.3 Formation	37

3. ORIENTATION ET AFFECTATION

3.1 Focus sur le collège	40
3.1.1 Résultats au DNB	40
3.1.2 Admission en 3 ^e préparatoire à l'enseignement professionnel	41
3.1.3 Commission DIMA - Haute-Garonne - juin 2018	41
3.1.4 Affectations 6 ^e - Dérogations	42
3.1.5 Redoublements et appels	43
3.1.6 Orientation Post-bac.....	44
3.2 Focus sur le lycée	44
3.2.1 Baccalauréat.....	44
3.2.2 Affectation Affelnet Post 3 – Dérogations-Appels-Grandes tendances....	45
3.2.3 Comparatif orientation Post 2 nd e GT en 1 ^{ère} GT	45
3.2.4 Orientation Post 2 nd e GT lycées publics Haute-Garonne	46
3.2.5 Affectation 1 ^{ères} GT et 1 ^{ères} PRO contingentées	46
3.2.6 Orientation Post BAC	46

4. RACCROCHAGE SCOLAIRE

4.1 La prévention et l'intervention	48
4.1.1 Actions internes à l'Éducation nationale	48
4.1.2 Actions en lien avec les partenaires.....	48
4.2 La remédiation	49
4.3 Tableau récapitulatif.....	49

5. ADAPTATION SCOLAIRE ET SCOLARISATION DES ÉLÈVES EN SITUATION DE HANDICAP

5.1 Scolarité des élèves en situation de handicap	52
5.1.1 Effectifs	52
5.1.2 Troubles ou atteintes	52
5.1.3 Unités Localisées d'Inclusion Scolaire dans le département (ULIS).....	52
5.1.4 Externalisation des unités d'enseignement des établissements sanitaires et médico-sociaux sur le département	53

5.2 Personnels dédiés à la scolarisation des élèves en situation de handicap.....	53
5.2.1 Au sein du pôle ASH 31.....	53
5.2.2 Au sein de la MDPH.....	53
5.2.3 Au sein des dispositifs collectifs	53
5.2.4 Au sein des établissements spécialisés.....	54
5.3 La formation.....	54
5.3.1 La formation des enseignants.....	54
5.3.2 La formation des accompagnants (AESH)	54
5.4 Section Enseignement Général et Professionnel Adapté (SEGPA)	54
5.4.1 Effectifs-taux de pression – rentrée 2018.....	54
5.4.2 Évolution des effectifs et des taux de pression sur trois ans.....	54



MOYENS ET EFFECTIFS

1. MOYENS ET EFFECTIFS

1.1 Premier degré

1.1.1 Nombre de communes dans le département

Nombre de communes en Haute-Garonne	588
Nombre de communes avec école(s)	344
Nombre de communes sans école	244

Nombre d'écoles publiques et de RPI par circonscription - DOS

Circonscriptions	Nb d'écoles	Nb d'écoles en RPI	Nb de RPIC	Nb de RPID
HG 1 TOULOUSE LES 2 RIVES	25	0	0	0
HG 2 TOULOUSE SUD	32	0	0	0
HG 3 TOULOUSE RIVE GAUCHE	29	0	0	0
HG 4 TOULOUSE PONT NEUF	33	0	0	0
HG 5 TOULOUSE NORD	27	0	0	0
HG 6 CASTELGINEST	29	0	0	0
HG 7 ROUFFIAC-TOLOSAN	34	0	0	0
HG 8 LANTA	48	20	5	6
HG 9 VILLEFRANCHE DE LAURAGAIS	44	14	0	6
HG 10 CASTANET-TOLOSAN	47	3	1	1
HG 11 MURET	42	8	0	3
HG 12 RIEUX-VOLVESTRE	50	14	0	5
HG 13 ST GAUDENS	50	22	4	7
HG 14 PORTET SUR GARONNE	36	1	1	0
HG 15 FONSORBES	30	6	0	2
HG 16 TOURNEFEUILLE	27	0	0	0
HG 17 COLOMIERS	23	0	0	0
HG 18 BLAGNAC	25	0	0	0
HG 19 TOULOUSE GARONNE PRÉ ÉLÉMENTAIRE	28	0	0	0
HG 23 GRENADE	40	7	0	2
HG 24 TOULOUSE POLITIQUE DE LA VILLE ET EDUC PRIORITAIRE	19	0	0	0
HG 25 HAUT COMMINGES	62	41	1	15
HG 26 LEGUEVIN	36	9	0	4
TOTAL	816	145	12	51

1.1.2 Évolution des effectifs et des postes départementaux

Circonscriptions	Rentrée Scolaire 2016			Rentrée Scolaire 2017			Rentrée Scolaire 2018		
	Constat D2P	Total postes	TE	Constat D2p	Total postes	TE	Constat D2P	Total postes	TE
HG01 - Toulouse Les Deux Rives	4077	217,5	18,74	4415	229,5	19,24	4 553	243,5	18,70
HG02 - Toulouse Sud	4615	245,5	18,80	5064	266,5	19,00	5 093	277,5	18,35
HG03 - Toulouse Rive-Gauche	5340	285,5	18,70	5254	286	18,37	5 354	301	17,79
HG04 - Toulouse Pont-Neuf	5302	281,5	18,83	5383	283,5	18,99	5 353	296,5	18,05
HG05 - Toulouse Nord	6262	304	20,60	5394	269,75	20,00	5 532	276,5	20,01
HG06 - Castelginest	6771	299	22,65	6970	316	22,06	5 825	257	22,67
HG07 - Rouffiac-Tolosan	5878	270	21,77	6008	272	22,09	6 117	274	22,32
HG08 - Lanta	5457	263	20,75	5409	264	20,49	5 604	274	20,45
HG09 - Villefranche-de-Lauragais	5386	255	21,12	5406	261,75	20,65	5 504	265	20,77
HG10 - Castanet-Tolosan	6310	289	21,83	6461	294	21,98	6 605	303	21,80
HG11 - Muret	6329	294	21,53	6437	299,5	21,49	6 439	300	21,46
HG12 - Rieux-Volvestre	5535	265	20,89	5484	268	20,46	5 340	268	19,93
HG13 - Saint-Gaudens	2733	160	17,08	2715	163	16,66	2 701	162	16,67
HG14 - Portet Sur Garonne	6116	276	22,16	6180	278,75	22,17	6 305	285,5	22,08
HG15 - Fonsorbes	5785	263	22,00	5726	262,75	21,79	5 684	262	21,69
HG16 - Tournefeuille	6482	282	22,99	6701	291	23,03	6 875	298	23,07
HG17 - Colomiers	5967	267	22,35	5932	267,5	22,18	6 003	271,5	22,11
HG18 - Blagnac	5874	262	22,42	5068	227,75	22,25	5 223	233	22,42
HG19 - Toulouse Garonne Pré-éléme	3931	213	18,46	4681	242	19,34	4 728	243	19,46
HG20 - Toulouse ASH 1		91,5			98,5			100,5	
HG21 - Toulouse ASH 2		69,5			65,5			65,5	
HG23 - Grenade	5145	232	22,18	5148	238	21,63	6431	293	21,95
HG24 - Toulouse Politique de la Ville	2955	145,5	20,31	3061	147	20,82	3 185	154,5	20,61
HG25 - Haut-Comminges	2557	153	16,71	2565	153,5	16,71	2 449	151,5	16,17
HG26 - Léguevin	3767	170	22,16	5015	223,75	22,41	5 109	229	22,31
HG22 - Toulouse Adjoint IA		22			25			30	
DSDEN Haute-Garonne (PACD - PALD - CPD - MGEN - CNED)		28			26			24	
décharges		257,13			264,5			276	
MDPH		8			8			8	
IEN- circonscription		1,5							
TOTAUX	118574	6170,13	19,22	120477	6293	19,14	121922	6423	18,98

NB : Depuis la rentrée scolaire 2015, l'ensemble des postes dédiés au remplacement (les brigades de remplacement ; les brigades formation continue et les brigades stage long) a été rattaché aux circonscriptions toulousaines.

Nombre moyen d'élèves par classe – Indicateur E/C – Rentrée 2018

Public	Nombre de classes ou de regroupements (ULIS)				Effectifs				E/C *		Rappel E/C Global 2017
	Pré-élémentaire	Elé-	ULIS	Total	Pré-élémentaire	Elé-	ULIS	Total	Pré-élémentaire	Global hors ASH	
Haute-Garonne	1 774	3 226	83	5 083	45 885	75 158	879	121 922	25,9	24,2	24,4
Académie	3 494	7 050	184	10 728	90 020	152 971	1 978	244 969	25,8	23,0	23,3

*E/C = Nombre moyen d'élèves par classe

Source : Base-Elèves 1er degré – Constat de rentrée 2018

*Il est important de préciser que, par convention nationale de la DEPP du ministère, les classes élémentaires comprennent au moins un élève de niveau élémentaire. Une classe multi-niveaux accueillant à la fois des élèves de niveaux préélémentaire et élémentaire est considéré comme une classe élémentaire même si les élèves de préélémentaire y sont plus nombreux. C'est pourquoi, il nous est demandé de ne plus calculer le E/C pour le niveau élémentaire. A compter de la rentrée 2019, le calcul du E/C sera élaboré à partir du fichier DIAPRE (Données Individuelles Anonymes du PREmier degré).

E/C selon l'appartenance des écoles à l'éducation prioritaire – Ecoles publiques hors ASH

PUBLIC HORS ASH	Hors Éducation Prioritaire			REP			REP+			Rappel E/C Global 2017
	Effectifs	Classes	E/C	Effectifs	Classes	E/C	Effectifs	Classes	E/C	
Haute-Garonne	111 291	4 478	24,9	3165	155	20,4	6 587	367	17,9	24,2
Académie	225 804	9 636	23,4	10600	541	19,6	6 587	367	18,2	23,0

Source : Base-Elèves 1er degré – Constat de rentrée secteur public 2018

1.1.3 Carte scolaire

Accompagner la hausse de la démographie

Selon le constat définitif, le nombre d'élèves comptabilisés dans le 1^{er} degré à la rentrée 2018 est de 121 922 dans le département de la Haute-Garonne. La variation d'effectifs par rapport à la rentrée 2017 est de + 1 445 élèves.

DÉPARTEMENT	Stock d'emplois 1 ^{er} degré	Emplois à déduire du calcul du P/E	Nb d'emplois pour le calcul du P/E	Constat MEN RS 2018	P/E RS 2018
Haute-Garonne	6421	131.5	6289.5	121922	5,16

Au titre de la rentrée scolaire 2018, le P/E s'élève à 5,16.

Dédoubler les classes de CP et de CE1 de l'éducation prioritaire

Dans le cadre de la poursuite de la mise en place du dédoublement des classes de CP et CE1 en réseau d'éducation prioritaire renforcé (REP+) et de CP en réseau d'éducation prioritaire (REP), 42 postes ont été ouverts pour la rentrée 2018, soit 30 postes en REP + et 12 en REP.

	Éducation prioritaire				Hors éducation prioritaire			
	mat	élèm	ULIS	UPE2A	mat	élèm	ULIS	UPE2A
Effectifs élèves	4 253	5 499	105		41 632	69 659	774	
Total effectif	9 857				112 065			
Postes classes	187	336	10	6	1 596,5	2 884	72	7
Total classes	539				4 559,5			

Améliorer la scolarisation des élèves en situation de handicap

Au titre de la rentrée 2018, 7 ULIS école ont été ouvertes.

Dans le prolongement de la dynamique initiée à la rentrée 2016, ces nouvelles créations, qui s'ajoutent à celles de la rentrée 2017, permettent d'accueillir pour l'année scolaire 2018-2019 des élèves supplémentaires au sein de structures adaptées.

Depuis 2016, 21 nouvelles ULIS écoles ont été créées sur le département permettant aux élèves en situation de handicap d'être intégrés au sein des écoles.

	Rentrée scolaire 2016	Rentrée scolaire 2017	Rentrée scolaire 2018
Nb d'ULIS école	67	75	82
Nb d'élèves en ULIS école (source constat D2P)	692	781	879
Taux d'encadrement en ULIS école	10,3	10,4	10,7

Tableau récapitulatif des créations de postes dédiés à l'ASH – RS 2018

Créations postes ULIS école		
HG01 - Toulouse Les Deux Rives	Toulouse - Grand Selve - EEPU	1
HG02 - Toulouse Sud	Toulouse - Jean Macé - EEPU	1
HG03 - Toulouse Rive Gauche	Toulouse - Daniel Faucher - EEPU	1
HG06 - Castelnau	Launaguet - Arthur Rimbaud - EEPU	1
HG11 - Muret	Auterive - Emile Zola - EEPU	1
HG11 - Muret	Muret - Vasconia - EEPU	1
HG13 - Saint Gaudens	Saint Gaudens - La Résidence - EEPU	1
Postes en établissements spécialisés		
Itep Toulouse Le Home	Option D	1
IME Mons Val Fleuri	Option D	1
Référénts de scolarité		
HG26 - Léguevin		1

Postes «classes»			
Ouvertures classes			134
Fermetures classes			-81
SOLDES MESURES (Ouvertures - Fermetures)			53
Postes «divers»			
Ouvertures	Dispositifs spécifiques	Dédoubllement des classes en REP	12
		Dédoubllement des classes en REP +	30
	ASH	ULIS école	7
		Etablissement spécialisé	1
		Dispositif Autisme	1
		Référent de scolarité	1
	Remplacement		12
	Formation continue	Conseillers pédagogiques	2
	Accueil primo-arrivants	UPE2A	3,5
	Autre poste	ERUN	0,5
Fermetures	Dispositifs spécifiques	Dispositifs PMQC	-12,5
		Formation continue	Décharges maîtres formateurs
	Autres postes	Animateur pour enfants du voyage	-0,5
		Animateur ressources littérature	-1
SOLDE (ouvertures – fermetures postes divers)			52
Décharges			
Coût des décharges			13
Fermeture postes vacants à l'issue du mouvement			
Dispositif « plus de maitres que de classes »			- 4
Conseiller pédagogique départemental			- 1
Requalification de poste «hors la classe» vacant			
Emplois gagés	En relation avec la rentrée 2017		19
Neutralisation pour l'année	Conseiller pédagogique occitan		-1
TOTAL POSTES			131

1.1.4 Situation des emplois par action – RS 2018

Type d'action	Situation des emplois à la rentrée scolaire 2017		Mesures prises lors des phases de préparation de rentrée		
	Emplois	% par action sur le total des emplois du département	Ouvertures	Fermetures	Soldes
Action 1 - Enseignement pré-élémentaire	1783,5	27,78%	91	77	14
Action 2 - Enseignement élémentaire	3284,25	51,15%	213,25	151	62,25
Action 3 - Besoins éducatifs particuliers	438	6,82%	19,5	2	17,5
Action 4 - Formation des personnels enseignants	30,75	0,48%	5	5,25	-0,25
Action 5 - Remplacement	538	8,38%	19		19
Action 6 - Pilotage et encadrement pédagogiques	310	4,83%	23,5	9	14,5
Action 7 - Personnels en situations diverses	36,5	0,57%	35	31	4
TOTAL	6421	100%	406,25	275,25	131

Postes devant classe	5452,5	84,92%	310,2	227,5	82,7
Postes hors classe	968,5	15,08%	96,05	47,75	48,3

1.1.5 Eléments sur la ruralité

La carte scolaire dans les territoires ruraux

Le contraste marqué entre l'agglomération toulousaine et les territoires ruraux du département justifie des mesures particulières dans le cadre de la carte scolaire.

Des périmètres territoriaux dits en « rural isolé » ont fait l'objet de mesures spécifiques liées à la prise en compte de la scolarisation des + de 3 ans. Au titre de la rentrée 2018, 3749 élèves sont scolarisés dans les écoles « rurales » du département.

Les écoles « rurales » représentent 10,2% des écoles du département et comptabilisent 3,16% des élèves scolarisés en Haute-Garonne.

La mise en place d'un comité de suivi des mesures des comités interministériels aux ruralités

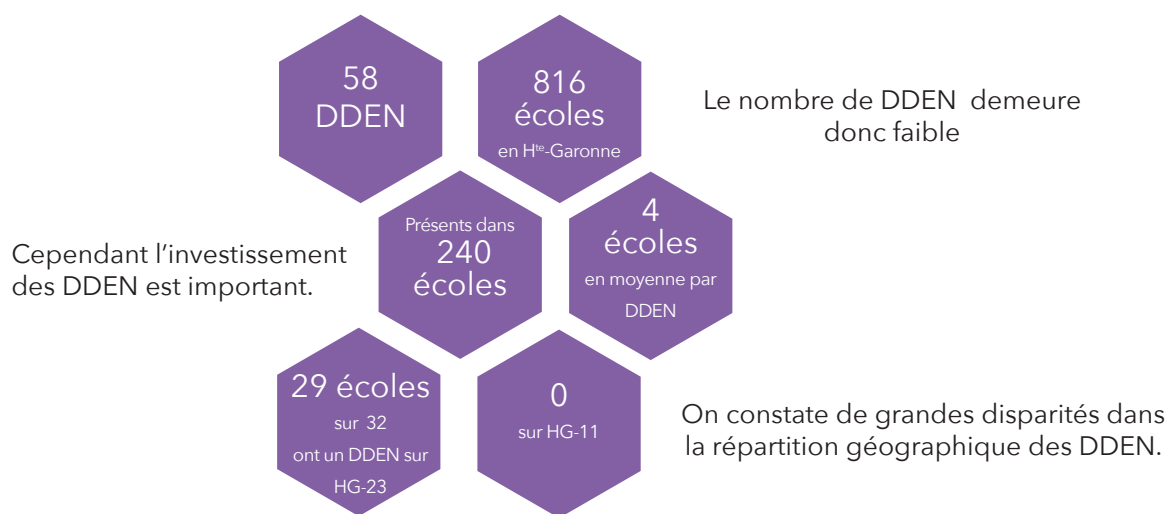
Le projet « écoles connectées » : la préfecture a mis en place un comité de suivi et dans ce cadre des tableaux de suivi des mesures des trois comités interministériels aux ruralités (CIR). Il s'agit de connecter « en haut débit » les écoles du département. Cet objectif est mis en place par le SGAR au niveau du département de la Haute-Garonne.

Etablir des conventions pluriannuelles avec les élus locaux

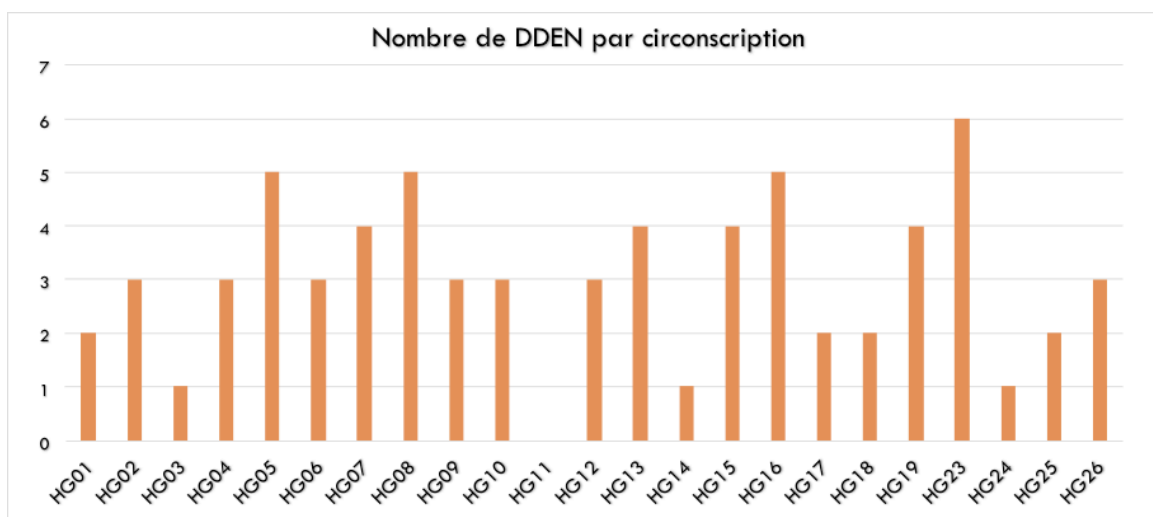
L'objectif est de développer le nombre de conventions pluriannuelles avec les contrats locaux. L'inspectrice d'académie porte une attention particulière à la mise en réseaux des écoles rurales, et l'état d'avancement des projets.

1.1.6 Délégués départementaux de l'Éducation nationale

Chiffres au 1^{er} octobre 2018



Nombre de DDEN par circonscription



1.2 Second degré

1.2.1 Evolution des DG du département

Evolution des dotations globales du département de la Haute-Garonne entre 2016 et 2018

2016-2017								
Situation au 7 novembre 2016								
	HP	HSA	DGH définitive	% HSA	«IMP 1ère délégation»	Total DG	H/E *	E/D
Collèges et SEGPA	58420	4212	62632	6,72%	314	62 946	1,236	
Lycées	41833	5838	47672	12,25%	238	47910	1,421	32,07
L.P.	17152	2027	19179	10,57%	96	19275	2,132	22,75
EREA	383	44	426	10,21%	2	428	3,370	31,75
Total	117787	12120	129908	9,33%	650	130558	1,406	27,45

2017-2018								
Situation au 14 novembre 2017								
	HP	HSA	DGH définitive	% HSA	«IMP 1ère délégation»	Total DG	H/E *	E/D
Collèges et SEGPA	59151	3867	63018	6,14%	349	63367	1,217	25,93
Lycées	43467	5560	49027	11,34%	254	49281	1,435	32,18
L.P.	17515	1841	19356	9,51%	114	19470	2,152	21,86
EREA	376	12	388	3,12%	2	390	3,679	31,75
Total	120509	11280	131789	8,56%	719	132508	1,427	27,45

2018-2019										
Situation au 15 octobre 2018 (avec 1 ^{re} délégation d'IMP)										
	HP	HSA	DGH définitive	% HSA	«IMP 1 ^{re} délégation»	Total DG	H/E *	E/D	«Rappel DGH prév. (CTA janv. 2018)»	«Ecart DGH finale - DGH prév.»
Collèges et SEGPA	59932	3804	63736	5,97%	354	64090	1,195	26,48	63395	+341
Lycées	43988	5577	49565	11,25%	259	49824	1,436	31,16	49323	+242
L.P.	17473	1740	19213	9,06%	114	19327	2,215	21,44	19235	-22
EREA	379	9	388	2,22%	2,0	390	3,362	29,00	388	0
Total	121772	11130	132902	8,37%	729	133631	1,375	27,37	132341	+561

2018-2019										
Situation au 15 octobre 2018 (avec la totalité des IMP)										
	HP	HSA	DGH définitive	% HSA	«IMP 1ère délégation»	Total DG	H/E *	E/D	«Rappel DGH prév. (CTA janv. 2018)»	«Ecart DGH finale - DGH prév.»
Collèges et SEGPA	59932	3804	63736	5,97%	635	64371	1,201	26,48	63395	+341
Lycées	43988	5577	49565	11,25%	516	50081	1,443	31,16	49323	+242
L.P.	17473	1740	19213	9,06%	174	19386	2,222	21,44	19235	-22
EREA	379	9	388	2,22%	6	394	3,392	29,00	388	0
Total	121772	11130	132902	8,37%	1330	134231	1,38	27,37	132341	+561

1.2.2 Mesures pédagogiques du département

Mesures pédagogiques dans les établissements du 2nd degré public

Mesures pédagogiques		Ouvertures		
ULIS	Collège	Jean Paul Laurens	Ayguesvives	
	Collège	Jean Monnet	Bagnères-De-Luchon	
	Collège	Victor Hugo	Colomiers	
	Collège	Montesquieu	Cugnaux	
	Collège	Cantelauze	Fonsorbes	
	Collège	Irene Joliot Curie	Fontenilles	
	Collège	Jean Dieuzaide	Pechbonnieu	
	Collège	Jules Valles	Portet-Sur-Garonne	
	Collège	Romain Rolland	Saint-Jean	
	Collège		Saint-Jory	
	Collège	Hubertine Auclert	Toulouse	
Dispositif UPE2A	Collège	Jean Mermoz	Blagnac	
	Collège	Albert Camus	Villemur-Sur-Tarn	
Sections sportives	Basketball	Collège	Cantelauze	Fonsorbes
	Football	Collège	Flora Tristan	Lherm
	Natation	Lycée	Pierre D'aragon	Muret
	Danse	Lp	Gabriel Peri	Toulouse
	Rugby	Lycée	Leon Blum	Villefranche-De-Lauragais

1.2.3 Collèges

Constat des effectifs et évolution des divisions

ETABLISSEMENT		DIVISIONS GENERALES												DIVISIONS PARTICULIERES				Total		Ecart Eff. constants /prév. 2018
Code	Nom	Commune	Eff. 6ème	Nb div Dos 2018	Var. div Dos 18/17	Eff. 4ème	Nb div Dos 4ème	Var. div Dos 18/17	Eff. 3ème	Nb div Dos 3ème	Var. div Dos 18/17	Dont UJLS	Dont UPEZA + EANA	Dont Passerelle	Total Div. 2018 (hors DINA)	Total Var. Div. 18/17	Rappel prévisions effectifs 2018 (janvier 2018)	Ecart Eff. constants /prév. 2018		
0310001H	ARMAND LATOUR	ASPET	60	2	0	55	2	0	53	2	0	43	2	0	211	8	208	+3		
0311632F	LEFS VIOLETTES	AUCAMVILLE	198	7	0	183	7	0	180	6	-2	200	7	+1	761	27	740	+21		
0310093K	EMILE PAUL VAYSSIE	AURIGNAC	56	2	0	55	2	0	45	2	0	57	2	0	213	8	194	+19		
0312729Y	GERMAINE TILLION	AUSSONNE	173	6	-1	189	7	+1	170	6	0	168	6	0	700	25	653	+47		
0310084Y	ANTONIN PERBOSC	AUTERIVE	235	8	0	211	7	0	173	6	-2	213	8	0	832	29	818	+14		
0311573S	JEAN PAUL LAURENS	AYGUESVIVES	216	8	+1	202	7	+1	180	6	0	172	6	-1	770	27	724	+46		
0310065M	JEAN MONNET	BAGNERES-DE-LUCHON	50	2	0	61	2	0	55	2	-1	66	3	0	232	9	215	+17		
0317330C	JEAN ROSTAND	BALMA	212	9	+1	201	7	+1	171	6	0	153	6	+1	737	28	747	-10		
0312799Z	ADRIENNE BOLLAND	BESSIERES	174	6	0	153	6	0	146	5	0	126	5	0	599	22	575	+24		
0314237B	HENRI GUILLAUMET	BLAGNAC	162	6	+1	148	5	0	147	5	0	131	5	0	588	21	589	-1		
0311581A	JEAN MERRIOZ	BLAGNAC	231	8	+1	197	7	+1	173	6	0	169	6	0	770	27	765	+5		
0310077P	CHARLES SURAN	BOULOGNE-SUR-GESE	51	2	0	56	2	0	46	2	0	43	2	0	196	8	178	+18		
0310008R	JOSEPH REY	CAUDOURS	174	6	0	159	6	+1	134	5	0	143	5	0	610	22	588	+22		
0310680U	FRANCOIS MITTERRAND	CARAMAN	89	3	-2	131	5	0	89	4	0	91	4	0	400	16	416	-16		
0311580Z	ANDRE ABBAL	CARBONNE	235	8	+1	110	4	0	104	4	0	113	4	0	459	17	457	+2		
0311286H	JEAN JAURES	CASTANET TOLOSAN	201	7	+1	166	6	0	163	6	+1	144	5	0	864	30	835	+29		
0311720B	JACQUES MAJURE	CASTELGINEST	137	5	-1	148	6	+1	139	5	-1	166	6	0	674	24	638	+36		
0310042V	LE PLANTAUREL	CAZERES	132	5	+1	110	4	0	116	4	0	114	4	0	590	22	608	-18		
031228C	J. JAURES	COLOMIERS	146	5	0	137	5	0	145	5	0	125	5	0	472	17	438	+34		
0311687R	LEON BLUM	COLOMIERS	71	3	0	91	3	+1	61	2	0	68	2	0	281	10	276	+5		
0312082F	VICTOR HUGO	COLOMIERS	87	3	-1	92	4	+1	66	3	0	74	3	0	319	13	337	-18		
0311385X	VOLTAIRE	COLOMIERS	213	8	0	242	8	+1	202	7	0	193	7	0	850	30	826	+24		
0311093V	MONTESQUIEU	CUGNAUX	133	5	+1	116	4	0	115	4	0	118	4	-1	482	17	471	+11		
0312423R	FRANCOIS MITTERRAND	FEROUILLET	165	6	0	171	6	+1	134	5	-1	148	5	0	678	22	681	-22		
0312389Y	CANTELAUZE	FONSORBES	190	7	0	202	7	+1	165	6	+1	140	5	-1	697	25	681	+16		
0312743N	IRENE JOLIOT-CURIE	FONTENILLES	176	6	-1	192	7	+1	173	6	0	160	6	0	701	25	660	+41		
0311721C	ALAIN SAVARY	FRONTON	234	8	0	221	8	+1	201	7	-1	197	7	0	853	30	840	+13		
0311915N	PABLO PICASSO	FROUZINS	148	5	0	150	5	0	136	5	0	149	5	0	593	20	542	+41		
0312478A	CLAUDE CORNAC	GRATEMOUR	171	6	0	164	6	+1	137	5	0	121	5	-1	584	22	584	+0		
0311769E	GRAND BELVE	GRENADE	147	5	0	127	5	0	148	5	0	133	5	0	565	20	584	-20		
0312612W	GAILLEE	LA SALVETAT SAINT-GILLES	144	5	-1	156	6	+1	145	5	0	130	5	-1	575	21	565	+10		
0312843X	PIERRE MENDES FRANCE	LABARTHE-SUR-LEZE	110	4	0	89	4	0	81	3	-1	81	3	-1	361	14	372	-11		
0312199G	CAMILLE CLAUDEL	LAUNAGUET	97	3	-1	90	4	0	107	4	0	99	4	+1	393	15	388	+5		
0310015Y	PIERRE ET MARIE CURIE	LE FOUSSERET	169	6	0	179	6	0	166	6	0	154	6	0	668	24	663	+5		
0312610U	MARCEL DORET	LE VERNET	150	5	-1	160	6	0	175	6	+1	148	5	0	633	22	624	+9		
0312377X	FORAIN FRANCOIS VERDIER	LEQUEVIN	143	5	-1	160	6	+1	136	5	0	127	5	0	566	21	550	+16		
0312897N	FLORA TRISTAN	LHERM	38	2	0	29	1	0	26	1	-1	43	2	0	136	6	129	+7		
0310019C	LEON CAZENELVE	LISLE EN DODON	154	5	-1	158	6	+1	135	5	0	149	5	-1	596	21	610	-14		
0311084W	GEORGES CHAUMETON	LUNJON	145	5	-1	132	6	+1	157	6	0	165	6	0	619	23	615	+4		
0310021E	GEORGES BRASSELS	MONTASTRUC	105	4	0	109	4	0	107	4	+1	79	3	0	400	17	386	+14		
0310022F	STELLA BLANDY	MONTEQUIEU VOLVESTRE	121	4	0	106	4	-1	103	4	-1	132	4	+1	472	17	433	+39		
0312898P	PAUL CEZANNE	MONTRABE	94	4	0	92	4	0	103	4	+1	67	3	0	356	15	362	-6		
0310023G	BERTRAND LARALDE	MONTREJEU	238	8	0	236	8	+1	195	7	-1	15	6	0	864	30	820	+44		
0310025J	BETANCE	MURET	166	7	-1	167	6	0	159	6	0	123	5	0	650	25	662	-12		
0311319R	LOUISA PAULIN	MURET	141	5	-1	158	6	+1	121	4	-1	156	6	0	543	20	542	+1		
0312699R	CONDORCET	NAILLoux	207	7	0	191	7	0	208	7	+1	164	6	0	770	27	750	+20		
0312868Z	NELSON MANDELA	NOE	167	6	+1	142	5	-1	170	6	0	160	6	0	639	23	640	-1		
0312700S	JEAN DIEUZAIDE	PECHBONNIEU	129	5	0	141	5	-1	117	4	-1	124	5	0	519	19	519	-0		
0312836E	BOIS DE LA BARTHE	PIERAC	172	6	-2	226	8	0	224	8	+1	186	7	-1	808	29	802	+6		
0312202V	DANIEL SORANO	PINS-JUSTARET	155	6	-1	178	6	0	174	6	0	169	6	0	676	24	647	+29		
0312071H	JULES VERNE	PLAISANCE DU TOUCH																		

ETABLISSEMENT			DIVISIONS GENERALES												DONT DISPOSITIFS SPECIFIQUES				DIVISIONS PARTICULIERES			Total Eff. 2018 (hors DIMA)	Total Div. 2018	Total Var. Div. Dos 18/17	Rappel prévisions effectifs 2018 (janvier 2018)	Ecart Eff. constats. / prév. 2018
Code	Nom	Commune	Eff. 3ème	Nb div Dos 2018	Var. div Dos 18/17	Eff. 4ème	Nb div Dos 2018	Var. div Dos 18/17	Nb div Dos 2018	Var. div Dos 18/17	Eff. 3ème	Nb div Dos 2018	Var. div Dos 18/17	Dont UJUS	Dont UPEZA + EANA	Dont Passe-relle	Ci. NSA	Ci. Relais	Ci Inter degrés	Total Eff. 2018 (hors DIMA)	Total Div. 2018	Total Var. Div. Dos 18/17	Rappel prévisions effectifs 2018 (janvier 2018)	Ecart Eff. constats. / prév. 2018		
0311686P	JULES VALLES	PORTET SUR GARONNE	147	5	0	146	5	0	129	5	103	4	0	7						525	19	+1	524	+1		
0312182J	ELISABETH BADINTER	QUINT-FONSEGRIVES	118	4	-1	121	4	0	102	4	114	4	0							455	16	-1	433	+22		
0311683G	ANDRE MALRAUX	RAMONVILLE SAINT-AGNE	168	6	0	164	6	-1	176	6	158	6	+1	12						666	24	0	683	-17		
0311846N	VINCENT AURIOL	REVEL	118	5	0	134	5	0	131	5	121	4	0							504	19	0	513	-9		
0310029N	ROBERT ROGER	RIEUMES	81	3	-1	102	4	0	95	4	96	4	0							374	15	-1	408	-34		
0310031R	FRANCOIS CAZES	SAINT-BEAT	34	2	0	30	1	-1	24	1	35	2	+1							123	6	-1	124	-1		
0310083X	DIDIER DAURAT	SAINT-GAUDENS	107	4	0	94	4	0	117	4	104	4	0							422	16	0	409	+13		
0311851U	LECLERC	SAINT-GAUDENS	111	4	+1	90	3	-1	89	3	90	3	-1	14	9					380	13	-2	347	+33		
0311722D	ROMAIN ROLLAND	SAINT-JEAN	169	6	0	164	6	0	161	6	172	6	0	10						666	24	0	665	+1		
0312842W	LEO FERRE	SAINT-LYS	158	6	+1	142	5	0	129	5	136	5	0	11						569	21	+1	560	+9		
0311772H	JACQUES PREVERT	SAINT-ORENS	181	7	0	206	7	+1	178	6	160	6	0	11	2					641	24	+1	627	+14		
0312140H	RENE CASSIN	SAINT-ORENS	157	6	+1	130	5	0	147	5	129	5	0							725	26	+1	729	-4		
0312689T	LES ROUSSILLOUS	SAINT-PIERRE DE LAGES	157	5	+1	120	4	-1	144	5	104	4	0	12						563	21	+1	554	+9		
0310035V	LES TROIS VALLEES	SALIES DU SALAT	120	4	-1	137	5	0	136	5	140	5	0							525	18	0	482	+43		
0311327Z	ALPHONSE DE LAMARTINE	TOULOUSE	88	3	0	86	3	-1	116	4	75	3	0	16	17					533	19	-1	512	+21		
0311332E	ANATOLE FRANCE	TOULOUSE	124	5	+1	109	4	0	108	4	103	4	0	8						444	17	+1	447	-3		
0311235Z	BELLEFONTAINE	TOULOUSE	105	5	0	94	4	-1	99	5	104	5	0							402	19	-1	419	-17		
0310092G	BELLEVUE	TOULOUSE	186	8	+2	143	5	0	144	5	141	5	0							624	23	+2	627	-3		
0311232W	CLAUDE NOUGARO	TOULOUSE	76	3	0	74	3	0	77	3	80	3	0							308	12	0	325	-17		
0310037X	CLEMENCE ISAURE	TOULOUSE	157	6	-1	157	6	0	156	6	117	4	0	15	6					516	18	+1	472	+44		
0311338L	EMILE ZOLA	TOULOUSE	135	5	+1	117	4	0	116	4	148	5	+1	16	11					382	18	+1	394	-12		
0310086A	GEORGE SAND	TOULOUSE	170	7	+1	143	5	0	88	4	81	4	0							515	20	+3	509	+6		
0311112R	HENRI DE TOULOUSE LAUTRE	TOULOUSE	112	4	0	109	4	0	101	4	101	4	0	14	13					727	27	+1	693	+34		
0311111P	HUBERTINE AUCLERT	TOULOUSE	185	7	-1	189	7	+1	161	6	192	7	+1	14	10					431	16	0	401	+30		
0311333F	JEAN MOULIN	TOULOUSE	0	0	0	96	4	0	109	4	109	4	0	15	6					5			34	+6		
0311333Fbis	JEAN MOULIN (Spartif HN)	TOULOUSE	0	0	0	179	7	+2	148	5	22	1	0							695	26	+2	688	+7		
0310085Z	JEAN-PIERRE VERNANT	TOULOUSE	186	7	0	179	7	+2	148	5	182	7	+2	14	2					403	14	+1	390	+13		
0311264F	JOLIMONT	TOULOUSE	113	4	0	109	4	+1	87	3	89	3	0	14						575	21	+2	522	+53		
0311328A	LES CHALETS	TOULOUSE	148	6	+1	133	5	0	147	5	147	5	+1	14	16					470	18	+1	456	+12		
0310093H	MARCELIN BERTHELOT	TOULOUSE	119	5	0	128	5	+1	110	4	113	4	0	12	11					352	12	0	340	+12		
0311684D	MARENGO	TOULOUSE	88	3	0	90	3	0	85	3	89	3	0	13						515	20	+3	509	+6		
0311231V	MAURICE BECANNIE	TOULOUSE	79	3	0	89	3	0	86	3	85	3	0	9						727	27	+1	693	+34		
0311631E	MICHELET	TOULOUSE	151	5	0	149	5	0	147	5	151	5	0							431	16	0	401	+30		
0311631Ebis	MICHELET (conservatoire)	TOULOUSE	44	2	0	44	2	0	43	2	44	2	0							40	2	0	34	+6		
0311718Z	NICOLAS VAUQUELIN	TOULOUSE	187	8	0	189	8	+1	181	7	158	6	0	15	16					695	26	+2	586	+12		
0311236A	PIERRE DE FERMAT	TOULOUSE	245	10	+1	227	8	0	234	8	237	8	0							175	8	0	172	+3		
0311682B	PONTS JUMEAUX	TOULOUSE	90	3	-1	110	4	+1	89	3	83	3	0	6						715	29	0	690	+25		
0311321T	RAYMOND BADIOU	TOULOUSE	120	6	0	124	6	-5	112	5	106	5	0	8						943	34	+2	890	+53		
0311265G	ROSA PARKS	TOULOUSE	100	5	0	94	4	0	107	5	107	5	0	14						372	13	0	372	0		
0311630D	STENDHAL	TOULOUSE	170	7	+1	164	6	0	164	6	170	7	0	15	15					218	10	-5	220	-2		
03112307P	LEONARD DE VINCI	TOURNEFEUILLE	100	5	0	94	4	0	85	4	72	3	-1	14						429	21	+2	435	-6		
0311686S	PIERRE LABITRE	TOURNEFEUILLE	206	7	-1	218	8	+1	196	7	177	6	-1	14						351	16	0	344	+7		
0311335H	JEAN GAY	VERFEIL	120	4	0	106	4	0	108	4	85	3	0							620	24	-1	625	-5		
0311634H	JULES FERRY	VILLEFRANCHE DE LAURAGAIS	206	7	-1	213	7	-1	214	7	177	6	-1	13						799	28	0	780	+19		
0311689T	ALBERT CAMUS	VILLEMUR-SUR-TARN	111	4	-1	122	5	+1	110	4	85	3	0	6						419	15	+1	398	+21		
0312611V	JACQUELINE AURIOL	VILLENEUVE TOLOSANE	193	7	0	200	7	+1	173	6	137	5	-1	6						861	29	-2	835	+26		
	TOTAL		13764	508	-4	13515	497	+23	12854	467	12346	460	+2	773	268	23	6	5	0	52490	1932	+18	51385	+1105		

REP+
 REP
 Mixité sociale

Dotations globales des collèges et SEGPA

Type	Etablissement	Ville	Dotation finale Rentrée 2017 (dont IMP globalisées)				Rentrée 2018 - Situation au 26/01/2018				Rentrée 2018 - Situation au 15/10/2018				Unités IMP (Global)	Ecart DG finale 2018 (Dont IMP) - DG finale 2017
			Dotation HP	Dotation HSA	Dotation DG (hors IMP)	Poids des HSA en %	Dotation HP	Dotation HSA	Dotation DG (hors IMP)	Poids des HSA en %	Dotation HP	Dotation HSA	Dotation DG (hors IMP)	Poids des HSA en %		
CLG	0310001H	ARMAND LATOUR	ASPET	248	15	263	5,70%	256,4	16,6	273	6,08%	3	0,00			
	0311632F	LES VIOLETTES	AUCAMVILLE	792,5	46,5	839	5,54%	802,9	41,1	844	4,87%	8	-23,70			
	0310003K	EMILE-PAUL VAYSSIE	AURIGNAC	249	15	264	5,68%	256	17	273	6,23%	4	+1,00			
	0312729Y	GERMAINE TILLON	AUSSONNE	701,5	40,5	742	5,46%	710	62	772	8,03%	8	+2,00			
	0310004Y	ANTONIN PERBOSC	AUTERIVE	849	49	898	5,46%	863,2	58,8	922	6,38%	9	-30,90			
	0311573S	JEAN-PAUL LAURENS	AYGUESVIVES	780,5	45,5	826	5,51%	773,3	53,7	827	6,49%	9	+50,00			
	0310005M	JEAN MONNET	BAGNERES DE LUCHON	276,5	15,5	292	5,31%	286	12	298	4,03%	3	-14,00			
	0311330C	JEAN ROSTAND	BALMA CEDEX	806,5	46,5	853	5,45%	809,53	49,47	859	5,76%	9	+82,67			
	0312799Z	ADRIENNE BOLLAND	BESSIERES	618,5	36,5	655	5,57%	613	43	656	6,55%	6	+31,00			
	0311237B	HENRI GUILLAUMET	BLAGNAC	624	36	660	5,45%	618,9	41,1	660	6,23%	7	+30,00			
	0311581A	JEAN MERMOZ	BLAGNAC CEDEX	791,5	46,5	838	5,55%	786,5	52,5	839	6,26%	7	+70,00			
	0310007P	CHARLES SURAN	BOULOGNE SUR GESSE	228,5	13,5	242	5,58%	227,37	20,63	248	8,32%	4	+4,00			
	0310008R	JEAN REY	CADOURS	618,5	36,5	655	5,57%	609	46	655	7,02%	6	+26,00			
	0311690U	FRANCOIS MITTERRAND	CARAMAN	482,5	27,5	510	5,39%	454,9	31,1	486	6,40%	6	-27,00			
	0311580Z	ANDRE ABBAL	CARBONNE	500	29	529	5,48%	514,9	16,1	531	3,03%	6	+25,00			
	0311266H	JEAN JAURES	CASTANET-TOLOSAN CEDEX	847	49	896	5,47%	845,5	52,5	898	5,85%	9	+28,50			
	0311720B	JACQUES MAURE	CASTELGINEST	668,5	38,5	707	5,45%	677,9	56,1	734	7,64%	7	+59,00			
	0310012V	DU PLANTAUREL	CAZERES	670,5	38,5	709	5,43%	653,6	32,4	686	4,72%	7	+4,00			
	0311687R	LEON BLUM	COLOMIERS	600	35	635	5,51%	593,5	41,5	635	6,54%	7	0,00			
	0311238C	JEAN JAURES	COLOMIERS CEDEX	492,5	28,5	521	5,47%	516	31	547	5,67%	6	+27,00			
	0311325X	VOLTAIRE	COLOMIERS CEDEX	401,5	23,5	425	5,53%	378	27	405	6,67%	5	+6,00			
	0312092F	INTERNATIONAL VICTOR HUGO	COLOMIERS CEDEX	322,5	18,5	341	5,43%	320,9	20,1	341	5,89%	2	+53,00			
	0311093V	MONTESQUIEU	CUGNAUX	883	51	934	5,46%	879,4	54,6	934	5,85%	10	+52,00			
	0312423R	FRANCOIS MITTERRAND	FENQUILLET	503	29	532	5,45%	502,5	29,5	532	5,55%	8	+6,00			
	0312338Y	CANTELAUZE	FONSORBES	642	37	679	5,45%	640,7	38,3	679	5,64%	8	+22,00			
	0312743N	COLLEGE IRENE JOLIOT-CURI	FONTENILLES	726	42	768	5,47%	728	41	769	5,33%	7	+54,00			
	0311721C	ALAIN SAVARY	FRONTON	697,5	40,5	738	5,49%	719,5	46,5	766	6,07%	7	+8,00			
	0311915N	PABLO PICASSO	FROUZINS	840,5	48,5	889	5,46%	846,5	50,5	897	5,63%	8	+7,00			
	0312478A	CLAUDE CORNAC	GRATENTOUR	583	34	617	5,51%	585,2	33,8	619	5,46%	7	+1,00			
	0311769E	GRAND SELVE	GRENADE	644	37	681	5,43%	628,4	52,6	681	7,72%	7	+3,00			
	0312843X	PIERRE MENDES-FRANCE	LABARTHE-SUR-LEZE	563	33	596	5,54%	595,1	30,9	626	4,94%	6	-35,00			
	0312612W	GAILLEE	LA SALVETAT ST GILLES	621,5	35,5	657	5,40%	597,3	37,7	635	5,94%	7	+14,00			
	0312139G	CAMILLE CLAUDEL	LAUNAGUET	426	25	451	5,54%	425,4	29,6	455	6,51%	5	-47,00			
	0310015Y	PIERRE ET MARIE CURIE	LE FOUSSERET	422	25	447	5,59%	423,8	30,2	454	6,65%	4	+1,50			
	0312337X	FORAIN FRANCOIS VERDIER	LEGUEVIN	649,5	37,5	687	5,46%	646,3	40,7	687	5,92%	7	+5,00			
	0312697N	FLORA TRISTAN	LHERM	606,5	35,5	642	5,53%	608,5	37,5	646	5,80%	6	0,00			

Type	Etablissement	Ville	Rentrée 2018 - Situation au 26/01/2018				Rentrée 2018 - Situation au 15/10/2018				Unités IMP (Global)	Ecart DG finale 2018 (Dont IMP) - DG finale 2017	
			Dotation HP	Dotation HSA	Dotation DG (hors IMP)	Poids des HSA en %	Dotation HP	Dotation HSA	Dotation DG (hors IMP)	Poids des HSA en %			
0310019C	LEON CAZENEUVE	L ISLE EN DODON	170	10	180	5,56%	163,83	22,17	186	11,92%	3	-22,50	
0311094W	GEORGES CHAUMETON	L UNION CEDEX	689	37	684	5,41%	628,8	26,2	657	4,29%	9	-23,00	
0310021E	GEORGES BRASSENS	MONTASTRUC LA CONSEILLER	695	36,5	655	5,57%	638,4	43,6	682	6,39%	6	-7,00	
0310022F	STELLA BLANDY	MONTESQUIEU VOLVESTRE	422	25	447	5,59%	421,3	25,7	447	5,75%	4	+29,00	
0312698P	PAUL CEZANNE	MONTRABE	504	497,5	526	5,42%	489,5	26,5	526	5,04%	6	+28,00	
0310023G	BERTRAND LARALDE	MONTREJEAU	451	442	468	5,56%	441,4	31,6	473	6,68%	4	+26,00	
0310025J	BETANCE	MURET CEDEX	805	725	899	5,45%	887	51,5	938,5	5,49%	9	+6,00	
0311319R	LOUISA PAULIN	MURET CEDEX	805	725	899	5,45%	887	51,5	938,5	5,49%	9	+6,00	
0312699R	CONDORCET	NAULOUX	627	590,5	625	5,52%	590,6	35,4	626	5,65%	6	+5,00	
0312868Z	COLLEGE NOE	NOE	781	758,5	803	5,54%	757	46	803	5,73%	7	+29,00	
0312700S	JEAN DIEUZAIDE	PECHONNIEU	680,4	666,5	707	5,45%	670,4	36,6	710	5,58%	8	+27,60	
0311263E	DU BOIS DE LA BARTHE	PIBRAC	580	543,5	575	5,48%	543	32	575	5,57%	6	+1,00	
0312220V	DANIEL SORANO	PINS JUSTARET	927	813	860	5,47%	817,8	47,2	865	5,46%	9	-53,00	
0312071H	JULES VERNE	PLAISANCE DU TOUCH	778	700,5	741	5,47%	692,65	54,35	747	7,28%	8	-23,00	
0311686P	JULES VALLES	PORTET SUR GARONNE CEDEX	553	537,5	569	5,54%	532,3	36,7	569	6,45%	9	+25,00	
0312762J	ELISABETH BADINTER	QUINT FONSEGRIVES	515	452	478	5,44%	448	34	480	7,08%	7	-28,00	
0311633G	ANDRE MALRAUX	RAMONVILLE ST AGNE	852,5	834,5	882,5	5,44%	795,23	58,27	853,5	6,83%	9	+10,00	
0311846N	VINCENT AURIOL	REVEL	572	537,5	569	5,54%	541,8	27,2	569	4,78%	3	0,00	
0310029N	ROBERT ROGER	RIEUMES	483	450,5	476	5,38%	425,9	26,6	452,5	5,88%	6	-24,50	
0312842W	SAINT JORY	SAINT JORY	602	611	647	5,56%	618,4	29,6	648	4,57%	6	+52,00	
0310035V	DES 3 VALLEES	SALIES DU SALAT	604	536	567	5,47%	535,5	35	570,5	6,13%	8	-25,50	
0310031R	FRANCOIS CAZES	ST BEAT	219	172	182	5,49%	180,4	6,6	187	3,53%	3	-29,00	
0310083X	DIDIER DAURAT	ST GAUDENS CEDEX	495	461,5	488	5,43%	463,3	25,7	489	5,26%	7	+1,00	
0311851U	LECLERC	ST GAUDENS CEDEX	492	385,5	408	5,51%	421,45	27,55	449	6,14%	6	-37,00	
0311722D	ROMAIN ROLLAND	ST JEAN	725	697,5	738	5,49%	709	29	738	3,93%	8	+21,00	
0311772H	LEO FERRE	ST LYS	731,2	696,5	737	5,50%	701,7	47,5	749,2	6,34%	7	+25,00	
0311850T	JACQUES PREVERT	ST ORENS DE GAMEVILLE	790	763,5	808	5,51%	749,4	60,6	810	7,48%	8	+28,00	
0312140H	RENE CASSIN	ST ORENS DE GAMEVILLE	602	563	596	5,54%	580,5	44,5	625	7,12%	7	+30,00	
0312809T	LES ROUSSILLOUS	ST PIERRE DE LAGES	531	508,5	538	5,48%	526,5	38,5	565	6,81%	5	+39,00	
0310085Z	JEAN-PIERRE VERNANT	TOULOUSE	754	710,5	752	5,52%	757,75	46,25	804	5,75%	8	+58,00	
0310086A	GEORGE SAND	TOULOUSE	676,5	638	674,5	5,41%	633,9	45,6	679,5	6,71%	6	+9,00	
0311231V	MAURICE BECANE	TOULOUSE	455,5	393,5	416,5	5,52%	410,9	25,6	436,5	5,86%	4	-15,00	
0311232W	CLAUDE NOUGARO	TOULOUSE	430,25	397	420,25	5,53%	392,9	28,35	421,25	6,73%	5	-4,00	
0311264F	JOLIMONT	TOULOUSE	439	438	464	5,60%	432,9	32,1	465	6,90%	4	+30,00	
0311332E	ANATOLE FRANCE	TOULOUSE	495,5	464	490,5	5,40%	489,5	28	517,5	5,41%	5	+27,00	
0311333F	JEAN MOULIN	TOULOUSE	581,5	522	552,5	5,52%	542,3	36,2	578,5	6,26%	6	+3,00	
0311338L	EMILE ZOLA	TOULOUSE	544	512,5	542	5,44%	532,15	36,85	569	6,48%	6	+31,00	
0311682B	DES PONTS-JUMENTAUX	TOULOUSE	405	380,5	403	5,58%	378,9	24,1	403	5,98%	5	+3,00	
0311684D	MARENGO	TOULOUSE	387	358	379	5,54%	358,4	20,6	379	5,44%	4	-4,00	
0311631E	MICHELET	TOULOUSE	868	812	859	5,47%	794	70	864	8,10%	9	+5,00	
0311236A	PIERRE DE FERMAT	TOULOUSE CEDEX	989	936,5	991	5,50%	954,5	66,5	1023	6,70%	9	+43,00	
0311921T	RAYMOND BADIOU	TOULOUSE CEDEX	589	404,75	428,75	5,60%	413,05	17,7	430,75	4,11%	7	-151,25	
0311235Z	BELFONTAINE	TOULOUSE CEDEX 1	780,5	676,5	39	715,5	668,3	51,2	719,5	7,12%	8	-53,00	
0311716Z	NICOLAS VAUQUELIN	TOULOUSE CEDEX 1	972,25	904	52,25	966,25	5,46%	897,2	59,05	956,25	6,18%	8	-5,00
0311111P	HUBERTINE AUCLERT	TOULOUSE CEDEX 2	803	773	45	818	792,25	56,75	849	6,68%	7	+53,00	
0311112R	HENRI DE TOULOUSE-LAUTRE	TOULOUSE CEDEX 2	615,25	635	36,25	671,25	5,40%	656,4	40,85	697,25	5,86%	8	+90,00

Type	Etablissement	Ville	Rentrée 2018 - Situation au 26/01/2018				Rentrée 2018 - Situation au 15/10/2018				Unités IMP (Global)	Ecart DG finale 2018 (Dont IMP) - DG finale 2017
			Dotation finale Rentrée 2017 (dont IMP globalisées)	Dotation HP	Dotation HSA	Dotation DG (hors IMP)	Poids des HSA en %	Dotation HP	Dotation HSA	Dotation DG (hors IMP)		
	0310037X	CLEMENCE ISAURE	659	643	37	680	658	42,5	700,5	6,07%	7	+48,50
	0311327Z	ALPHONSE DE LAMARTINE	433	405	24	429	409,8	20,2	430	4,70%	5	+2,00
	0310092G	BELLEVEUE	650	663	38	701	664,5	36,5	701	5,21%	9	+60,00
	0310093H	MARCELIN BERTHELOT	544	537,5	31,5	569	547,25	35,75	583	6,13%	6	+45,00
	0311265G	ROSA PARKS	720,5	712	41,5	753,5	703,1	55,4	758,5	7,30%	8	+46,00
	0311328A	LES CHALETS	629	625	36	661	644,3	35,2	679,5	5,18%	6	+56,50
	0311630D	STENDHAL	630	579,5	34	613,5	585	28,5	613,5	4,65%	6	-10,50
	0311688S	PIERRE LABITRIE	850	789,5	46,5	836	790,4	49,6	840	5,90%	8	-2,00
	0312307P	LEONARD DE VINCI	777	700,5	40,5	741	703	39	742	5,26%	7	-28,00
	0311338H	JEAN GAY	423	422	25	447	422	29	451	6,43%	5	+33,00
	0312610U	MARCEL DORET	749	701,5	40,5	742	701,43	46,57	748	6,23%	7	+6,00
	0311634H	JULES FERRY	957	822,5	47,5	870	839,9	56,1	896	6,26%	10	-51,00
	0311689T	ALBERT CAMUS	519	491,5	28,5	520	488,9	33,1	522	6,34%	6	+9,00
	0312611V	JACQUELINE AURIOL	718	704	41	745	699,9	45,1	745	6,05%	7	+34,00
CLG	Totaux		60421,78	56782,75	3297,75	60080,50	57060,14	3670,06	60730,20	6,04%	635,00	+943,42
SES	0311847P	CLG ANTONIN PERBOSC	129,5	122,5	7	129,5	122,5	7	129,5	5,41%	0	0,00
	0311331D	CLG JEAN ROSTAND	147,5	141,5	6	147,5	143	4,5	147,5	3,05%	0	0,00
	0312732B	FRANCOIS MITTERRAND	117,5	123,5	6	129,5	123	6,5	129,5	5,02%	0	+12,00
	0311848R	CLG ANDRE ABBAL	117,5	98,5	5	103,5	101	3,5	104,5	3,35%	0	-13,00
	0311326Y	CLG VOLTAIRE	215	207	8	215	207	8	215	3,72%	0	0,00
	0312127U	CLG GRAND SELVE	215	205	10	215	196,8	18,2	215	8,47%	0	0,00
	0312613X	DU CLG GALILEE	181,5	163,5	6	169,5	169	0,5	169,5	0,29%	0	-12,00
	0311329B	CLG GEORGES CHAUMETON	129,5	122,5	7	129,5	120	9,5	129,5	7,34%	0	0,00
	0311320S	CLG LOUISA PAULIN	141,5	178	11	189	178	11	189	5,82%	0	+47,50
	0311691V	CLG ANDRE MALRAUX	173	139,5	8	147,5	117,5	4	121,5	3,29%	0	-51,50
	0311770F	CLG DIDIER DAURAT	190,5	206	9	215	204	11	215	5,12%	0	+24,50
	0311719A	CLG LAMARTINE	189	161,5	8	169,5	168	2	170	1,18%	0	-19,00
	0311996B	CLG JEAN MOULIN	129,5	122,5	7	129,5	120	9,5	129,5	7,34%	0	0,00
	0311316M	CLG ROSA PARKS	207,85	194	11	205	194,5	10,5	205	5,12%	0	-2,65
	0311322U	RAYMOND BADIOU	106,15	47,5	2	49,5	48,7	0,5	49,2	1,02%	0	-56,95
	0311579Y	CLG CLEMENCE ISAURE	173	140,5	7	147,5	141,5	6	147,5	4,07%	0	-25,50
	0311248N	CLG BELLEFONTAINE	112,5	89	4	93	89	4	93	4,30%	0	-19,50
	0311686E	CLG TOULOUSE-LAUTREC	207	181	8	189	185	4	189	2,12%	0	-18,00
	0312706Y	CLG STENDHAL	139,5	101	6	107	113,9	6,6	120,5	5,48%	0	-19,00
	0311849S	CLG ALBERT CAMUS	133,5	122,5	7	129,5	129,5	7	136,5	5,13%	0	+3,00
SES	Totaux		3156,00	2867,00	143,00	3010,00	2871,90	133,80	3005,70	4,45%	0,00	-150,30
			63577,78	59649,75	3440,75	63090,50	59932,04	3803,86	63735,90	5,97%	635,00	793,12

REP+
REP
Mixité sociale

1.2.4 Lycées

Constat des effectifs dans les lycées et SGT

Etablissements	Formations											TOTAL E2018 (constat définitif)	PREPARATIO N E2018 (révisions arrêtées déc 17)	Ecart										
	2ND E-1	1ER E-1	TERM G-1	sous total second cycle	CPGE-1	CPGE-2	ATS	1BTS2	2BTS2	CL.M.NIV	DCG-1				DCG-2	DCG-3	POSTBAC1	1DMA2	2DMA2	1DMA3	DSAA-1	DSAA-2	sous total post bac	
0311334G	E. Rosland	87	57	66	210																210	202	8	
0312696B	Saint-Exupéry	429	358	422	1209																48	1257	1212	45
0312093G	V. Hugo	444	383	526	1353																109	1462	1507	-45
0312290W	H. Malisse	481	346	332	1159																155	1314	1262	52
0312754A	C. Royer	348	336	327	1011																	1011	1040	-29
0312696M	P. Bourdieu	433	291	352	1076																66	487	489	-2
0310017A	P. Mathou	156	122	143	421																114	821	800	21
0312822Z	C. de Gaulle	258	281	168	707																89	1773	1807	-34
0310024H	P. d'Aragon	515	506	663	1684																	620	580	40
0312938A	Nelson Mandela	343	277		620																	1285	1213	72
0312744P	J.-P. Vernant	482	392	411	1285																57	488	444	44
0310028M	V. Aurioi	160	150	121	431																52	927	928	-1
0310032S	Bagatelle	311	277	287	875																137	1537	1452	85
0312298V	P.-P. Riquet	524	454	422	1400	32	29															1053	1000	53
0312746S	Françoise	389	324	340	1053																	630	574	56
0312915A	Léon Blum	241	186	203	630																204	917	930	-13
0312267W	Les Arènes	243	217	253	713																300	1814	1757	57
0310038Y	Bellevue	473	492	549	1514	173	127														231	1238	1213	25
0310039Z	M. Berthelot	318	349	340	1007																1013	1884	1901	-17
0310038W	P. de Fermat	323	287	261	871	503	510														143	168	223	-55
0312756F	J. Gallieni			25	25																245	463	522	-59
0310046G	Hôtellerie et tourisme	68	76	74	218																208	1465	1444	21
0311902Z	S. Hessel	350	449	458	1257																152	1716	1666	50
0310040A	R. Navas	524	513	527	1564																1403	2377	2325	52
0310047H	Ozenne	314	328	332	974	277	245														359	1318	1325	-7
0311323V	Rive Gauche	286	325	348	959	41	164														354	1762	1708	54
0310041B	Saint-Sernin	525	458	425	1408	190	164														666	1825	1873	-48
0310044E	D. de Séverac	259	432	468	1159	135	152														99	1477	1437	40
0310044F	Toulouse-Lautrec	508	437	433	1378																6204	34375	33899	476
	Sous total LYCEES	9792	9103	9276	28171	1351	1245														22	22	21	1
0312845Z	E. Montel (SGT)																				89	89	69	20
0312572C	Anneublement (SGT)																				27	27	27	
0312918D	R. Bonnet (SGT)																				59	59	59	
0312457C	H. Boucher (SGT)																				30	30	30	10
0312844Y	R. Garros (SGT)																				30	30	20	10
0312758M	G. Péri (SGT)																				58	58	59	-1
0312882P	U. Vitry (SGT)																				48	48	51	-3
	Sous total SGT de LP																				333	333	306	27
	TOTAL	9792	9103	9276	28171	1351	1245														6537	34708	34205	503

RNE	Etablissement	DG finale 2017 (hors IMP)	DG INITIALE				DG (hors IMP) au 15/10/2018				Ecart 2018/2017 (hors IMP)	IMP (en unité)
			HP	HSA	Total	% HSA	HP	HSA	Total	% HSA		
0311334G	LGT BAGNERES-DE-LUCHON	322,4	292,48	17,12	309,6	5,53%	298	11,6	309,6	3,75%	6,5	
0312686B	LPO BLAGNAC	1672,62	1467,71	144,98	1612,69	8,99%	1487,57	170,12	1657,69	10,26%	21,5	
0312845Z	SGT LP COLOMIERS	81,5	62,72	17,78	80,5	22,09%	59	21,5	80,5	26,71%	0	
0312093G	LGT COLOMIERS	2312,69	1972,16	120,09	2092,25	5,74%	1945,45	141,88	2087,33	6,80%	22,5	
0312290W	LGT CUGNAUX	1674,03	1645,26	88,6	1733,86	5,11%	1630,73	119,37	1750,1	6,82%	18	
0312754A	LG FONSOUBES	1147,6	1189,74	75	1264,74	5,93%	1180,61	92,13	1272,74	7,24%	15,5	
0312696M	LG FRONTON	1416	1232,31	78,66	1310,97	6,00%	1232,1	92,76	1324,86	7,00%	15,5	
0310017A	LPO GOURDAN-POLIGNAN	929,98	832,27	84,93	917,2	9,26%	824,4	107	931,4	11,49%	12,5	
0312822Z	MURET LGT P. d Aragon	1108,75	1057,72	151,1	1208,82	12,50%	1078,65	165,67	1244,32	13,31%	16	
0310024H	MURET LGT P. d Aragon	2376,92	2044,05	210,83	2254,88	9,35%	2006,88	227,02	2233,9	10,16%	23	
0312938A	LG PIBRAC	345	669,56	46,55	716,11	6,50%	719,85	93,13	812,98	11,46%	11	
0312744P	LPO PINS-JUSTARET	1541,03	1427,34	100,04	1527,38	6,55%	1460,25	127,13	1587,38	8,01%	19	
0310087B	CSSES RAMONVILLE	749	696,65	48,35	745	6,49%	699,5	47,5	747	6,36%	6,5	
0310028M	LGT REVEL	820,05	672,61	74,73	747,34	10,00%	700,8	76,29	777,09	9,82%	11,5	
0312572C	SGT LP REVEL	316,29	256,73	72,02	328,75	21,91%	235,75	72,43	308,18	23,50%	0	
0310032S	LGT SAINT-GAUDENS	1246,76	1205,23	94,07	1299,3	7,24%	1219,63	83,67	1303,3	6,42%	15,5	
0312289V	LGT SAINT-ORENS	2130,79	1839,04	179,67	2018,71	8,90%	1855,51	201,9	2057,41	9,81%	21	
0312746S	LPO TOURNEFEUILLE	1188,74	1090,65	124,02	1214,67	10,21%	1106,9	153,68	1260,58	12,19%	16	
0312915A	LPO VILLEFRANCHE-DE-LAURAGAIS	530,1	743,91	46,73	790,64	5,91%	736,48	87,16	823,64	10,58%	12,5	
0312267W	LGT ARENES	1615,78	1371,76	190,07	1561,83	12,17%	1335,82	216,01	1551,83	13,92%	13	
0310038Y	LPO BELLEVUE	2372,66	1913,84	259,74	2173,58	11,95%	2046,74	289,39	2336,13	12,39%	25,5	
0310039Z	LGT BERTHELOT	1651,73	1577,91	149,41	1727,32	8,65%	1569,69	157,63	1727,32	9,13%	16,5	
0312918D	SGT LP R. BONNET	80,88	62,48	17,27	79,75	21,66%	62,5	17,25	79,75	21,63%	0	
0312457C	SGT LP H. BOUCHER	160,38	122,71	36,97	159,68	23,15%	121,75	37,93	159,68	23,75%	0	
0310036W	LG P. DE FERMAT	2104,28	1706,16	406,58	2112,74	19,24%	1692,55	420,19	2112,74	19,89%	18	
0312759F	LPO J. GALLIENI	576,47	464,15	92,78	556,93	16,66%	386,7	82,69	469,39	17,62%	10	
0312844Y	SGT LP R. GARROS	83,63	65,09	18,66	83,75	22,28%	66,00	17,75	83,75	21,19%	0	
0311902Z	LGT S. HESSEL	2216,01	2010,24	198,81	2209,05	9,00%	2005,27	210,28	2215,55	9,49%	24	
0310046G	LPO HOTELLERIE	1206,88	1009,64	129,14	1138,78	11,34%	1030,44	156,34	1186,78	13,17%	10	
0310040A	LPO R. NAVES	2234,6	1998,45	161,1	2159,55	7,46%	2065,11	210,44	2275,55	9,25%	27	
0310047H	LGT OZENNE	3143,95	2590,57	494,51	3085,08	16,03%	2603,26	504,32	3107,58	16,23%	18,5	
0312788M	SGT LP G. PERI	166,5	125,19	41,56	166,75	24,92%	124	40,51	164,51	24,62%	0	
0311323V	LGT RIVE GAUCHE	2145,77	1953,22	169,85	2123,07	8,00%	1923,27	224,13	2147,4	10,44%	20,5	
0310041B	LG SAINT-SERNIN	2120,69	1849,87	258,73	2108,6	12,27%	1895,09	277,39	2172,48	12,77%	20,5	
0310044E	LGT D. DE SEVERAC	3312,27	2801,23	393,24	3194,47	12,31%	2773,35	421,12	3194,47	13,18%	27,5	
0311586F	LGT H. DE TOULOUSE-LAUTREC	1818,5	1667,95	142,48	1810,43	7,87%	1674,5	168,36	1842,86	9,14%	20,5	
0312882P	SGT LP U. VITRY	130,5	134	31,75	165,75	19,16%	134,00	33,5	167,50	37	0	
		49051,73	43822,6	4967,92	48790,52	10,18%	43988,1	5577,17	49565,27		515,5	

1.2.5 Lycées professionnels

Constat des effectifs dans les LP, SEP et EREA

RNE	ETABLISSEMENT	COMMUNE	3EME	1er cycle général	6E SEGPA	5E SEGPA	4E SEGPA	3E SEGPA	TOTAL 1ER CYCLE	1CAP2	2CAP2	CAP 1 AN	1BMA2	2BMA2	TOTAL 2nd cycle professionnel niveau 5	2NDE PRO	1ERE PRO	1LEPRO	TOTAL 2nd cycle professionnel niveau 4	MC	PDRBAC1	TOTAL 2ND CYCLE PROFESSIONNEL NIVEAUX 4 et 5	2NDE G-1	1ERE G-1	TERM G-1	TOTAL 2nd cycle général et technologique	TOTAL 2ND CYCLE	TOTAL
0311092U	LP Eugène MONTEL	COLOMIERS	20	20				20	37	33					70	127	117	107	351	19		440					440	460
0310006N	LP du Bois	MONTAUBAN DE LUCHON																										
0310008C	LP Métiers Aménagement	REVEL	15	15				15	36	43	55	14	11	14	159	44	46	40	132			291					291	306
0310003T	LP E&N CASTERET	ST GAUDENS	23	23				23	30	25					55	82	90	80	252			307					307	330
03100054R	LP Renée BONNET	TOULOUSE	36	36				36	46	41					87	148	147	135	430			517					517	563
03100057U	LP Hélène BOUCHER	TOULOUSE	24	24				24	47	38					85	140	150	146	436		42	563					563	587
03100052N	LP Roland GARROS	TOULOUSE	25	25				25	13	7					20	146	140	148	434	12		466					466	491
03100051M	LP GUYNEMER	TOULOUSE	23	23				23								103	91	99	293			293					293	316
03100091F	LP S. HESSEL	TOULOUSE	23	23				23	11	9					20	154	150	151	455			475	24	21		45	520	543
0311324W	LP du Mirail	TOULOUSE	21	21				21	24	22					46	95	119	112	326		17	389					389	410
03100056T	LP Gabriel PERI	TOULOUSE	24	24				24	58	29					87	118	114	102	334			421		15	15	30	451	475
03100053P	LP Urbain VITRY	TOULOUSE	23	23				23	79	55					134	119	96	102	317			451		15	8	23	474	497
	TOTAL LP		257	257				257	381	302	55	14	11	14	763	1276	1262	1222	3760	31	59	4613	24	51	23	98	4711	4968
0310006N	SEP du LPO Edmond ROSTAND	BAGNERES DE LUCHON	13	13				13	12	10					22	9	11	13	33			55					55	68
0310049K	SEP du LPO ST EXUPERY	BLAGNAC														122	121	124	367	27		394					394	394
03100089D	SEP du LPO Paul MATHOU	GOURDAN POLIGNAN	27	27				27	20	13	5				38	88	88	85	261			299					299	326
03129398B	SEP du LPO Aragon	MURET							20	19					39	86	86		172			211					211	211
0312217S	SEP du LPO Charles de GAULLE	MURET	29	29				29	14	12					26	117	96	185	398	3		427				427	466	
0312916B	SEP du LPO Jean-Pierre VERNANT	PINS JUSTARET														24	23	24	71			71				71	71	
03100055S	SEP du LPO FRANCOISE	TOURNEFEUILLE	24	24				24	29	25					54	144	145	133	422			476				476	500	
0312917C	SEP du LPO Léon BLUM	VILLEFRANCHE DE LAURAGAS														18	24	19	61			61				61	61	
0311635J	SEP du LPO BELLEVUE	TOULOUSE							13	7					20	98	86	97	281			301				301	301	
03100050L	SEP du LPO Joseph GALLIENI	TOULOUSE	22	22				22	68	64	14				146	140	146	139	425	14		585				585	607	
0312286S	SEP du LPO HÔTELLERIE	TOULOUSE	19	19				19	21	6					27	48	41	58	147	33		207				207	226	
0312285R	SEP du LPO Raymond NAVES	TOULOUSE	24	24				24								84	109	112	305			305				305	329	
03100090E	SEP du LPO Déodat de SEVERAC	TOULOUSE	20	20				20								84	90	82	256			256				256	276	
	TOTAL SEP		178	178				178	197	186	19				372	1062	1066	1071	3199	77		3648				3648	3758	
	TOTAL LP + SEP		435	435				435	578	458	74	11	14	14	1135	2338	2328	2293	6959	108	59	8261	24	51	23	98	8359	8726
0311240E	EREA	MURET							33	27					60							60				60	116	
	TOTAL LP + SEP + EREA		435	435	11	3	17	25	491	611	485	74	11	14	1195	2338	2328	2293	6959	108	59	8321	24	51	23	98	8419	8942

Nombre de divisions et variations 2017-2018 dans les LP, SEP et EREA

RNE	ETABLISSEMENT	COMMUNE	3EME		1er cycle general		8E SEGPA		8E SEGPA		8E SEGPA		1ER CYCLE		2E CYCLE		3E CYCLE		TOTAL		TOTAL		TOTAL	
			Nb. Div.	Nb. Div.	Nb. Div.	Nb. Div.	Nb. Div.	Nb. Div.	Nb. Div.	Nb. Div.	Nb. Div.	Nb. Div.	Nb. Div.	Nb. Div.	Nb. Div.	Nb. Div.	Nb. Div.	Nb. Div.	Nb. Div.	Nb. Div.	Nb. Div.	Nb. Div.	Nb. Div.	Nb. Div.
031002U	LP Eugène MONTEL	COLOMERS	1	1																				
031009N	LP du Bois	MONTABAN DE LUCHON	1	1																				
031008C	LP Méliès Améliement	REVEL	1	1																				
031003T	LP EMAN CASTERET	ST GAUDENS	1	1																				
0310054R	LP Renée BONNET	TOULOUSE	2	2																				
0310057U	LP Hélène BOUCHER	TOULOUSE	1	1																				
0310025N	LP Roland GARROS	TOULOUSE	1	1																				
0310051M	LP GUYMÈRE	TOULOUSE	1	1																				
0310091F	LP S. HESSEL	TOULOUSE	1	1																				
0310065T	LP Gabriel PERI	TOULOUSE	1	1																				
0310053P	LP Urbain VITRY	TOULOUSE	1	1																				
	TOTAL LP		13	13																				
0310049K	SEP du LPO ST EXUPERY	BLAGNAC																						
0310046D	SEP du LPO Paul MA THOU	GOURDAN POLIGNAN	1	1																				
0310090E	SEP Dabriel de SEVERAC	TOULOUSE	1	1																				
0312038B	SEP LPO ARAGON	MURET																						
031217S	SEP Charles de GAULLE	MURET																						
031216B	SEP DU LPO JP VERNANT	PINS JUSTARRET																						
0312017C	SEP DU LPO VILLEFRANCHE	VILLEROUZELLE																						
0310055S	SEP du LPO FRANCOISE	TOURNEFEUILLE	1	1																				
0310053U	SEP du LPO BELLEVUE	TOULOUSE	1	1																				
0310050L	SEP du LPO Joseph GALLIENI	TOULOUSE	1	1																				
0312286S	SEP du LPO HOTELLERIE	TOULOUSE	1	1																				
0312285R	SEP du LPO Raymond NAVES	TOULOUSE	1	1																				
	TOTAL SEP		7	7																				
	TOTAL LP + SEP		20	20																				
0311240E	EREA	MURET																						
	TOTAL LP + SEP + EREA		20	20																				

Rendement: 0,025/0,131

Dotations globales des LP et EREA

RNE	Etablissement	Commune	DG finale 2017 (hors IMP)	DG INITIALE				DG (hors IMP) au 10/11/2017			Ecart 2018/2017 (hors IMP)	IMP (en unité)
				HP	HSA	Total	% HSA	HP	HSA	Total		
0310006N	LP DU BOIS	MONTAUBAN DE LUCHON	242,30	222,03	17,47	239,50	7,29%	221,50	18,00	239,50	7,52%	4
0310003T	E & N CASTERET	SAINT-GAUDENS	806,89	722,70	56,32	779,02	7,23%	729,00	50,02	779,02	6,42%	10
0310049K	ST EXUPERY	BLAGNAC	825,93	723,32	106,18	829,50	12,80%	696,84	132,66	829,50	15,99%	5
0310050L	J. GALLIENI	TOULOUSE	1807,56	1601,02	188,23	1789,25	10,52%	1575,56	183,69	1759,25	10,44%	10,5
0310051M	GUYNEMER	TOULOUSE	704,47	642,15	62,74	704,89	8,90%	646,00	63,89	709,89	9,00%	8,5
0310052N	R. GARROS	TOULOUSE	1021,83	926,41	89,94	1016,35	8,85%	928,08	88,27	1016,35	8,69%	13,5
0310053P	U. VITRY	TOULOUSE	1204,73	1087,73	93,82	1181,55	7,94%	1083,00	107,30	1190,30	9,01%	13,5
0310054R	R. BONNET	TOULOUSE	1229,69	1115,50	98,05	1213,55	8,08%	1114,30	110,75	1225,05	9,04%	13,5
0310055S	FRANCOISE	TOURNEFEUILLE	908,56	817,08	79,82	896,90	8,90%	816,75	80,15	896,90	8,94%	5
0310056T	G. PERI	TOULOUSE	907,43	839,53	66,31	905,84	7,32%	871,75	73,59	945,34	7,78%	10,5
0310057U	H. BOUCHER	TOULOUSE	1185,11	1082,09	97,23	1179,32	8,24%	1089,65	89,67	1179,32	7,60%	12,5
0310088C	LP DE L'AMEUBLEMENT	REVEL	682,50	605,43	50,45	655,88	7,69%	634,25	53,45	687,70	7,77%	8,5
0310089D	P. MATHOU	GOURDAN-POLIGNAN	855,73	809,58	79,09	888,67	8,90%	791,00	90,67	881,67	10,28%	5
0310090E	D. DE SEVERAC	TOULOUSE	623,93	549,01	53,00	602,01	8,80%	543,00	46,00	589,00	7,81%	3,5
0310091F	S. HESSEL	TOULOUSE	1091,54	1008,49	94,20	1102,69	8,54%	1004,53	98,16	1102,69	8,90%	8
0311092U	E. MONTEL	COLOMIERS	1149,96	1023,23	99,96	1123,19	8,90%	1009,00	106,69	1115,69	9,56%	12
0311324W	MIRAIL	TOULOUSE	905,85	794,25	64,86	859,11	7,55%	794,40	64,71	859,11	7,53%	11,5
0311635J	BELLEVUE	TOULOUSE	584,02	534,16	48,40	582,56	8,31%	541,00	41,56	582,56	7,13%	3,5
0312939B	ARAGON	MURET	199,66	359,93	34,93	394,86	8,85%	360,40	35,46	395,86	8,96%	2,5
0312217S	C. DE GAULLE	MURET	1177,21	833,75	71,52	905,27	7,90%	810,80	83,07	893,87	9,29%	5
0312288R	R. NAVES	TOULOUSE	619,64	502,63	49,10	551,73	8,90%	517,20	45,03	562,23	8,01%	3
0312286S	HOTELLERIE	TOULOUSE	459,15	447,78	29,45	477,23	6,17%	441,25	59,98	501,23	11,97%	2,5
0312916B	JEAN PIERRE VERNANT	PINS JUSTARET	89,50	124,27	9,73	134,00	7,26%	129,00	6,00	135,00	4,44%	1
0312917C	LEON BLUM	VILLEFRANCHE DE LAURAGAIS	87,10	127,08	5,48	132,56	4,13%	124,40	11,16	135,56	8,23%	1
TOTAL LP			19370,29	17499,15	1646,28	19145,43	8,60%	17472,66	1739,93	19212,59	9,06%	173,50
0311240E	EREA	MURET	388,00	376,00	12,00	388,00	3,09%	379,40	8,60	388,00	2,22%	5,50
												0,00

1.2.6 Moyens AED et AESH

Le contingent des emplois d'assistants d'éducation (AED) et d'accompagnants d'élèves en situation de handicap (AESH) implantés dans le département de la Haute-Garonne au 1^{er} septembre 2017 s'élevait à 1 015,75 ETP.

À la rentrée scolaire 2018, la nouvelle dotation s'élève à 1 205 ETP suite aux 189,25 ETP supplémentaires alloués au département de la Haute-Garonne et se répartit comme suit :

- AED 1^{er} et 2nd degrés : 908,75 (+13,75 ETP) ;
- Suppléance AED : 12 ETP ;
- Dispositifs particuliers (ateliers relais, internats...) et aides exceptionnelles : 9,50 ETP (+0,25 ETP) ;
- AESH – M : 240,25 ETP (+164,85 ETP) ;
- AESH – CO (ULIS) : 34,50 ETP (+10,40 ETP) ;

À cette dotation départementale, s'ajoutent les emplois pris en charge au niveau académique : assistants de prévention et de sécurité (APS), AED sur missions ENT, AED du C.S.E.S Jean Lagarde « Le Parc Saint-Agne » et du CREPS.



ACTION
ÉDUCATIVE

2. ACTION ÉDUCATIVE

2.1 Les PEDT

L'année scolaire 2017-2018 a été mise à profit pour conduire l'évaluation des PEDT et construire le PEDT suivant. Les renouvellements ont concerné les communes dont les écoles fonctionnent au rythme de 4,5 jours, ainsi que les communes volontaires dont les écoles fonctionnent au rythme de 4 jours.

A ce jour, 312 communes ont vu leur demande de renouvellement validée pour un ou trois ans. Certains dossiers sont encore en cours de constitution. Pour rappel, 345 communes disposaient l'an dernier d'un PEDT.

Une évolution positive de la qualité des projets est identifiée. Les projets, mieux structurés, ne se contentent plus d'une simple liste d'activités éducatives. Une attention plus marquée est portée au respect du rythme de l'enfant, ainsi qu'aux transitions entre le temps scolaire et le temps périscolaire. L'accueil des enfants en situation de handicap est en progrès notable, ceux-ci sont mieux pris en compte.

Les écoles privées du département peuvent présenter, avant le 31 octobre 2018, une demande de fonds de soutien aux activités périscolaires, justifiées par des horaires compatibles à ceux des écoles publiques de leur commune.

2.2 Les rythmes scolaires

A la rentrée scolaire 2018, les écoles de 259 communes fonctionnent sur un rythme de 4,5 jours et celles de 86 communes sur un rythme de 4 jours. Ainsi, les écoles de 76 communes ont convenu de changer de rythme scolaire à cette rentrée 2018, ce qui représente une évolution certaine de la situation, puisque seulement 10 communes étaient auparavant sur un fonctionnement de 4 jours.

2.3 Les exclusions

2.3.1 Les exclusions définitives dans leur globalité

Exclusions définitives par type d'établissement

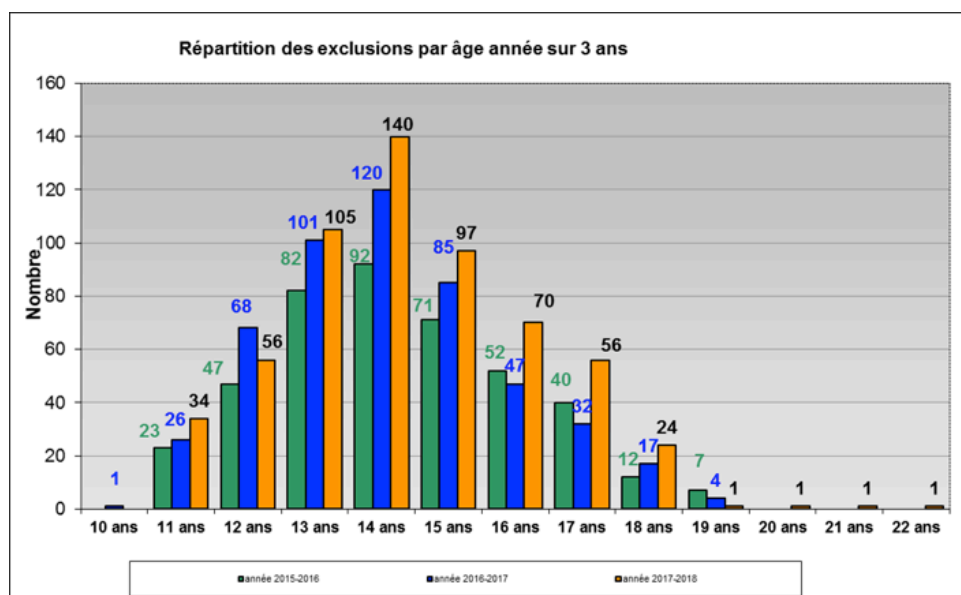
			2015/2016	2016/2017	2017/2018
HAUTE-GARONNE	PUBLIC	COLLEGES	265	324	342
		LYCEES et LP	104	117	145
		Sous-total	369	441	487
	PRIVÉ	COLLEGES	14	12	20
		LYCEES et LP	15	4	33
		AUTRES ETAB. PRIVES(MFR, CFA, ...)	2	6	6
		Sous-total	31	22	58
	TOTAL HAUTE-GARONNE		400	463	546
	TOTAL HORS DEPARTEMENT		26	38	40
	TOTAL DOSSIERS TRAITES		426	501	586

Pourcentage des exclusions définitives en fonction du nombre total d'élèves inscrits sur l'année 2017-2018

		Nombres d'élèves inscrits	% exclusions par rapport aux nombres d'élèves scolarisés
	COLLEGES	52 247	0,65%
	LYCEES et LP	43 235	0,34%
	Sous-total	95 482	0,51%
<hr/>			
	COLLEGES	8 659	0,23%
	LYCEES et LP	9 641	0,34%
	Sous-total	18 300	0,05%
TOTAL HAUTE-GARONNE		113 782	0,52%

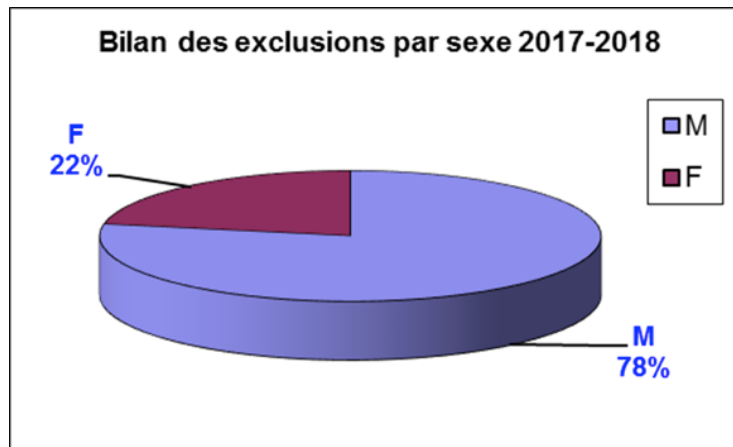
2.3.2 Profil de l'élève

L'élève exclu : par tranche d'âge



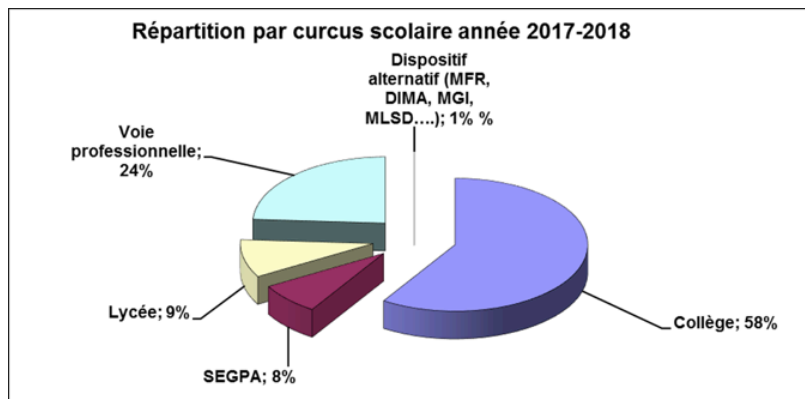
L'élève exclu : par genre

Les chiffres restent similaires d'une année sur l'autre.



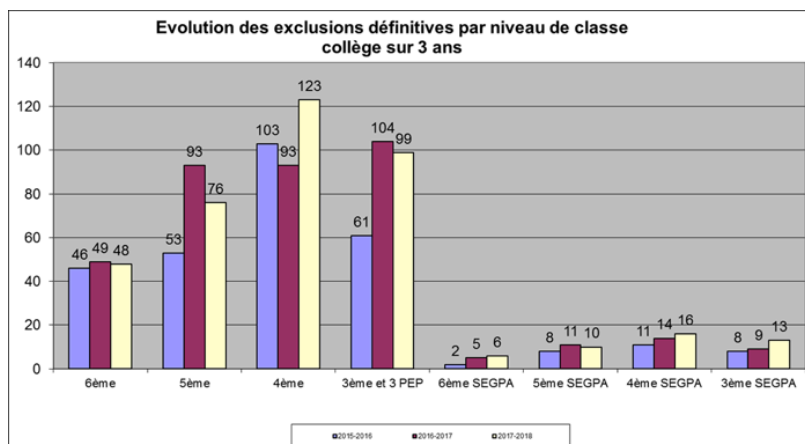
L'élève exclu : le cursus scolaire

58 % des exclus sont des collégiens.



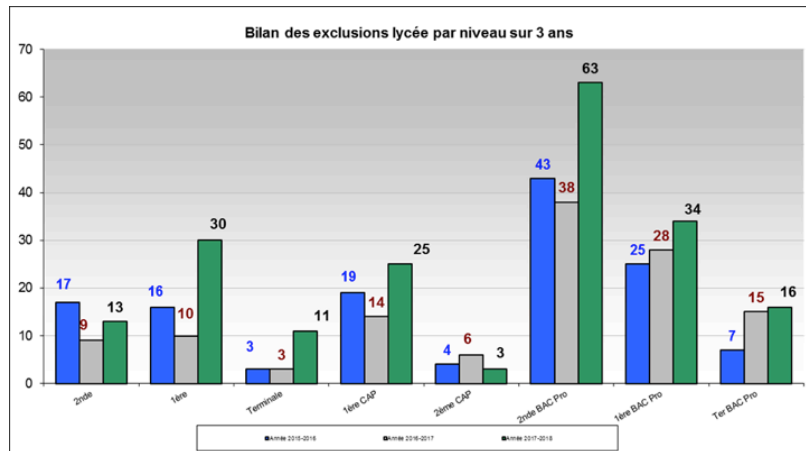
L'élève exclu au collège : par niveau scolaire

Par rapport à l'année 2016-2017, nous pouvons noter une hausse de 24,4% des exclusions définitives sur le niveau 4^e et une baisse de 22% sur le niveau 5^e.



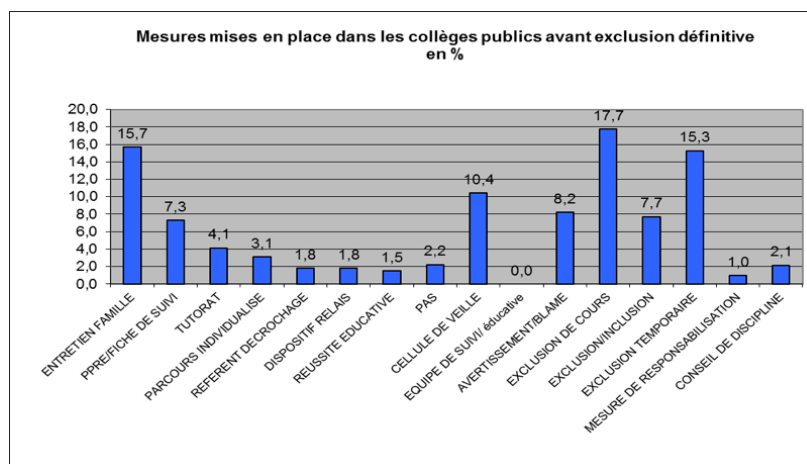
L'élève exclu au lycée : par niveau scolaire

Nous pouvons constater que le nombre d'exclusions définitives dans les lycées d'enseignement général et technologique ainsi que dans les lycées professionnels a augmenté de 36,92% par rapport à l'année scolaire 2016-2017.



2.3.3 Mesures mises en place dans les établissements scolaires avant l'exclusion définitive

Collège



2.4 Dispositif de prévention

Constat : sur le département et plus particulièrement sur l'agglomération toulousaine, on observe une demande croissante d'accompagnement des établissements, notamment pour de jeunes collégiens de 6^e, 5^e, 4^e.

Dispositif d'accompagnement ponctuel au milieu scolaire pour répondre à ce constat : prise en charge par session, sur des périodes scolaires rythmées par les congés intermédiaires. Les séquences de 6 semaines comprennent 4 à 5 semaines d'enseignement. Le reste du temps est consacré à l'accompagnement (préparation de l'entrée et de la sortie du dispositif). Il peut se prolonger tout au long de l'année de scolaire.

Objectifs du projet :

- redonner du sens à l'école et aux apprentissages ;
- travailler sur les savoir-être. S'inscrire et s'engager dans des actions citoyennes ;
- reprendre confiance en soi, dans l'adulte et en ses pairs ;
- apprendre à travailler avec les autres. Renforcer la co-éducation (lien avec la famille).

Public ciblé : les jeunes de 11-14 ans, dont le comportement met en difficulté des équipes, après épuisement des autres dispositifs d'accompagnement (tutorats, accompagnements pédagogiques, aménagements scolaires, médiation, rencontres avec la famille). Elèves qui rencontrent des problématiques scolaires et éducatives : perte de confiance en soi, lacunes scolaires.

Nombre d'élèves pris en charge annuellement : estimation au maximum 10 élèves/session, soit 40 par an (4 sessions en année complète).

Services partenaires internes à l'institution : Conseiller Technique (CT) Assistante sociale (AS), CT médecin, CT infirmière, chefs d'établissement, IEN ASH et IO, CIO du collège d'origine.

Services partenaires externes à l'institution : Protection Judiciaire de la Jeunesse (PJJ), associations culturelles et sportives, éventuellement Conseil Départemental 31 (Parcours laïque et citoyen).

Localisation : Collège Pierre de Fermat

Encadrement du dispositif de prévention :

Moyens Éducation nationale :

- 1 professeur des écoles
- 1 AED
- 1 service civique
- Moyens PJJ : 1 Professionnel PJJ qui assure la coordination en lien avec les personnels de l'EPLÉ d'origine et en particulier le tuteur du jeune désigné pour assurer son suivi.

Modalités de fonctionnement : en 2017-2018, le dispositif de prévention a fonctionné sur tous les collèges situés sur un territoire géographique proche de l'établissement d'accueil. Ce dispositif a accueilli et accompagné 28 élèves sur quatre sessions, de novembre 2017 à août 2018, dont 4 élèves toulousains hors éducation prioritaire en suivi individualisé.

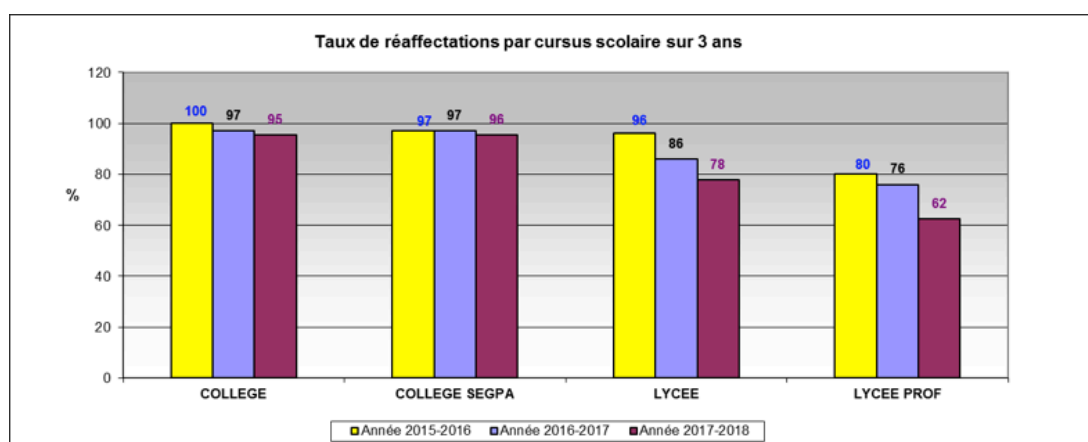
Pilotage du dispositif : co-pilotage sous convention de la DSDEN31 et de la PJJ.

Evaluation : en juin 2018, un comité de pilotage annuel a eu lieu afin d'évaluer la mise en œuvre du dispositif. Il est poursuivi en 2018-2019 à tous les collèges publics toulousains hors éducation prioritaire ; il sera expérimenté dans l'agglomération 2018-2018.

2.5 Le traitement de la réaffectation

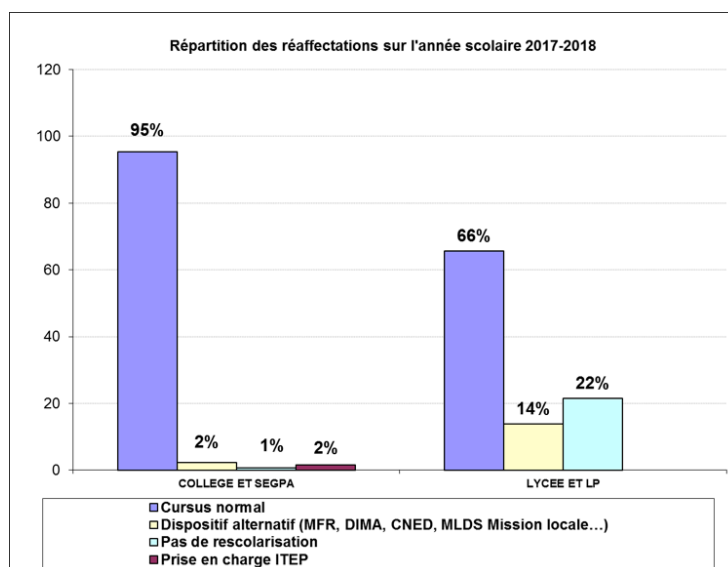
2.5.1 Le taux de rescolarisation

La tendance des réaffectations au sein de l'Éducation nationale à la baisse se confirme en lycée général et en lycée professionnel en lien avec la pression démographique.



2.5.2 Les solutions de rescolarisation

42 élèves exclus définitivement, orientés au CIO de leur secteur faute de place dans la filière étudiée, ne se sont pas présentés aux rendez-vous proposés ou ont refusé les solutions préconisées.



2.6 Le dispositif Devoirs faits et les stages de réussite

2.6.1 Dispositifs Devoirs faits

Les 96 collèges de Haute-Garonne sont mobilisés depuis la rentrée scolaire 2017 pour proposer une organisation tenant compte des contraintes diverses (transports scolaires, temps de pause du midi, durée de la journée de classe, etc.) et réfléchir à un programme de qualité sur le plan pédagogique, permettant d'agir efficacement et d'assurer une continuité avec l'enseignement dispensé en classe.

Tous les élèves volontaires ont pu bénéficier de ce programme, encadrés par des enseignants volontaires, des Assitants d'Éducation (AED), des volontaires du service civique et des associations partenaires des établissements.

Le rectorat a mis à disposition des collèges des moyens supplémentaires en Heures Supplémentaires Effectives (HSE) pour rémunérer les enseignants engagés dans le dispositif Devoirs faits. De plus, tous les établissements qu'ils l'ont souhaité ont pu bénéficier d'un service civique.

Pour l'année 2017-2018 :

- 42% des 6^e, 34% des 5^e, 30% des 4^e et 29% des 3^e en ont bénéficié, sur une durée moyenne de 2 heures hebdomadaires.
- Les enseignants et les AED ont assuré plus de 91% des interventions auprès des élèves.

2.6.2 Les stages de réussite

Les stages de réussite sont proposés aux élèves présentant des difficultés en français ou mathématiques, en CM1 et CM2. D'une durée de 15 heures (3 heures quotidiennes pendant cinq jours), ils sont gratuits et encadrés par des professeurs. Ils s'adressent aux élèves volontaires qui rencontrent des difficultés scolaires et sont organisés dans les locaux scolaires.

Lors des congés de printemps 2018, ces stages de réussite ont été également mis à disposition des élèves de 3^e. 97 collégiens volontaires d'éducation prioritaire ont pu en bénéficier, encadrés par leurs enseignants. Ils ont été reconduits pour l'ensemble des collèges à la fin de l'été afin de mieux préparer les futurs élèves de 2^{de} à leur entrée en lycée.

- Printemps 2018 : 97 collégiens inscrits de l'éducation prioritaire
- Été 2018 : 579 collégiens inscrits, 45 établissements mobilisés et 97 enseignants encadrants

2.7 Politique départementale de lutte contre le harcèlement

2.7.1 Constat

Le nombre de signalements augmente. La majorité des saisines concernent largement les collèges et les écoles et moins tous les lycées confondus. C'est une constante depuis plusieurs années. Par ailleurs, les faits de cyber harcèlement représentent un faible chiffre : 21 sur 181 situations avérées et traitées sur le département.

Saisine : plateforme et courriers

	Plateforme	Courriers familles	Total
2014/2015	30	30	60
2015/2016	39	42	81
2016/2017	43	98	141
2017/2018	82	47+38 changements +14 dérogations	181

Saisine en EPLE

EPLE	SITUATIONS	AVEREES
COLLEGE	330 dont 11 privés	125
LP	157	53
LGT	15	6

La majorité des saisines concernent largement les collèges et les écoles et moins les lycées. 15 circonscriptions du premier degré ont été concernées sur 24, pour 1 à 4 situations (HG23, seule circonscription à 4 écoles concernées et HG7, seule circonscription à 3 écoles concernées).

Evolution des interventions

	Saisine	Accompagnement
2015-2016	461	418
2016-2017	534	517
2017-2018	472	468

2.7.2 Priorité et promotion des actions

Concours « Non au harcèlement » et journée nationale contre le harcèlement :

- 15 EPLE haut-garonnais ont présenté 29 projets (affiches ou vidéos) en 2016/2017
- 18 EPLE pour 42 projets en 2017/2018.

« Ciné/jeunes/justice » en partenariat avec le tribunal de grande instance de Toulouse et le CDAD est aussi un support très pertinent sur la thématique du harcèlement et plus largement sur les droits et la citoyenneté. Ambassadeurs 35 lycéens ambassadeurs sur la Haute-Garonne sont formés avec l'EMS et le CT AS.

2.7.3 Formation

La formation constitue un axe stratégique pour accompagner les établissements et écoles. Elle doit favoriser la coordination des acteurs en faveur des élèves.

Des actions collectives sont mises en place et menées par le service social en faveur des élèves en partenariat avec les CPE, les enseignants, les infirmières ainsi qu'avec l'EMS, la police ou la gendarmerie (BPDJ), des professionnels de l'observatoire départemental du conseil départemental, des associations.



ORIENTATION
ET **A**FFECTATION

3. ORIENTATION ET AFFECTATION

3.1 Focus sur le collège

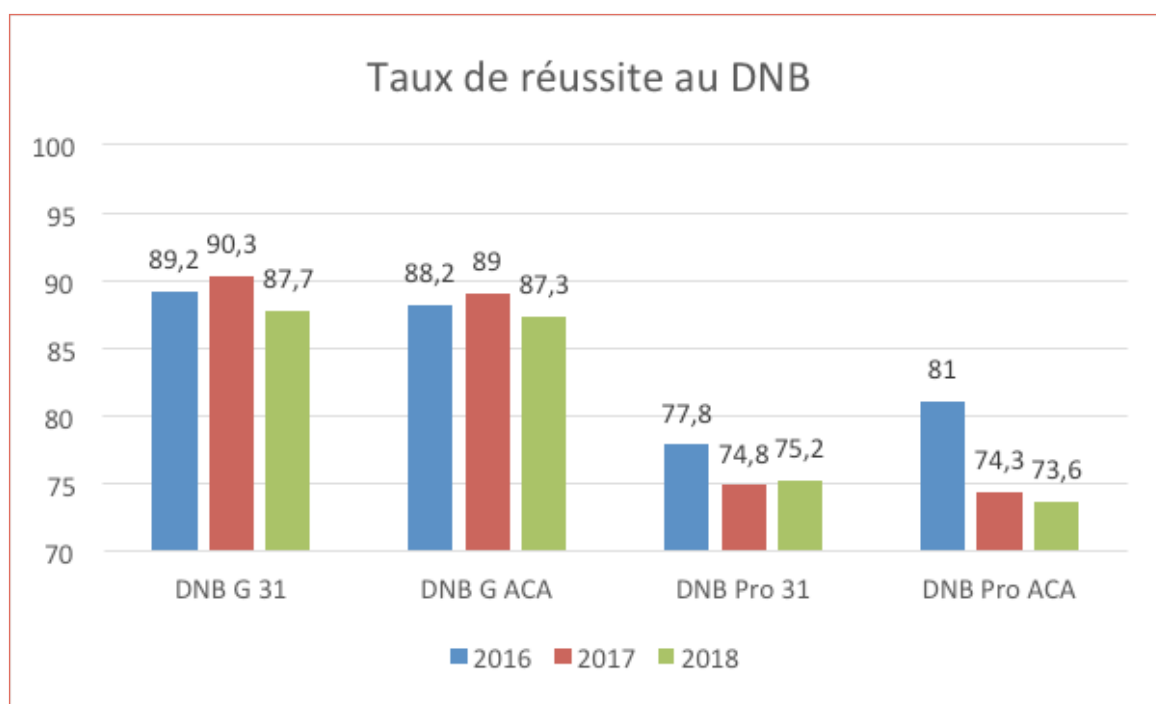
3.1.1 Résultats au DNB

De nouvelles modalités d'évaluation ont été mises en œuvre pour le DNB 2018 :

- prise en compte des compétences du socle commun (sur 400 points) ;
- épreuve orale portant sur un sujet étudié en histoire des arts ou autre soutenance de projet
- 4 épreuves écrites :
 - Français
 - Histoire-Géographie, Enseignement Moral et Civique (EMC)
 - Mathématiques
 - Sciences

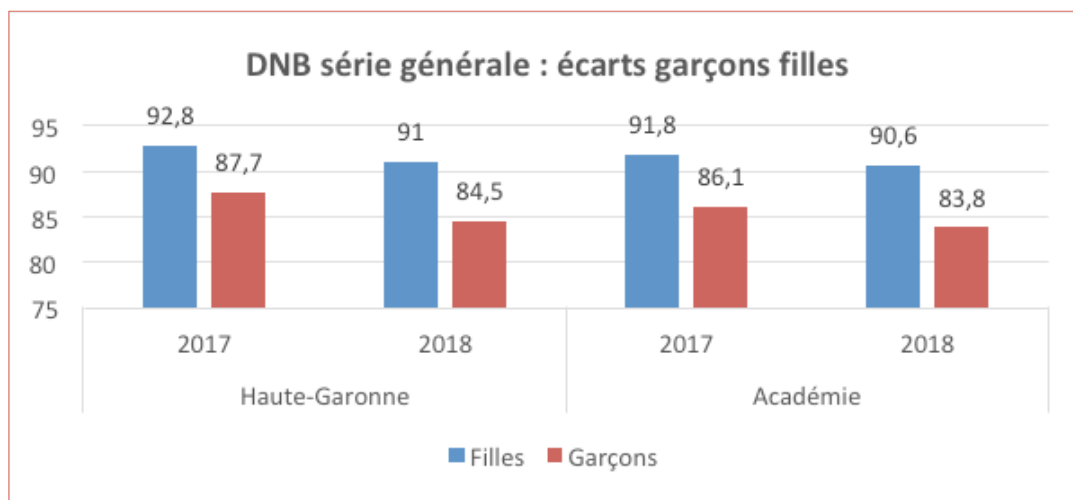
Les 5 épreuves comptent autant que le contrôle continu qui permet d'évaluer les compétences du socle commun.

La comparaison des résultats aux DNB depuis 2016 présentée ci-dessous (source : D2P) doit se faire avec la réserve liée aux modifications successives d'épreuves et de barème. On constate que les résultats au DNB 2018 série générale sont meilleurs en Haute-Garonne qu'au niveau académique, comme les années précédentes, mais les écarts se réduisent. Les taux de réussite au DNB série professionnelle (3^e PEP, 3^e SEGPA, et 3^e ayant bénéficié du changement de série) sont également supérieurs aux taux académiques.



Données session de juin 2018

Le tableau suivant montre les écarts de réussite entre les filles et les garçons, qui se creusent en Haute-Garonne comme dans l'académie entre 2017 et 2018 au profit des filles. Il convient de s'emparer de cette problématique qui rejoint celle du décrochage scolaire, qui touche majoritairement les garçons, dans les collèges.



3.1.2 Admission en 3^e Préparatoire à l'enseignement Professionnel (3^e PEP)

Le tableau ci-dessous présente l'évolution du taux d'orientation et d'admission en 3^e PEP publique de l'Éducation nationale en fin de 4^e, dans le département.

	2017	2018
Taux d'admis/candidatures	67,7%	66,3%
Taux d'orientation/ effectifs 4 ^e	5,2%	5,2%

Résultats des commissions :

- 474 places (idem 2017)
- 650 vœux 1 (634 en 2017)
- 431 admis dont places 28 ULIS (429 en 2017)

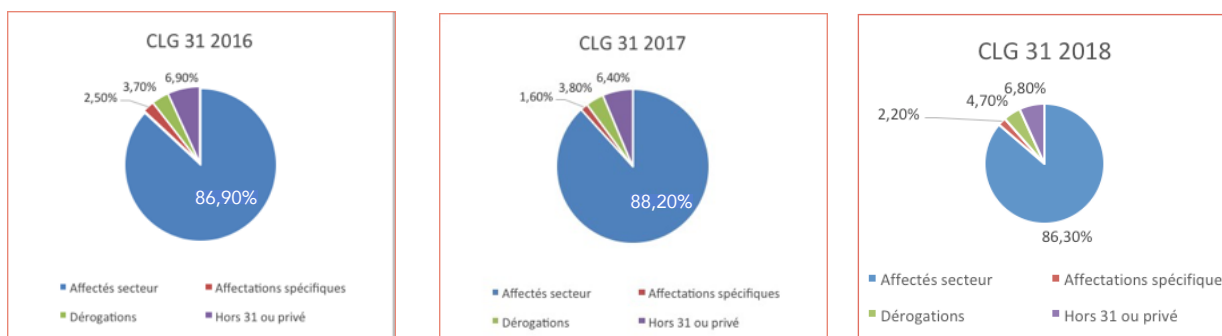
3.1.3 Commission DIMA - Haute-Garonne - Juin 2018

Le dispositif d'initiation aux métiers en alternance (DIMA) est destiné aux élèves de 15 ans révolus qui n'ont pas achevé leur cycle d'études (socle commun non validé) et sont en décrochage scolaire.

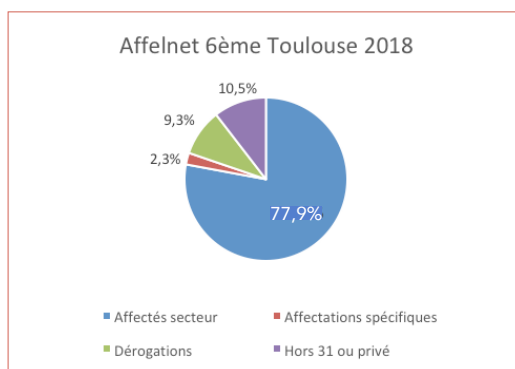
- 139 dossiers présentés en 2018 pour 145 en 2017 : poursuite de la baisse constatée depuis 2016, à relier au rajeunissement de la population scolaire de 4^e
- 108 élèves autorisés à s'inscrire au CFA, dont 75 % de garçons

3.1.4 Affectations 6^e – Dérogations

Entrée en 6^e (Affelnet) : 13873 élèves affectés en 6^e sont répartis selon les graphiques ci-dessous qui illustrent l'évolution par rapport à 2016 et les disparités territoriales Toulouse/hors Toulouse.



Lecture : sur 100 élèves saisis dans Affelnet 6^e pour la Haute-Garonne en 2018, 86,3% ont été affectés dans leur collège de secteur, 4,7% ont été affectés sur dérogation, 6,8% ont été affectés hors 31 ou dans un collège privé. Les affectations spécifiques concernent les SEGPA, les ULIS, les UPE2A, les maintiens, soit 2,2%.



On constate que la proportion d'élèves affectés dans leur collège de secteur est plus faible à Toulouse que dans le reste du département, du fait des dérogations et de la catégorie « hors collège public de Haute-Garonne » qui inclut les établissements privés.

Dérogations : 758 dérogations au collège de secteur ont été accordées sur 1177 demandes soit 64,4%. Elles sont réparties selon les critères suivants, par ordre de priorité :

- Handicap
- Médical
- Boursier
- Fratrie
- Domicile
- Parcours particuliers
- Autres motifs

	Handicap	Medical	Boursier	Fratrie	Domicile	Parc Part.	Autres Motifs	Total
Dérogations demandées	59	5	69	226	310	288	220	1 177
Dérogation accordées	42	5	48	164	205	183	111	758
Taux d'accord 2018	71,2%	100%	69,6%	72,6%	66,1%	63,5%	50,5%	64,4%
Taux d'accord 2017	68,8%	72,2%	40,5%	55,2%	42,7%	58,3%	39,3%	49,7%
Taux d'accord 2016	81,6%	74,1%	70,5%	70,1%	32,0%	59,9%	22,0%	49,4%

Données juillet 2018

3.1.5 Redoublements et appels

Le décret du 18 novembre 2014 relatif au suivi et à l'accompagnement pédagogique des élèves, modifié par le décret du 20 février 2018, a entraîné une raréfaction du redoublement, qui peut survenir dans les seuls cas suivants :

- une rupture prolongée des apprentissages ;
- l'échec du dispositif d'accompagnement mis en place pour pallier des difficultés importantes
- la non-obtention de l'orientation souhaitée après la 3^e ou la 2^{de} générale et technologique.

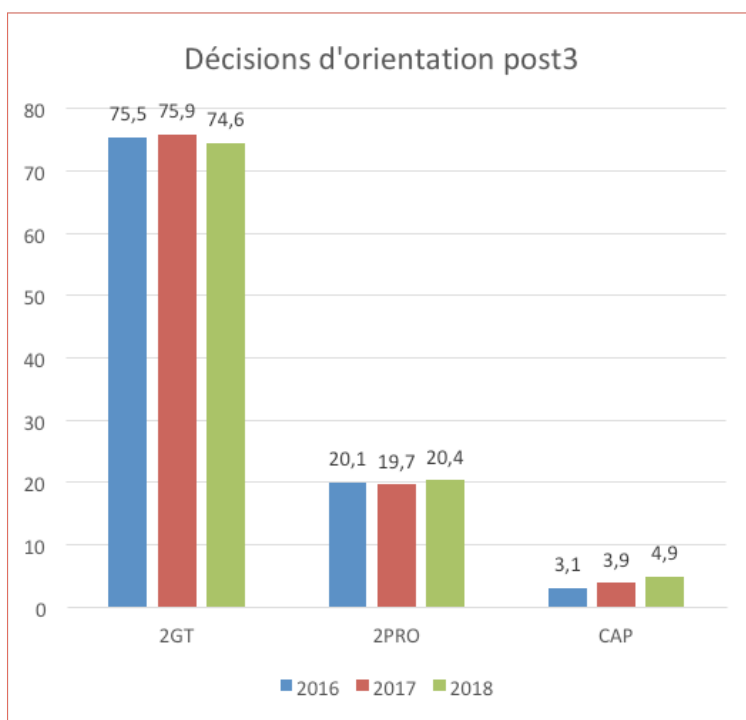
Ainsi, la forte fluidité déjà constatée depuis deux ans se confirme à tous les niveaux du collège cette année : les taux de redoublement sont résiduels. Le passage systématique en classe supérieure est assorti d'un accompagnement adapté.

En conséquence, les cas d'appels au niveau 6^e, 5^e, 4^e présentés dans le tableau ci-dessous concernent les demandes de redoublement des familles ou les demande de passage en classe supérieure en cas de redoublement décidé par le chef d'établissement. Les appels en 3^e portent sur les voies d'orientation quand il y a désaccord entre la demande de la famille et la décision d'orientation du chef d'établissement.

Le tableau ci-dessous confirme la tendance à la baisse des appels fin seconde alors qu'un infléchissement est constaté fin 3^e. Le nombre d'appels reste marginal, ce qui suppose une qualité accrue de l'accompagnement à l'orientation et du dialogue avec les familles dans les établissements.

Niveau	Nombre d'appels formulés			Nombre d'appels satisfaits		
	2016	2017	2018	2016	2017	2018
6 ^e	5	1	0	2	0	0
5 ^e	3	0	2	0	0	1
4 ^e	6	0	1	1	0	1
3 ^e	44	26	32	19	18	15
2 ^{nde}	71	66	46	53	45	27
1 ^{ère}	nc	4	0	nc	2	0

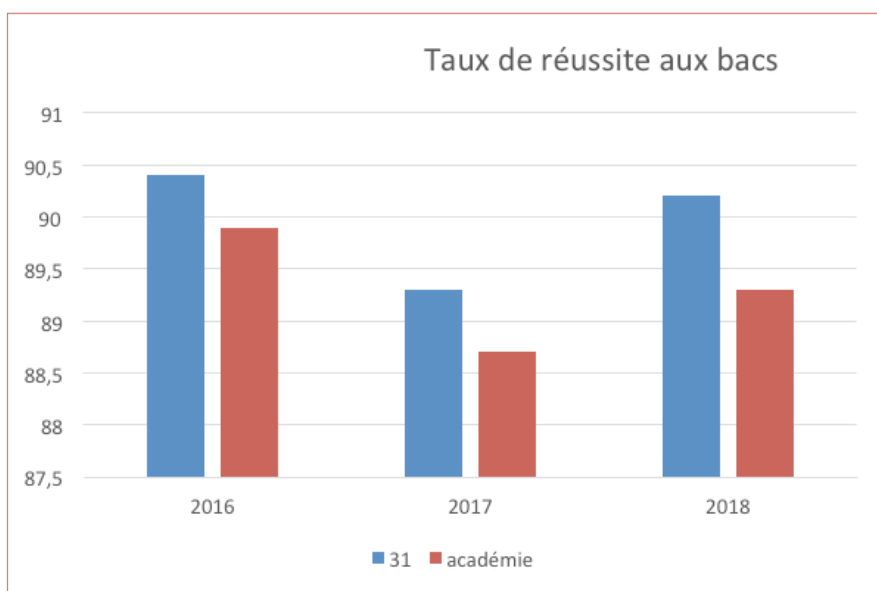
3.1.6 Orientation Post 3^e



On constate une baisse de plus d'un point de la décision d'orientation en 2nde GT qui rompt l'augmentation continue des trois dernières années. Cette baisse traduit la volonté politique de rééquilibrer l'orientation post 3^e vers la voie professionnelle.

3.2 Focus sur le lycée

3.2.1 Baccalauréat (sessions juillet 2018)



En 2018, on observe une hausse du taux de réussite au baccalauréat (toutes séries confondues) au niveau départemental : +0,9. Le taux de réussite aux bac général et technologique reste au-dessus du niveau académique.

- Bac Général : 93,4%, au-dessus du niveau académique 92,7%.
- Bac Technologique : 89,8% légèrement inférieur au taux académique 89,6%.
- Bac Professionnel : 80,7% en hausse et très légèrement inférieur au taux académique 80,8%.

Echecs aux bacs et lutte contre les sorties non diplômées avec le droit de retour dans l'établissement: **en Haute-Garonne, il y a eu 1 116 élèves ajournés aux bacs sur la session 2018, dont 433 pour la voie professionnelle.**

3.2.2 Affectation Affelnet Post 3 – Dérogations-Appels-Grandes tendances

- **2nde GT/ 1^{re} GT**
10 638 affectés dans les 27 LGT publics et LGT privés
345 dérogations accordées hors Enseignements d'Explorations Contingentés
- **2nde professionnelle – CAP**
2 382 élèves affectés dans la voie pro sur le tour principal, 153 sur le tour 2 de juillet.
- **Appels fin de 2nde GT**
Nombre d'appels 46 demandes (66 en 2017)
Taux de satisfaction 58% (68% en 2017)

Pas de cas d'appel fin de 1^{re}.

3.2.3 Comparatif Orientation Post 2nde GT en 1^{ère} GT

	2015	2016	2017	2018
Haute-Garonne	89,8%	91,2%	93,5%	95,9%
Académie	90,6%	91,2%	94,1%	94,5%

Un taux d'orientation en 1^{re} GT qui progresse et qui est supérieur de 1,4 point au taux académique.

3.2.4 Orientation Post 2^{de} GT lycées publics Haute-Garonne

	2015	2016	2017	2018
RED 2 ^{de} GT	6,3%	3,1%	1,1%	1%
REORIENTATION VOIE PRO	3,9%	5,6% *	4,8% *	3,54%
TOTAL 1 ^{res} GT	89,8%	91,2%	93,5%	95,9%
L	9,4%	9,5%	9,6%	8,21%
ES	19,1%	21,3%	21%	20,5%
S	37,8%	41,1%	35,7%	40,5%
STI 2D	7,2%	7,4%	6,6%	6,56%
STD 2A	1,1%	1,1%	0,7%	0,8%
STL	1,4%	1,6%	1,7%	1,97%
ST 2S	3,5%	3,4%	3,9%	2,7%
STMG	8,2%	8,7%	10,1%	11,9%
STAV	0,8%	0,3%	0,6%	1,1%
TMD	0,0%	0,0%	0,0%	0%
HOT	1,2%	1,0%	0,8%	1%
SPEC	0,2%	0,0%	0,0%	0,57%

*: Réorientations : dont 3,5% en 1^{ère} Pro en 2018 et 3,8% en 2017.

Observations :

- Une augmentation sensible du taux d'orientation en 1^{re} GT (95,9%)
- Un taux de redoublement quasi nul (mise en œuvre du décret du 18 novembre 2014, caractère exceptionnel du redoublement)
- Un taux de réorientation en baisse sur la passerelle ascendante vers la 1^{re} Pro
- Une augmentation continue du taux d'orientation en 1^{re} STMG et une baisse du taux d'orientation en STI2D.

3.2.5 Affectation 1^{res} GT et 1^{res} PRO contingentées

- STMG : taux de pression 1,4 ; 1 047 élèves affectés (ouverture de 3 divisions)
- STL : taux de pression 0,96 en SPCL et 1,6 en biotechnologies
- STI2D : 657 places - 576 vœux 1 (fermeture de deux divisions)
- Taux de pression : 0,87

3.2.6 Orientation Post BAC

Les nouvelles modalités de la plateforme Parcoursup ne permettent pas de disposer d'un bilan départemental chiffré à ce jour. Des rencontres territoriales programmées courant novembre permettront une diffusion de ce bilan.



LE RACCROCHAGE SCOLAIRE

4. RACCROCHAGE SCOLAIRE

Deux volets ont été investis.

4.1 La prévention et l'intervention

Elles demeurent nos axes principaux de progression en matière de lutte contre le décrochage scolaire. L'inspectrice d'académie a engagé des actions sur le département pour assurer la sécurisation des parcours des jeunes.

4.1.1 Actions internes à l'Éducation nationale

- **Formation de formateurs au tutorat et, de façon plus générale, à la prévention du décrochage** : ces personnels répondent ensuite aux demandes nombreuses des établissements pour accompagner les équipes vers une meilleure connaissance du repérage et de la prise en charge de ces élèves fragiles. En lycées, et plus récemment en collèges, des enseignants « référents décrochage » sont identifiés et formés. Ils interviennent sur le terrain prévention, notamment dans les Groupes de prévention décrochage scolaire (GPDS) et font le lien avec les équipes enseignantes.
- **Création d'outils pour les lycées professionnels** : en lien avec les « référents décrochage » des lycées professionnels, le groupe a développé des modalités d'actions et des outils à destination des équipes, afin de mutualiser les bonnes pratiques.
- **Mise en place de dispositifs relais** : ceux-ci prennent en charge les jeunes pour une durée de 4 à 6 semaines (atelier) à une période plus longue (classe relais), en collaboration avec des associations et fondations reconnues d'utilité publique. On compte 7 dispositifs relais sur la Haute-Garonne. Le dispositif PAS du collège Fermat accueille des jeunes exclus d'un établissement toulousain, suite à un conseil de discipline, avant leur nouvelle réaffectation.
- **Lutte contre l'absentéisme et l'exclusion** : un suivi renforcé de l'absentéisme est assuré pour tous les élèves signalés par les établissements et des réunions régulières du groupe de Vigilance (en partenariat avec le Conseil Départemental, la Protection Judiciaire de la Jeunesse, des associations...) sont mises en place afin de proposer des solutions personnalisées aux élèves.
- **Mise en œuvre du Parcours Avenir** : pour chaque élève de la 6^e à la terminale. C'est un processus guidé et progressif pour faire acquérir à l'élève une connaissance du monde économique et professionnel et des parcours de formations afin de lui permettre d'élaborer un projet d'orientation personnel. Cette démarche impliquant fortement l'élève constitue un rempart contre le décrochage scolaire.
- **La réforme du lycée** : un document d'accompagnement à l'orientation pour la classe de 2^{de} guide les actions d'éducation à l'orientation dans le cadre de la réforme des lycées. Dans le département une formation académique de formateurs de formateurs a été programmée le 17 octobre 2018.

4.1.2 Actions en lien avec les partenaires

- **Renforcer la participation des parents dans l'école** : l'expérimentation « choix de la décision d'orientation en fin de 3^e donné à la famille » se maintient et sera évaluée dans le département ; mise en place des cafés des parents, de « l'école ouverte aux parents » et de la mallette des parents.
- **Formation à l'orientation des coordonnateurs CLAS par les directeurs de CIO** (contrat local d'accompagnement à la scolarité).
- **Quatre actions de prévention décrochage en projet pour 2017-18 dans quatre lycées toulousains sur appel à projet « Persévérance » Fonds Social Européen/DIRECCTE**. Ces projets visent principalement pour bénéficiaires des jeunes de plus de 16 ans en lycées professionnels, dans leur persévérance scolaire et leur réussite à l'examen du baccalauréat.

4.2 La remédiation

- **Les plateformes de suivi et d'appui aux décrocheurs (PSAD)** : sur la Haute-Garonne a été mis en place une expérimentation PSAD 31 qui développe les partenariats en 3 comités techniques (CT), un comité technique Toulouse, hors Toulouse (CT 31) et Comminges. La présence de structures et de dispositifs de remédiation plus nombreux au sein des CT permet une réflexion plus ouverte et facilite l'émergence de nouvelles propositions d'accompagnement pour les jeunes. C'est une avancée significative par rapport à l'expérience précédente des accueils communs. La loi « Pour la liberté de choisir son avenir professionnel » précise que la Région est compétente sur la coordination de l'offre de remédiation, disposition qui devrait faire évoluer les organisations mis en place.
- **FOQUALE (Formation Qualification Emploi) compte 6 réseaux en Haute-Garonne qui constituent un maillage territorial sur le département** : Foquale Ouest et Sud-Ouest, Foquale Est, Foquale Nord-Ouest et Centre, Foquale Nord, Foquale Muret et Foquale Comminges.
- **FOQUALE est garant de l'offre de remédiation de l'Éducation nationale et du retour à l'école** : retour en formation initiale directement en établissement, retour via un parcours MLDS (Mission de Lutte contre le raccrochage Scolaire), Service civique pour les décrocheurs ou GRETA. Le réseau FOQUALE est comptable des places vacantes dans les établissements de son territoire et travaille activement à la personnalisation des retours en formation. De ce fait, et en lien avec les coordonnateurs MLDS, il anime le réseau des référents décrochage scolaire (RDS).

4.3 Tableau récapitulatif

Analyse activité de la PSAD : jeunes identifiés ou non RIO du 1^{er} septembre 2017 au 1^{er} juin 2018.

Du 1 ^{er} septembre 2017 au 1 ^{er} juin 2018					
Nom de la PSAD :		<i>Haute-Garonne</i>			
nombre de jeunes issus de RIO (Anciens, ND, Milo)		nombre de jeunes hors RIO			
1647		755			
Total		2402			
Ces jeunes sont traités par	CIO	2309	Genre	Fille	976
	ML	39		Garçon	1426
	Autre (EPLE)	54			2402
2402					
Origines	4e - 3e - DIMA - ULIS	273	Etab d'origine	EPLE	1678
	Segna	46		Etab Privé sous contrat	288
	3 prépa pro - 3e EA	30		Agricole PU	56
	1ère année CAP bac pro	228		Etab Agri Privé sous contrat	56
	Ter CAP	156		CFA	61
	1ère pro	253		Autre (IME, ITEP, Privé HC)	25
	Term pro	364		sans (Etranger)	238
	2d G&T	118			2402
	1ère G&T	86			
	Term G&T	230			
	primo arrivant	228			
Autres (MLDS,MC)	116				
Non Renseigné (JDC)	8				
2402	2402				
solution et prise en charge	Scolarisation (dont CNED)	287			
	Alternance (apprentissage, contrat pro)	42			
	Emploi	32			
	MLDS	162			
	ML	666			
	Pôle Emploi	74			
	Formatin Continue	44			
	service civique	9			
	Déjà diplômé Niveau IV	252			
	Autre (médical, détention, Suivi PJJ et Social, Hors territoire)	76			
	Refus de prise en charge	153			
Injoignable (pas de tél, 3 appels messagerie)	680				
En attente de solution	177				
				2402	

L'activité de la plateforme prend en compte le dépouillement des listes SIEI et la prise en charge des décrocheurs dans le bassin du CIO.

- 2 402 jeunes en situation de décrochage repérés par SIEI lors des deux campagnes (novembre et mars) et les CIO : le nombre est très proche de celui de l'année précédente. On note cependant une réduction du nombre de décrocheurs traités par le CIO : moins 70 jeunes
- Sur leur origine scolaire, on note un fort taux de décrochage en CAP sur les 2 années mais aussi sur l'année de terminale Pro et terminale GT avant l'épreuve d'examen.

Parmi eux

- 1 392 ont une solution de formation ou un accompagnement (solutions Foquale, Mission Locale, emploi, stages Région...).
- Le nombre de jeunes en parcours MLDS est en augmentation.
- 680 sont injoignables, ce qui reste un nombre problématique.
- 153 ont refusé tout accompagnement.
- 177 étaient en attente de solution en fin d'année scolaire.

Textes de référence

- *Loi du 24 novembre 2009 relative à l'orientation et à la formation professionnelle tout au long de la vie*
- *Loi du 8 juillet 2013 d'orientation et de programmation pour la refondation de l'École de la République*
- *Loi du 5 mars 2014 relative à la formation professionnelle, l'emploi et la démocratie sociale*
- *Plan National présenté le 21 novembre 2014 « Tous mobilisés pour vaincre le décrochage scolaire »*
- *Protocole d'accord entre l'État et l'Association des Régions de France signature du 29 juillet 2015 pour la prise en charge des jeunes sortant de formation initiale sans qualification.*
- *Mise en place du Parcours avenir depuis la rentrée 2015.*
- *Loi « pour la liberté de choisir son avenir professionnel » du 6 septembre 2018.*



**ADAPTATION SCOLAIRE
ET SCOLARISATION DES ÉLÈVES
EN SITUATION DE HANDICAP**

5.1 Scolarité des élèves en situation de handicap

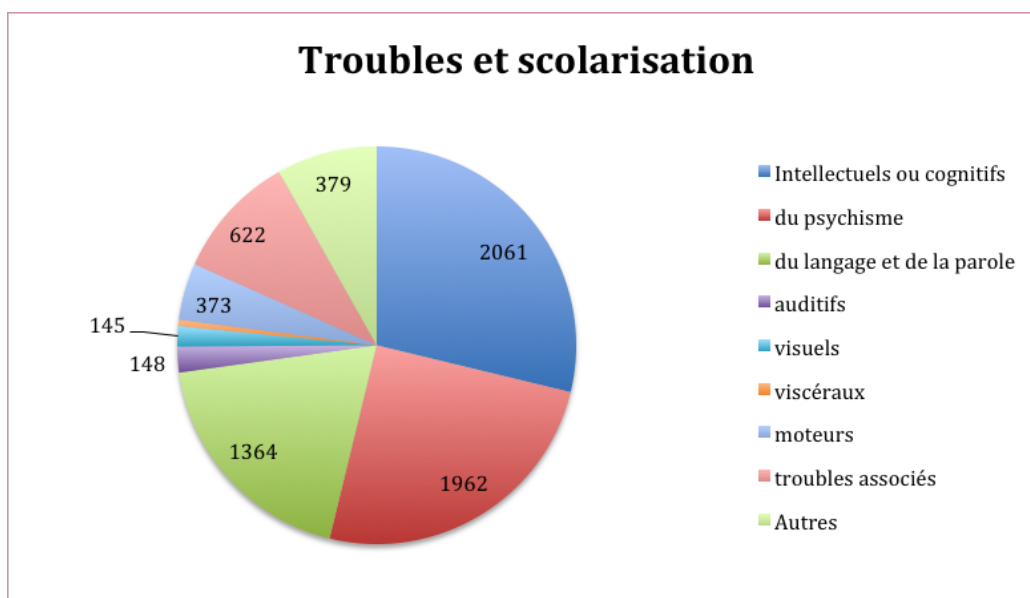
5.1.1 Effectifs - Rentrée scolaire 2018

Scolarisation individuelle			Scolarisation collective			Total élèves scolarisés
1 ^{er} degré	2 nd degré	Total	ULIS 1 ^{er} degré	ULIS 2 nd degré	Total	
3982	2655	6637	890	973	1863	8500

En 2018, +17% d'élèves en situation de handicap sont scolarisés dans le département. 60% sont scolarisés dans les écoles, 40% dans les établissements du 2nd degré (collèges, LEGT, LP).

En quatre ans (entre 2012 et 2015), 23% d'élèves supplémentaires ont été scolarisés en milieu ordinaire en Haute-Garonne (+24% au niveau national).

5.1.2 Troubles ou atteintes



5.1.3 Unités Localisées d'Inclusion Scolaire dans le département (ULIS)

En quatre ans (2012-2016) :

- 27% d'élèves supplémentaires sont scolarisés en ULIS en Haute-Garonne (18% au niveau national),
- 22% d'ULIS supplémentaires ont été créées, (+17% niveau national)

En 2012 : 96 ULIS

En 2016 : 121 ULIS

En 2017 : 140 ULIS

En 2018 : 161 ULIS

Depuis le 1^{er} septembre 2015, les dispositifs de scolarisation des établissements scolaires destinés aux élèves en situation de handicap, qu'ils soient situés dans une école, un collège ou un lycée sont dénommés Unités Localisées pour l'Inclusion Scolaire. Les élèves orientés en ULIS sont ceux qui en plus des aménagements et adaptations pédagogiques et des mesures de compensation mis en œuvre par les équipes éducatives, nécessitent un enseignement adapté dans le cadre de regroupement. Ces cinq dernières années, le nombre d'élèves en situation de handicap qui bénéficient de ce dispositif a augmenté de manière significative.

5.1.4 Externalisation des unités d'enseignement des ESMS

Selon les textes de référence de 2009, les unités d'enseignement dans les établissements spécialisés regroupent des enseignants dont la mission est avant tout d'organiser, mettre en place, adapter le parcours de scolarisation de chaque enfant.

Cette évolution est progressivement à l'œuvre dans les établissements spécialisés du département et inscrite dans les projets pédagogiques des unités d'enseignement qui proposent d'externaliser une partie ou la totalité de leur unité au sein d'un établissement scolaire (école, établissement scolaire du 2nd degré, collège et LP).

Ces dispositifs dits «annexés ou externalisés», fonctionnent le plus souvent avec un enseignant spécialisé de l'Unité d'Enseignement et un éducateur spécialisé présent sur le temps scolaire, notamment sur le temps des récréations, voire les temps de restauration scolaire.

Ces unités d'enseignement disposent d'un local et parfois d'un local supplémentaire ce qui permet d'assurer des actions d'éducation spécialisées et/ou des soins en évitant les ruptures inutiles avec l'établissement scolaire.

Ils offrent en général un temps partiel de scolarisation proche du mi-temps, voire plus, ce qui doit permettre de faciliter les inclusions des élèves dans l'établissement scolaire tout en renforçant leurs possibilités d'apprentissage.

Etablissements Sanitaires et Médicaux Sociaux :

- 10 IME
- 11 ITEP
- 4 Etablissements Sensori-Moteur
- 11 hôpitaux de jour
- 1 école de l'hôpital des enfants CHU Purpan

Rentrée 2018 : 2600 élèves

Rentrée 2018 :

- 16 EMS déploient des dispositifs externalisés d'unités d'enseignement
- 33 dispositifs sont externalisés au total

5.2 Les personnels dédiés à la scolarisation des élèves en situation de handicap

5.2.1 Au sein du pôle ASH 31

- 2 inspecteurs, 4 conseillers pédagogiques
- 3 enseignants coordonnateurs CDOEA
- 1 ETP enseignant + 1 ETP AED (dossier accompagnement des élèves handicapés)
- 39 ETP d'enseignants référents de scolarité (1 poste créé dans le public, 0,5 poste créé dans le privé à la rentrée 2018)

5.2.2 Au sein de la MDPH

- 5 ETP d'enseignants spécialisés mis à disposition (1 poste créé à la rentrée 2016)

5.2.3 Au sein des dispositifs collectifs

- 85 coordonnateurs ULIS école
- 61 coordonnateurs ULIS collège
- 15 coordonnateurs ULIS lycée professionnel
- 161 auxiliaires de vie collective

5.2.4 Au sein des établissements spécialisés

- 200 enseignants spécialisés

5.3 La formation

5.3.1 La formation des enseignants

Afin de prendre en compte les évolutions institutionnelles de ces dernières années concernant la scolarisation des élèves en situation d'handicap le pôle ASH 31 a organisé un plan de formation pluriannuel articulé autour de trois priorités :

- la scolarisation des élèves handicapés et leur parcours de formation
- la professionnalisation des enseignants
- la coopération et le partenariat

Différents modules de formation ont été mis en œuvre ces trois dernières années :

- Formations départementales à public désigné (première affectation en poste spécialisé, enseignants spécialisés en ULIS, coordonnateurs d'unités d'enseignement dans un ESMS, enseignants spécialisés en SEGPA, enseignants référents de scolarité) : 150h.
- Proposition de modules de formation en direction des circonscriptions du 1^{er} degré : 100h.
- Formation initiale et continue des directeurs d'école : 32h.
- Intervention de formateurs du pôle ASH31 dans les FIL (Formation d'Initiative Locale) du 2nd degré

5.3.2 La formation des accompagnants (AESH)

- Formation d'adaptation à l'emploi : 900 personnes en ont bénéficié
- Formation continue : 839 personnes (accompagnement des troubles du comportement, 20 groupes d'échanges de pratiques et formations aux outils et évolution des principes)
- Suivi professionnel : 57 personnes
- Régulation : 157 entretiens et 132 régulations distinctes
- Conférence de Joseph Schovanek : 3h 450 personnes + vidéo distribuée à 600 personnes

5.4 Section Enseignement Général et Professionnel Adapté (SEGPA)

5.4.1 Effectifs et taux de pression - rentrée 2018

	6 ^e	5 ^e	4 ^e	3 ^e	TOTAL
Effectifs	222	266	374	358	1220
Taux de pression*	73 %	83 %	94 %	90 %	86 %

5.4.2 Évolution des effectifs et des taux de pression sur trois ans

Effectifs	6 ^e	5 ^e	4 ^e	3 ^e	TOTAL
2016	194	270	311	370	1188
2017	194	282	328	328	1161
2018	218	262	347	331	1158

Taux de pression	6 ^e	5 ^e	4 ^e	3 ^e	TOTAL
2016	62%	75%	78%	87%	79%
2017	64%	82%	85%	85%	79%
2018	74%	76%	77%	74%	75%

Alors que les effectifs de SEGPA dans le département étaient en baisse constante depuis plusieurs années, suivant ainsi la tendance nationale et académique, on constate un ralentissement de cette baisse à la rentrée 2018.

Sur les niveaux 6^e de pré-orientation (+12%) et sur la 4^e (+6%) on note même une augmentation des effectifs. Cette tendance pourrait trouver une explication dans la mise en œuvre effective de dispositifs spécifiques d'inclusion encourageant les équipes enseignantes d'école élémentaire et les familles à envisager plus aisément la demande de pré-orientation.

L'augmentation des effectifs en 4^e s'explique par des demandes tardives d'orientation vers les enseignements adaptés en raison soit d'une proposition par l'équipe enseignante motivée par une situation de difficulté scolaire de plus en plus complexe, soit par une acceptation tardive par la famille de la proposition d'orientation. Il convient d'être vigilant car l'expérience montre que ces projets d'orientation en 4^e SEGPA sont rarement porteurs pour l'élève. De telles orientations doivent donc revêtir un caractère exceptionnel.



académie
Toulouse 
direction des services
départementaux
de l'éducation nationale
Haute-Garonne

