

# Je vote

1. Je me connecte au portail  
[elections2018.education.gouv.fr](https://elections2018.education.gouv.fr)

En cliquant sur le lien

*ici*

2. Je saisis mon adresse pro sous la forme  
prenom.nom@ac-dijon.fr  
et je clique sur « Continuer ».

MINISTÈRE DE L'ÉDUCATION NATIONALE

MINISTÈRE DE L'ENSEIGNEMENT SUPÉRIEUR, DE LA RECHERCHE ET DE L'INNOVATION

ÉLECTIONS PROFESSIONNELLES 2018

## Espace électeur

Accès

- Co
- Co
- 17
- 05
- Co
- Vo
- Co

1

2

Veillez saisir votre adresse de messagerie professionnelle

✉ Adresse de messagerie professionnelle

exemple : prenom.nom@ac-academie.fr

CONTINUER





3. Je saisis mon « mot de passe personnel électeur » que j'ai choisi en ouvrant mon espace électeur et je clique sur « Se connecter ».

## Saisie du mot de passe personnel électeur

Veuillez saisir votre mot de passe personnel électeur pour vous connecter


Mot de passe personnel électeur

1 

Mot de passe oublié ? [SE CONNECTER](#)  2

4. Je clique sur « Je vote ».

## Mon espace électeur

Bienvenue \_\_\_\_\_ ,  [JE VOTE →](#)

Cet espace personnalisé vous informe sur les scrutins auxquels vous pouvez participer et vous permet d'accéder à **l'espace de vote**.  
Vous pouvez demander des informations complémentaires ou contester votre profil électeur, vos scrutins ou les listes électorales jusqu'au 14 novembre 2018. Après cette date vous devrez contacter directement votre assistance académique.

[Consulter mon profil électeur](#)  
*Dès le 11 octobre : affichage de vos données personnelles électeur*

[Consulter les scrutins auxquels je participe](#)  
*Dès le 11 octobre : affichage des scrutins*



5. Je renseigne « l'identifiant électeur »  
(indiqué dans ma notice de vote ou que j'ai  
reçu par sms ou mail)  
et le « mot de passe personnel électeur »  
que j'ai choisi en ouvrant mon espace  
électeur.  
Je clique sur « Connexion ».

	MINISTÈRE DE L'ÉDUCATION NATIONALE	MINISTÈRE DE L'ENSEIGNEMENT SUPÉRIEUR, DE LA RECHERCHE ET DE L'INNOVATION
--	--	--

**ELECTIONS PROFESSIONNELLES 2018**

Elections professionnelles 2018 AIDE DÉCONNEXION ↴

### Espace de vote

Identifiant électeur  ← 1

Identifiant électeur oublié ?

Mot de passe personnel électeur  ← 2 

Mot de passe personnel électeur oublié ?

**CONNEXION** ← 3


Pour vous connecter, saisissez :





- Votre identifiant électeur : il est disponible sur la notice de vote qui vous a été adressée.
- Votre mot de passe personnel électeur : vous l'avez créé lors de la 1ère connexion à votre espace électeur
- Vous devez, pour ces 2 champs, respecter les majuscules, minuscules et les espaces lors de votre saisie.

[Tutoriel électeur](#) (lecture compatible ordinateur)




6. J'accède à la plate-forme de vote.  
 Je vais voter Unsa à chaque scrutin.  
 Je vote pour le Comité Technique  
 Ministériel en cliquant sur « participer ».

Elections professionnelles 2018 AIDE DÉCONNEXION 

1  — 2  — 3  — 4 

Scrutins Listes candidates Confirmation Preuves de vote

Choisissez le scrutin auquel vous souhaitez participer

Comité Technique Ministériel		<b>PARTICIPER</b> →
Comité Technique Académique de l'académie de Dijon		PARTICIPER →
CAPN commune aux instituteurs et professeurs des écoles		PARTICIPER →
CAPD des instituteurs et prof. des écoles de la Côte-d'Or		PARTICIPER →

7. Je choisis la liste de l'Unsa-Education.

1  — 2  — 3  — 4 


Scrutins Listes candidates Confirmation Preuves de vote

Vous pouvez sélectionner la **liste candidate** de votre choix parmi les **17 listes** ci-dessous ou choisir de **voter blanc**.

SNPTES	 Consulter Liste de candidats	<input type="radio"/> Liste choisie
	 Consulter Profession de foi	
UNSA Education 	 Consulter Liste de candidats	<input checked="" type="radio"/> Liste choisie
	 Consulter Profession de foi	
FORCE OUVRIERE FNEC FP	 Consulter Liste de candidats	<input type="radio"/> Liste cho
	 Consulter Profession de foi	

## 8. Je clique sur « Suite » tout en bas.

 Liste de candidats

 Consulter  
Profession de foi



Vote blanc

Vote blanc

RETOUR

SUITE →

## 9. Je vérifie le nom de la liste et je clique sur « Je vote ».

Vérifiez le nom de la liste de votre choix.

Pour placer votre bulletin dans l'urne et signer la liste d'émargement, cliquez sur **JE VOTE**.

Votre vote sera définitif.



UNSA Education

1

RETOUR

JE VOTE

## 10. Une confirmation de mon 1er vote s'affiche. Je clique sur continuer.

1

Vous venez de voter à l'élection  
Comité Technique Ministériel.

1  Votre vote a été enregistré le **jeudi 29 novembre 2018 à 11h58**



> Télécharger mon émargement

Cet émargement est disponible à tout *moment* dans mon espace de vote.



> Vous pouvez également télécharger **dès maintenant** la photo instantanée de votre bulletin chiffré

Cette photo *instantanée* a été faite au moment de l'insertion de votre bulletin dans l'urne. Elle **ne sera pas** disponible *ultérieurement*. Cette action n'est pas obligatoire.

Vous n'avez pas voté à l'ensemble des élections auxquelles vous êtes inscrit(e). Pour participer aux élections restantes, cliquez sur le bouton CONTINUER

CONTINUER

2



## 11. Je vote pour le Comité Technique Académique en cliquant sur « participer »

Choisissez le scrutin auquel vous souhaitez participer

Comité Technique Ministériel

✓ Choix enregistré le 29 novembre 2018 17:44

TÉLÉCHARGER  
Accusé de réception  
d'émargement

Comité Technique Académique de l'académie de Dijon



PARTICIPER →

CAPN commune aux instituteurs et professeurs des écoles

PARTICIPER →

CAPD des instituteurs et prof. des écoles de la Côte-d'Or

PARTICIPER →

## 12. Attention, cette fois l'Unsa est tout en bas.

Consulter  
Profession de foi



UNSA EDUCATION

Consulter  
Liste de candidats

Consulter  
Profession de foi

Liste choisie



1

Vote blanc



Vote blanc

RETOUR

SUITE →

13. A nouveau, je vérifie le nom de la liste et je clique sur « Je vote ».

Une confirmation de mon vote en Comité Technique Académique s'affiche. Je clique sur « Continuer ».



14. Je vote pour la CAPN en cliquant sur « participer ».

Choisissez le scrutin auquel vous souhaitez participer

Comité Technique Ministériel

✓ Choix enregistré le 29 novembre 2018 17:44



TÉLÉCHARGER

Accusé de réception d'émargement

Comité Technique Académique de l'académie de Dijon

✓ Choix enregistré le 29 novembre 2018 17:47



TÉLÉCHARGER

Accusé de réception d'émargement

CAPN commune aux instituteurs et professeurs des écoles



PARTICIPER →

CAPD des instituteurs et prof. des écoles de la Côte-d'Or

PARTICIPER →

15. Cette fois le SE-UNSA est en plein milieu. Sélectionner « SE-Unsa » puis cliquer tout en bas sur « Suite » .



Consulter Profession de foi

SE UNSA



Consulter Liste de candidats



Consulter Profession de foi



Liste choisie



16. A nouveau, je vérifie le nom de la liste et je clique sur « Je vote ».

Une confirmation de mon vote en CAPN s'affiche. Je clique sur « Continuer ».





## 17. Je vote pour la CAPD en cliquant sur « participer ».

Choisissez le scrutin auquel vous souhaitez participer

Comité Technique Ministériel ✓ Choix enregistré le 29 novembre 2018 11:58	TÉLÉCHARGER Accusé de réception d'émargement
Comité Technique Académique de l'académie de Dijon ✓ Choix enregistré le 29 novembre 2018 11:59	TÉLÉCHARGER Accusé de réception d'émargement
CAPN commune aux instituteurs et professeurs des écoles ✓ Choix enregistré le 29 novembre 2018 12:02	TÉLÉCHARGER Accusé de réception d'émargement
CAPD des instituteurs et prof. des écoles de la Côte-d'Or	 <b>PARTICIPER →</b>

Sélectionner « SE-Unsa » puis cliquer tout en bas sur « Suite ».



Vous pouvez sélectionner la **liste candidate** de votre choix parmi les **5 listes** ci-dessous ou choisir de **voter blanc**.

 Liste du SE-Unsa 21  
CAPD de Côte d'Or

 Consulter Liste de candidats

 Consulter Profession de foi

 Liste choisie



19. A nouveau, je vérifie le nom de la liste et je clique sur « Je vote ».

Une confirmation de mon vote en CAPD s'affiche. Je clique sur « Continuer ».

