



# ACADÉMIE DE TOULOUSE

*Liberté  
Égalité  
Fraternité*

Direction des services départementaux  
de l'éducation nationale  
de l'Aveyron

**CTSD du 13 décembre 2021**



**ACADÉMIE  
DE TOULOUSE**

*Liberté  
Égalité  
Fraternité*

Direction des services départementaux  
de l'éducation nationale  
de l'Aveyron

# **BILAN DES LIGNES DIRECTRICES DE GESTION DU MOUVEMENT DE L'ANNEE 2020-2021**

# Sommaire

## 1. Mouvement intradépartemental

- a. Couverture des postes vacants après mouvement
- b. Postes vacants à l'issue du mouvement
- c. Participants au mouvement
- d. Personnels mutés
- e. Taux de satisfaction des personnels mutés
- f. Personnels mutés à l'extension
- g. Personnels restés sans poste
- h. Retraites et mesures de carte scolaire
- i. Après le processus de mobilité

## 2. Mouvement interdépartemental

### 3. Professeurs des écoles stagiaires

- a. Lauréats
- b. Renouvellement, prolongation, report de stage ou démission

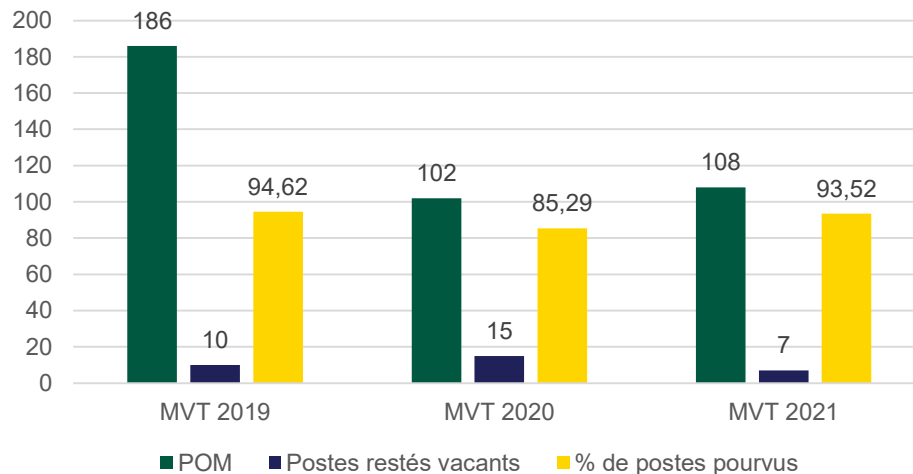
# 1. Mouvement intradépartemental

# a. Couverture des postes vacants après mouvement

Au mouvement 2021, le nombre de postes offerts au mouvement est quasi similaire – 108 postes – à celui de 2020 – 102 postes – mais très inférieur à celui de 2019 – 186.

En revanche, le nombre de postes vacants à l'issue du mouvement est plus faible en 2021 – 7 postes – par rapport à 2020 (15) et 2019 (10).

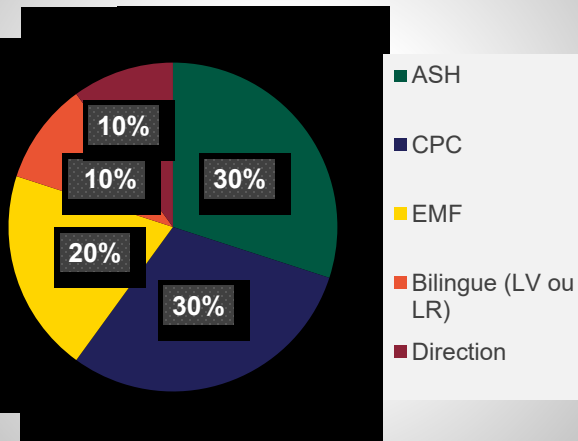
La couverture des postes après mouvement



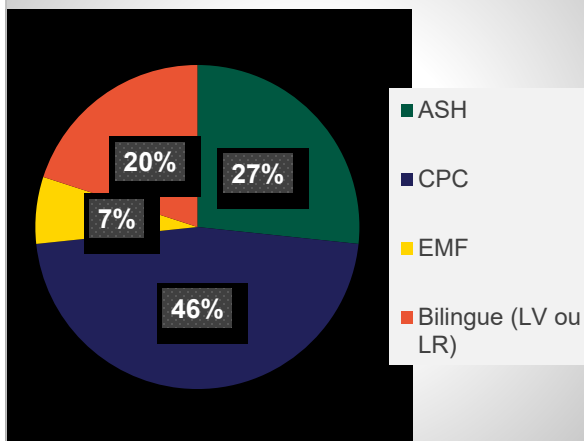
## b. Postes vacants à l'issue du mouvement

La typologie du nombre de postes restés vacants à l'issue du mouvement 2021 est sensiblement identique à celle de 2019.

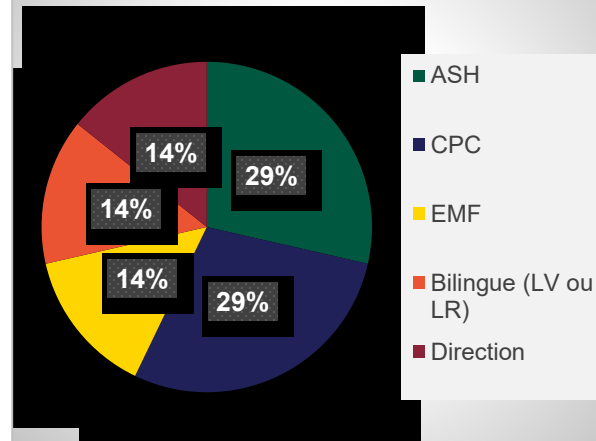
### MVT 2019



### MVT 2020

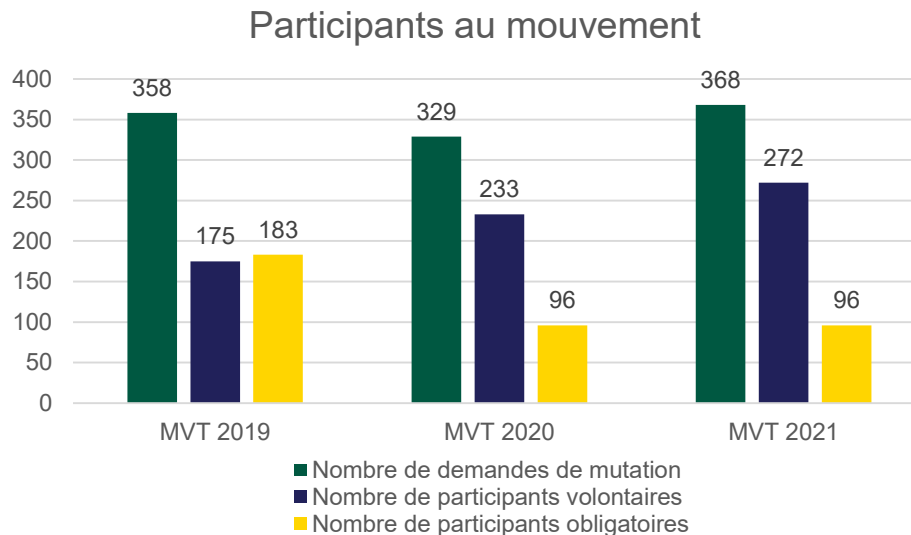


### MVT 2021



## c. Participants au mouvement

Le nombre global de participants au mouvement 2021 est en hausse par rapport à 2020 et 2019. Le nombre de participants obligatoires est quant à lui identique à celui de 2020 et très inférieur à celui de 2019, alors que dans le même temps le nombre de participants volontaires est en augmentation.

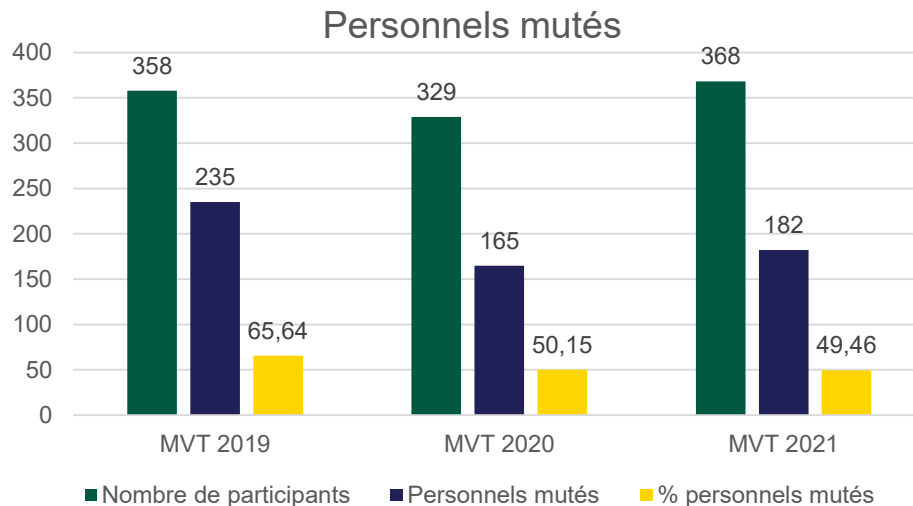


## d. Personnels mutés

Le pourcentage de personnels mutés en 2021 est légèrement inférieur à celui de 2020 mais toujours en baisse par rapport à 2019.

Le nombre d'enseignants mutés à l'extension est stable. Le pourcentage d'enseignants mutés à l'extension s'élève à 6,59 % en 2021 contre 6,06 % en 2020 et 6,38 % en 2019.

En revanche, aucun agent n'est resté sans poste à l'issue du mouvement 2021 contrairement à 2020 et 2019.



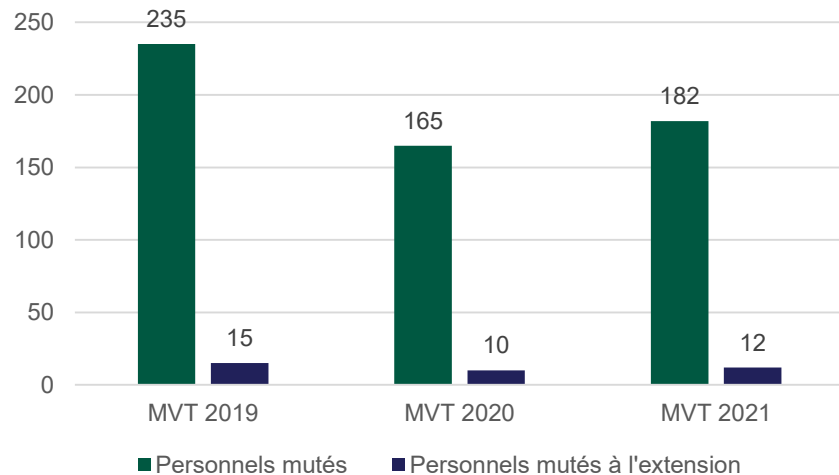


## e. Taux de satisfaction des personnels mutés

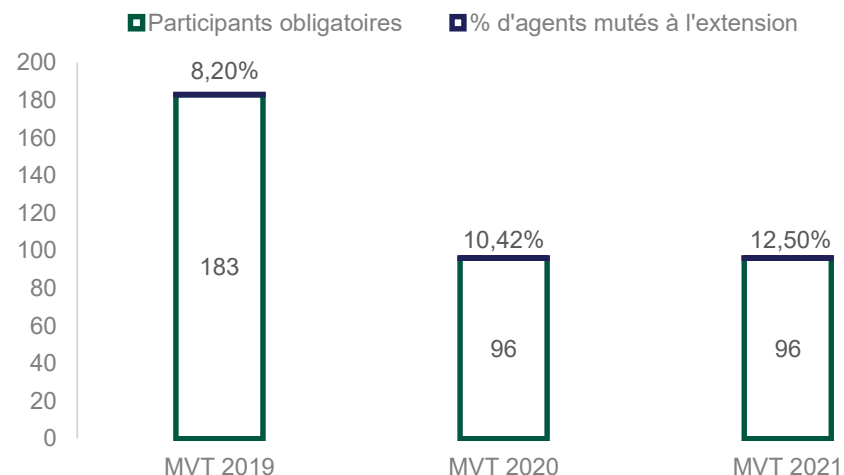
	Mouvement 2019		Mouvement 2020		Mouvement 2021	
	Nombre de personnels	Taux de satisfaction	Nombre de personnels	Taux de satisfaction	Nombre de personnels	Taux de satisfaction
Vœux rang 1 satisfaits	63	27%	59	36%	68	37%
Vœux rang 2 satisfaits	14	6%	7	4%	23	13%
Vœux rang 3 satisfaits	19	8%	8	5%	14	8%
Vœux rang 4 satisfaits	6	3%	8	5%	7	4%
Vœux rang 5 satisfaits	8	3%	6	4%	4	2%
Vœux rang 6-10 satisfaits	30	13%	25	15%	22	12%
Vœux rang 11-15 satisfaits	14	6%	12	7%	11	6%
Vœux rang 16-20 satisfaits	16	7%	2	1%	2	1%
Vœux rang 21-25 satisfaits	12	5%	7	4%	4	4%
Vœux rang 26-30 satisfaits	10	4%	3	2%	5	3%
Vœux rang 31-35 satisfaits	0	0%	7	4%	5	5%
Vœux rang 36-40 satisfaits	0	0%	8	5%	2	1%
Vœux rang 100-200 satisfaits	8	3%	3	2%	3	2%
Affectation hors vœux	15	6%	10	6%	12	7%

## f. Personnels mutés à l'extension

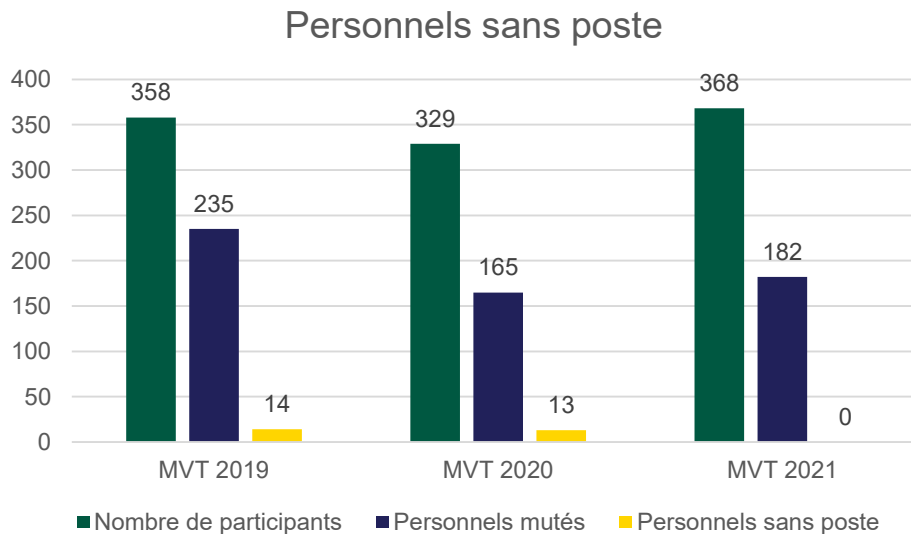
Personnels mutés à l'extension



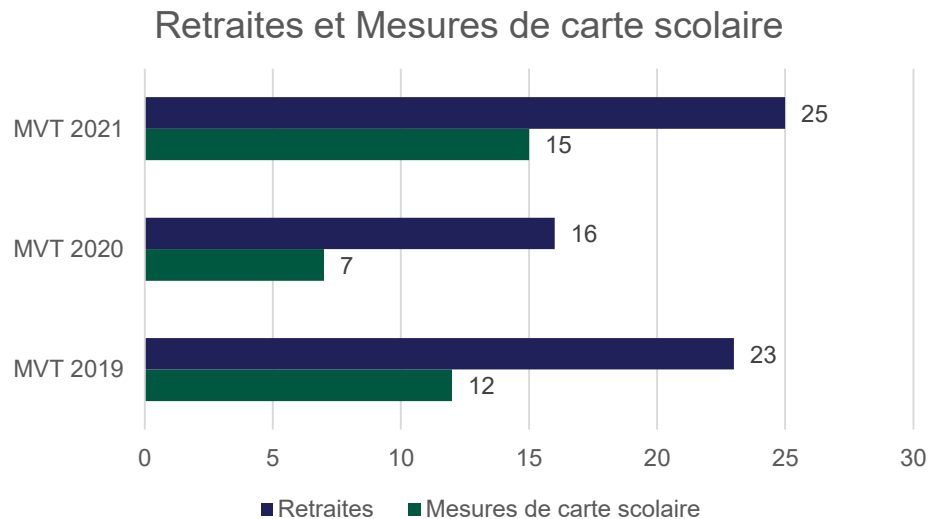
Part des agents mutés à l'extension



## g. Personnels restés sans poste



## h. Retraites et mesures de carte scolaire



# i. Après le processus de mobilité

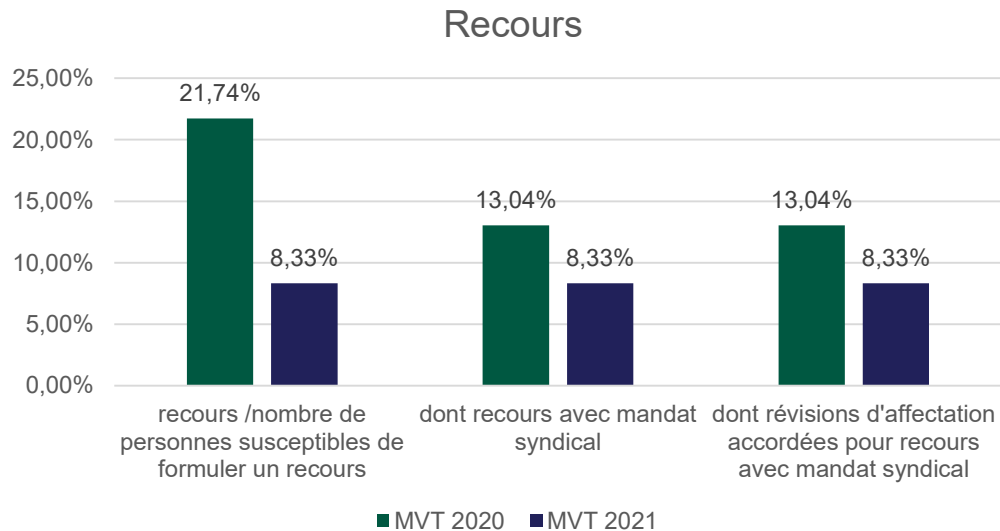
Sur les 368 participants au mouvement en 2021:

- 10 recours ou demandes de révision d'affectation (12 en 2020), soit 2,72 % des demandes de mutation, contre 3,65 % en 2020.
- Au total, 8 révisions d'affectation ont été accordées contre 4 en 2020.

Par contre, sur les 12 personnes susceptibles de formuler un recours (enseignants sans poste et affectés à l'extension), 2 recours ont été formulés, soit 16,67 %.

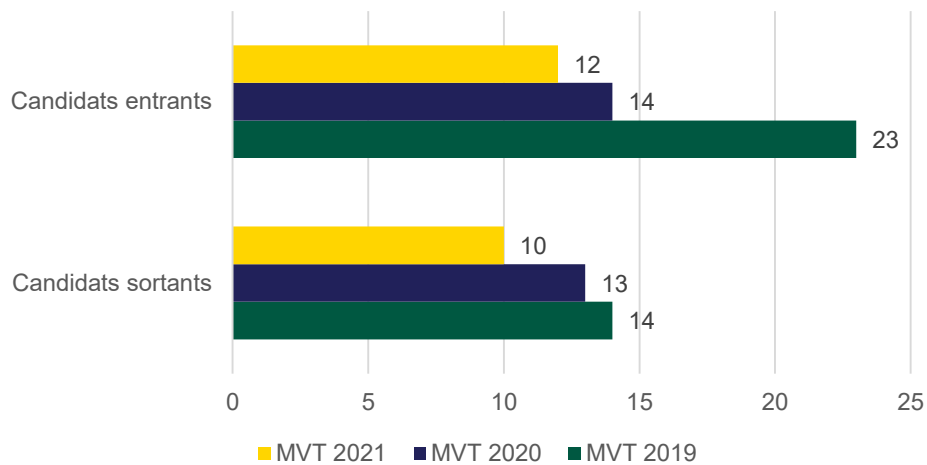
En 2020, ces chiffres s'élevaient à 5 recours pour 23 personnes susceptibles de formuler un recours, soit 21,74 %.

Les révisions d'affectation accordées pour les personnels ayant donné mandat à une organisation syndicale sont au nombre de 1 (8,33 %), contre 3 en 2020 (13,04 %).



## 2. Mouvement interdépartemental

## Résultats mouvement interdépartemental



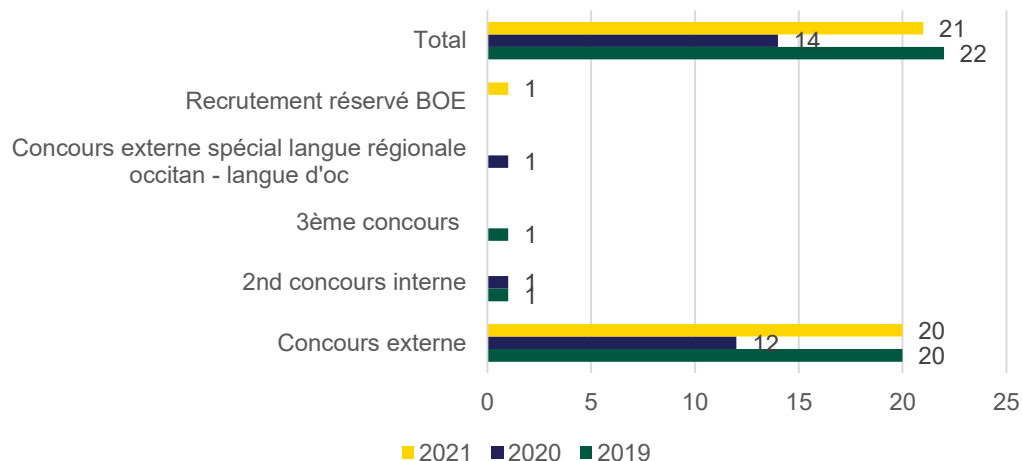


# 3. Professeurs des écoles stagiaires

## a. Lauréats

Pour la rentrée 2021, 21 supports de professeurs des écoles stagiaires ont été attribués au département de l'Aveyron contre 14 à la rentrée 2020 et 22 à la rentrée 2019.

### Lauréats des professeurs des écoles stagiaires



## b. Renouvellement, prolongation, report de stage ou démission

