




situation après CDEN du 22 mars 2013

SE-Unsa 02

COMMUNE	TYPE ECOLE	NOM ECOLE 	ZRR	eclair/ RRS	Total hors clis	CLIS	Total avec clis	Nombre classes 2012 hors clis	E/C avant mesure avec clis	E/C après mesure avec clis	E/C après mesure sans clis
TAVAUX ET PONTSERICOURT	PRIMAIRE		X		125			7	17,9	22,0	20,8
Largny sur Automne- Haramont	RPID				64			4	16,0		21,3
FERE EN TARDENOIS	ELEMENTAIRE	JULES FERRY		X	193	7	200	10	20,0	22,2	21,4
GUISE	ELEMENTAIRE	GR.SCOL. DU CENTRE		X	206	42	248	11	49,8	24,2	22,9
CHATEAU THIERRY	ELEMENTAIRE	BOIS BLANCHARD		X	160	12	172	8	21,5	24,6	22,9
GIZY	PRIMAIRE				46			3	15,3		23,0
LAON	ELEMENTAIRE	BOIS DE BREUIL		X	210			10	21,0		23,3
MONTCORNET	PRIMAIRE	MENDES FRANCE MATI	X		226			10	22,6		25,1
PIERREPONT	PRIMAIRE		X		118			6	19,7		23,6
BICHANCOURT	PRIMAIRE				97			5	19,4		24,2
Retheuil - Taillefontaine	RPID				49			3	16,3		24,5
CUFFIES	MATERNELLE	LE PETIT PRINCE			48			3	16,0		24,0
ST QUENTIN	PRIMAIRE	H.ARNAULD		X	266	42	278	12	23,2	25,3	24,2
TERGNIER	ELEMENTAIRE	PASTEUR			176	12	188	8	23,5	26,9	25,1
MENNEVRET	PRIMAIRE				85			4	21,3		28,3
VIC SUR AISNE	PRIMAIRE				174	11	185	8	23,1	26,4	24,6
ST QUENTIN	ELEMENTAIRE	AMEDEE OZENFANT			98			5	19,6		24,5
LAON	ELEMENTAIRE	St EXUPERY		X	295	9	304	13	23,4	25,3	24,6
FRESNOY LE GRAND	ELEMENTAIRE	VATIN			148			7	21,1		24,7
ST QUENTIN	ELEMENTAIRE	GR.SCOL.ALFRED CLIN		X	148			7	21,1		24,7
ST QUENTIN	ELEMENTAIRE	C. DESMOULINS			173			8	21,6		24,7
HIRSON	ELEMENTAIRE	CHARLES CLEMENT			407			5	24,4		26,7
LE NOUVION EN THIERACHE	ELEMENTAIRE	LAVISSE-RICHEPIN			174			8	21,8		24,8
CHAUNY	ELEMENTAIRE	LA CHAUSSEE			127			6	21,2		25,4
Braye en Laonnois, Soupir	RPID				50			3	16,7		25,0
ST QUENTIN	ELEMENTAIRE	QUENTIN BARRE			125	12	137	6	22,8	27,4	25,0

COMMUNE 	TYPE ECOLE	NOM ECOLE	ZRR	eclair/ RRS	Total hors clis	CLIS	Total avec clis	Nombre classes 2012 hors clis	E/C avant mesure avec clis	E/C après mesure avec clis	E/C après mesure sans clis
HIRSON	ELEMENTAIRE	CENTRE (JAURES)			176	12	188	8	23,5	26,8	25,1
Brumetz - Montigny l'Allier -Gand	RPID				157			7	22,4		26,2
BELLEU	ELEMENTAIRE				177	7	184	8	23,0	26,3	25,3
COURMELLES	PRIMAIRE	HOCQUEMILLER			178	8	186	8	23,3	26,6	25,40
GAUCHY	PRIMAIRE	JOLIOT CURIE			140	12	152	6	25,3	30,4	28
ST GOBAIN	ELEMENTAIRE	JEAN MOULIN			180			8	22,5		25,7
CHARLY	MATERNELLE				103			5	20,6		25,8
CHATEAU THIERRY	MATERNELLE	VAUCRISSES HERISSONS		X	103			5	20,6		25,8
ORIGNY EN THIERACHE	PRIMAIRE	DU CENTRE			156			7	22,3		26,0
SAVY	PRIMAIRE				79			4	19,8		26,3
BEAUREVOIR	MATERNELLE				53			3	17,7		26,5
BILLY SUR AISNE	PRIMAIRE	HEROU PASTEUR			106			5	21,2		26,5
BELLEU	MATERNELLE	PASTEUR			60			3	20,0		26,5
BELLEU	MATERNELLE	LES TOURNELLES			46			2	23,0		
LA FLAMENGRIE	PRIMAIRE				146			6	24,3		29,2
LA FERRE	PRIMAIRE	JULES VERNE			108			5	21,6		27,0
VERVINS	MATERNELLE	MARIE MORET			83			4	20,8		27,6
TERGNIER	MATERNELLE	BUTTES CHAUMONT			29			2	14,5		29,0
VILLEQUIER AUMONT	PRIMAIRE				60			3	20,0		30,0
ESSOMES SUR MARNE	MATERNELLE	LUCIEN DELAGE		X	93			4	23,3		31,0
VENIZEL	MATERNELLE				67			3	22,3		33,5

levée de 10 fermetures de classe (écoles barrées)

E/C = élèves par classe

Les parties grisées correspondent aux écoles RRS/éclair/ZRR

Les parties en orange correspondent aux écoles avec CLIS

Les parties en orange et grisées correspondent aux écoles RRS/éclair/ZRR et CLIS