




situation après arrêté du 27 mars 2013

SE-Unsa 02

COMMUNE	TYPE ECOLE	NOM ECOLE 	ZRR	eclair/ RRS	Total hors clis	CLIS	Total avec clis	Nombre classes 2012 hors clis	E/C avant mesure avec clis	E/C après mesure avec clis	E/C après mesure sans clis
TAVAux ET PONTSERICOURT	PRIMAIRE		X		125			7	17,9	22,0	20,8
Largny sur Automne- Haramont	RPID				64			4	16,0		21,3
FERE EN TARDENOIS	ELEMENTAIRE	JULES FERRY		X	193	7	200	10	20,0	22,2	21,4
GUISE	ELEMENTAIRE	GR.SCOL. DU CENTRE		X	206	12	218	11	19,8	24,2	22,9
GUISE	ELEMENTAIRE	GR.SCOL. DU CENTRE		X	206	12	218	11	19,8	24,2	22,9
CHATEAU THIERRY	ELEMENTAIRE	BOIS BLANCHARD		X	160	12	172	8	21,5	24,6	22,9
GIZY	PRIMAIRE				46			3	15,3		23,0
LAON	ELEMENTAIRE	BOIS DE BREUIL		X	210			10	21,0		23,3
MONTCORNET	PRIMAIRE	MENDES FRANCE MATI	X		226			10	22,6		25,1
PIERREPONT	PRIMAIRE		X		118			6	19,7		23,6
BICHANCOURT	PRIMAIRE				97			5	19,4		24,2
Retheuil - Taillefontaine	RPID				49			3	16,3		24,5
CUFFIES	MATERNELLE	LE PETIT PRINCE			48			3	16,0		24,0
ST-QUENTIN	PRIMAIRE	H.ARNOULD		X	266	12	278	12	23,2	25,3	24,2
TERGNIER	ELEMENTAIRE	PASTEUR			176	12	188	8	23,5	26,9	25,1
MENNEVRET	PRIMAIRE				85			4	21,3		28,3
VIC SUR AISNE	PRIMAIRE				174	11	185	8	23,1	26,4	24,6
ST QUENTIN	ELEMENTAIRE	AMEDEE OZENFANT			98			5	19,6		24,5
LAON	ELEMENTAIRE	St EXUPERY		X	295	9	304	13	23,4	25,3	24,6
FRESNOY LE GRAND	ELEMENTAIRE	VATIN			148			7	21,1		24,7
ST QUENTIN	ELEMENTAIRE	GR.SCOL.ALFRED CLIN		X	148			7	21,1		24,7
ST QUENTIN	ELEMENTAIRE	C. DESMOULINS			173			8	21,6		24,7
HIRSON	ELEMENTAIRE	CHARLES-CLEMENT			107			5	21,4		26,7
LE NOUVION EN THIERACHE	ELEMENTAIRE	LAVISSE-RICHEPIN			174			8	21,8		24,8
CHAUNY	ELEMENTAIRE	LA CHAUSSEE			127			6	21,2		25,4
Braye en Laonnois, Soupir	RPID				50			3	16,7		25,0
ST QUENTIN	ELEMENTAIRE	QUENTIN BARRE			125	12	137	6	22,8	27,4	25,0

COMMUNE 	TYPE ECOLE	NOM ECOLE	ZRR	eclair/ RRS	Total hors clis	CLIS	Total avec clis	Nombre classes 2012 hors clis	E/C avant mesure avec clis	E/C après mesure avec clis	E/C après mesure sans clis
HIRSON	ELEMENTAIRE	CENTRE (JAURES)			176	12	188	8	23,5	26,8	25,1
Brumetz - Montigny l'Allier -Gand	RPID				157			7	22,4		26,2
BELLEU	ELEMENTAIRE				177	7	184	8	23,0	26,3	25,3
COURMELLES	PRIMAIRE	HOCQUEMILLER			178	8	186	8	23,3	26,6	25,40
GAUCHY	PRIMAIRE	JOLIOT CURIE			140	12	152	6	25,3	30,4	28
ST GOBAIN	ELEMENTAIRE	JEAN MOULIN			180			8	22,5		25,7
CHARLY	MATERNELLE				103			5	20,6		25,8
CHATEAU THIERRY	MATERNELLE	VAUCRISSES HERISSONS		X	103			5	20,6		25,8
ORIGNY EN THIERACHE	PRIMAIRE	DU CENTRE			156			7	22,3		26,0
SAVY	PRIMAIRE				79			4	19,8		26,3
BEAUREVOIR	MATERNELLE				53			3	17,7		26,5
BILLY SUR AISNE	PRIMAIRE	HEROU PASTEUR			106			5	21,2		26,5
BELLEU	MATERNELLE	PASTEUR			60			3	20,0		26,5
BELLEU	MATERNELLE	LES TOURNELLES			46			2	23,0		
LA FLAMENGRIE	PRIMAIRE				146			6	24,3		29,2
LA FERRE	PRIMAIRE	JULES VERNE			108			5	21,6		27,0
VERVINS	MATERNELLE	MARIE MORET			83			4	20,8		27,6
TERGNIER	MATERNELLE	BUTTES CHAUMONT			29			2	14,5		29,0
VILLEQUIER AUMONT	PRIMAIRE				60			3	20,0		30,0
ESSOMES SUR MARNE	MATERNELLE	LUCIEN DELAGE		X	93			4	23,3		31,0
VENIZEL	MATERNELLE				67			3	22,3		33,5
BERTAUCOURT EPOURDON	MATERNELLE										

levée de 10 fermetures de classe 22 mars 2013 (écoles barrées)

surligné en jaune les écoles qui ferment une classe

surligné en orange les écoles qui ont un retrait de poste conditionnel

E/C = élèves par classe

Les parties grisées correspondent aux écoles RRS/éclair/ZRR

Les parties en orange correspondent aux écoles avec CLIS

Les parties en orange et grisées correspondent aux écoles RRS/éclair/ZRR et CLIS